



المديرية العامة للتخطيط التربوي
قسم الإحصاء



إحصاء التعليم الثانوي في العراق
للعام الدراسي 2018 / 2019

المحتويات

رقم الصفحة	الموضوع	رقم الجدول
-المقدمة.....	-
1منهجية العمل.....	-
1مؤشرات تحليلية.....	-
5	مؤشرات رئيسة عن التعليم الثانوي في العراق حسب الجنس خلال الفترة (2015/2014 - 2019/2018)	(1)
8	عدد الطلبة الراسبين والناجحين عن التعليم الثانوي في العراق (الحكومية فقط) حسب الجنس خلال الفترة (2018/2017 - 2014/2013)	(2)
9	القسم الأول - الخلاصة الأجمالية للتعليم الثانوي (الحكومية والأهلية والدينية).....	-
11 الخلاصة الاجمالية للتعليم الثانوي (حكومي + اهلي + ديني) للعام الدراسي 2019/ 2018	(3)
12 الخلاصة الأجمالية للتعليم الثانوي (حكومي) للعام الدراسي 2019 /2018.....	(4)
13 الخلاصة الأجمالية للتعليم الثانوي (أهلي) للعام الدراسي 2019 /2018.....	(5)
14 الخلاصة الأجمالية للتعليم الثانوي (ديني) للعام الدراسي 2019 /2018.....	(6)
15	القسم الثاني - جداول تجميعية (الحكومية والأهلية والدينية).....	-
17	عدد المدارس والطلبة المقبولين الجدد والطلبة الموجودين وأعضاء الهيئة التدريسية والشعب حسب الجنس والمحافظة في مدارس التعليم الثانوي (الحكومية والاهلية والدينية) (الصباحي والمسائي) للعام الدراسي 2019/2018	(7)
18	عدد المدارس والطلبة المقبولين الجدد حسب الجنس والمحافظة في مدارس التعليم الثانوي (الحكومية والاهلية والدينية) (الصباحي والمسائي) للعام الدراسي 2019/ 2018 (المجموع) (حضر وريف)	(8)
19	عدد المدارس والطلبة المقبولين الجدد حسب الجنس والمحافظة في مدارس التعليم الثانوي (الحكومية والاهلية والدينية) (الصباحي والمسائي) للعام الدراسي 2019/ 2018 (حضر)	(9)
20	عدد المدارس والطلبة المقبولين الجدد حسب الجنس والمحافظة في مدارس التعليم الثانوي (الحكومية والاهلية والدينية) (الصباحي والمسائي) للعام الدراسي 2019/ 2018 (ريف).....	(10)
21	عدد المدارس والطلبة الموجودين وأعضاء الهيئة التدريسية واستقلالية المدرسة والشعب حسب الجنس والمحافظة للمدارس الثانوية (الحكومية والاهلية والدينية) كافة (الصباحي والمسائي) للعام الدراسي 2019/ 2018	(11)

رقم الصفحة	الموضوع	رقم الجدول
22	عدد المدارس والطلبة الموجودين وأعضاء الهيئة التدريسية واستقلالية المدرسة والشعب حسب الجنس والمحافظه للمدارس المتوسطة (الحكومية والاهلية والدينية) (الصباحي والمسائي) للعام الدراسي 2018/2019	(12)
23	عدد المدارس والطلبة الموجودين وأعضاء الهيئة التدريسية واستقلالية المدرسة والشعب حسب الجنس والمحافظه للمدارس الاعدادية (الحكومية والاهلية والدينية) (الصباحي والمسائي) للعام الدراسي 2018/2019	(13)
24	عدد المدارس والطلبة الموجودين وأعضاء الهيئة التدريسية واستقلالية المدرسة والشعب حسب الجنس والمحافظه للمدارس الثانوية (الحكومية والاهلية والدينية) (الصباحي والمسائي) للعام الدراسي 2018/2019	(14)
25	عدد الطلبة المقبولين الجدد في الأول المتوسط حسب العمر والجنس والمحافظه في مدارس التعليم الثانوي (الحكومية والأهلية والدينية) (الصباحي والمسائي) للعام الدراسي 2018/2019	(15)
26	عدد الطلبة المقبولين الجدد في الرابع الاعدادية (العلمي والادبي) حسب العمر والجنس والمحافظه في مدارس التعليم الثانوي (الحكومية والأهلية والدينية) (الصباحي والمسائي) للعام الدراسي 2018/2019	(16)
29	عدد الطلبة الموجودين حسب العمر والجنس والمحافظه في مدارس التعليم الثانوي (الحكومية والأهلية والدينية) (الصباحي والمسائي) للعام الدراسي 2018/2019	(17)
31	عدد طلبة الصف الأول المتوسط حسب العمر والجنس والمحافظه في مدارس التعليم الثانوي (الحكومية والأهلية والدينية) (الصباحي والمسائي) للعام الدراسي 2018/2019	(18)
32	عدد طلبة الصف الثاني المتوسط حسب العمر والجنس والمحافظه في مدارس التعليم الثانوي (الحكومية والأهلية والدينية) (الصباحي والمسائي) للعام الدراسي 2018/2019	(19)
33	عدد طلبة الصف الثالث المتوسط حسب العمر والجنس والمحافظه في مدارس التعليم الثانوي (الحكومية والأهلية والدينية) (الصباحي والمسائي) للعام الدراسي 2018/2019	(20)
34	عدد طلبة الصف الرابع العلمي حسب العمر والجنس والمحافظه في مدارس التعليم الثانوي (الحكومية والأهلية والدينية) (الصباحي والمسائي) للعام الدراسي 2018/2019	(21)
35	عدد طلبة الصف الرابع الأدبي حسب العمر والجنس والمحافظه في مدارس التعليم الثانوي (الحكومية والأهلية والدينية) (الصباحي والمسائي) للعام الدراسي 2018/2019	(22)
36	عدد طلبة الصف الخامس العلمي الكلي (الاحيائي والتطبيقي) حسب العمر والجنس والمحافظه في مدارس التعليم الثانوي (الحكومية والأهلية والدينية) (الصباحي والمسائي) للعام الدراسي 2018/2019	(23)
39	عدد طلبة الصف الخامس الأدبي حسب العمر والجنس والمحافظه في مدارس التعليم الثانوي (الحكومية والأهلية والدينية) (الصباحي والمسائي) للعام الدراسي 2018/2019	(24)
40	عدد طلبة الصف السادس العلمي الكلي (الاحيائي والتطبيقي) حسب العمر والجنس والمحافظه في مدارس التعليم الثانوي (الحكومية والأهلية والدينية) (الصباحي والمسائي) للعام الدراسي 2018/2019	(25)

رقم الصفحة	الموضوع	رقم الجدول
43	عدد طلبة الصف السادس الأدبي حسب العمر والجنس والمحافظة في مدارس التعليم الثانوي (الحكومية والأهلية والدينية) (الصباحي والمسائي) للعام الدراسي 2018/ 2019	(26)
44	عدد الطلبة الموجودين حسب الصف والجنس والمحافظة في مدارس التعليم الثانوي (الحكومية والأهلية والدينية) (الصباحي والمسائي) للعام الدراسي 2018/ 2019	(27)
46	عدد الطلبة الموجودين حسب الصف والجنس والمحافظة في مدارس التعليم الثانوي (الحكومية والأهلية والدينية) (الصباحي فقط) للعام الدراسي 2018	(28)
48	عدد الطلبة الموجودين حسب الصف والجنس والمحافظة في مدارس التعليم الثانوي (الحكومية والأهلية والدينية) (المسائي فقط) للعام الدراسي 2018/ 2019	(29)
50	عدد الطلبة الموجودين حسب العمر والصف والجنس في مدارس التعليم الثانوي (الحكومية والأهلية والدينية) (الصباحية والمسائية) للعام الدراسي 2018/ 2019	(30)
52	عدد الطلبة الراسبين (لجميع الاسباب) حسب الصف والجنس والمحافظة في مدارس التعليم الثانوي (الحكومي والاهلي والديني) (الصباحي والمسائي) للعام الدراسي 2017/ 2018	(31)
53	عدد الطلبة الراسبين بسبب (الفشل بالامتحان) حسب الصف والجنس والمحافظة في مدارس التعليم الثانوي (الحكومي والاهلي والديني) (الصباحي والمسائي) للعام الدراسي 2017/ 2018	(32)
54	عدد الطلبة الراسبين بسبب (تجاوز ايام الغياب) حسب الصف والجنس والمحافظة في مدارس التعليم الثانوي (الحكومي والاهلي والديني) (الصباحي والمسائي) للعام الدراسي 2017/ 2018	(33)
55	عدد الطلبة الراسبين (لاسباب اخرى) حسب الصف والجنس والمحافظة في مدارس التعليم الثانوي (الحكومي والاهلي والديني) (الصباحي والمسائي) للعام الدراسي 2017/ 2018	(34)
56	عدد الطلبة التاركين حسب الصف والجنس والمحافظة في مدارس التعليم الثانوي (الحكومي والاهلي والديني) (الصباحي والمسائي) للعام الدراسي 2018/ 2019	(35)
57	عدد الطلبة الناجحين حسب الصف والجنس والمحافظة في مدارس التعليم الثانوي (الحكومي والاهلي والديني) (الصباحي والمسائي) للعام الدراسي 2017/ 2018	(36)
59	عدد أعضاء الهيئة التدريسية حسب العنوان الوظيفي والجنس والمحافظة في مدارس التعليم الثانوي (الحكومي والاهلي والديني) (الصباحي والمسائي) للعام الدراسي 2018/ 2019	(37)
60	عدد أعضاء الهيئة التدريسية حسب الشهادة والجنس والمحافظة في مدارس التعليم الثانوي (الحكومي والاهلي والديني) (الصباحي والمسائي) للعام الدراسي 2018/ 2019	(38)
61	عدد أعضاء الهيئة التدريسية حسب الاختصاص والجنس والمحافظة في مدارس التعليم الثانوي (الحكومي والاهلي والديني) (الصباحي والمسائي) للعام الدراسي 2018/ 2019	(39)
64	عدد أعضاء الهيئة التدريسية حسب المحافظة والحالة الوظيفية والدورات والجنس في مدارس التعليم الثانوي (الحكومي والاهلي والديني) (الصباحي والمسائي) للعام الدراسي 2018/ 2019	(40)

رقم الصفحة	الموضوع	رقم الجدول
66	عدد أعضاء الهيئة التدريسية حسب المحافظة والمرحلة والعمر التي يدرس فيها في مدارس التعليم الثانوي (الحكومي والاهلي والديني) (الصباحي والمسائي) للعام الدراسي 2019/ 2018	(41)
67	عدد أعضاء الهيئة التدريسية حسب المحافظة والجنس والمرحلة التي يدرس فيها في مدارس التعليم الثانوي (الحكومي والاهلي والديني) (الصباحي والمسائي) للعام الدراسي 2019/ 2018	(42)
68	عدد الشعب حسب الصف والجنس والمحافظة في مدارس التعليم الثانوي (الحكومي والاهلي والديني) (الصباحي والمسائي) للعام الدراسي 2019/ 2018	(43)
71	عدد الأبنية المدرسية حسب المحافظة في مدارس التعليم الثانوي (الحكومي والاهلي والديني) (الصباحي والمسائي) للعام الدراسي 2019/ 2018	(44)
73	عدد المكتبات والمختبرات المدرسية حسب المحافظة في مدارس التعليم الثانوي (الحكومي والاهلي والديني) (الصباحي والمسائي) للعام الدراسي 2019/ 2018	(45)
74	القسم الثالث - التعليم الثانوي (الحكومي).....	-
75	عدد المدارس والطلبة المقبولين الجدد والطلبة الموجودين وأعضاء الهيئة التدريسية حسب الجنس والمحافظة في مدارس التعليم الثانوي (الحكومية) (الصباحي والمسائي) للعام الدراسي 2019/ 2018 (المجموع).....	(46)
76	عدد المدارس والطلبة المقبولين الجدد والطلبة الموجودين وأعضاء الهيئة التدريسية حسب الجنس والمحافظة في مدارس التعليم الثانوي (الحكومية) (الصباحي والمسائي) للعام الدراسي 2019/ 2018 (حضر).....	(47)
77	عدد المدارس والطلبة المقبولين الجدد والطلبة الموجودين وأعضاء الهيئة التدريسية حسب الجنس والمحافظة في مدارس التعليم الثانوي (الحكومية) (الصباحي والمسائي) للعام الدراسي 2019/ 2018 (ريف)	(48)
78	عدد المدارس حسب الجنس والدرجة وعدد الطلبة الموجودين وأعضاء الهيئة التدريسية والشعب حسب الجنس والمحافظة في مدارس التعليم الثانوي (الحكومية) (الصباحي والمسائي) للعام الدراسي 2019/ 2018	(49)
79	عدد المدارس حسب الجنس والدرجة والطلبة الموجودين وأعضاء الهيئة التدريسية والشعب حسب الجنس والمحافظة في مدارس التعليم الثانوي (الحكومية) (الصباحي فقط) للعام الدراسي 2019/ 2018	(50)
80	عدد المدارس حسب الجنس والدرجة والطلبة الموجودين وأعضاء الهيئة التدريسية والشعب حسب الجنس والمحافظة في مدارس التعليم الثانوي (الحكومية) (المسائي فقط) للعام الدراسي 2019/ 2018	(51)
81	عدد المدارس والطلبة الموجودين وأعضاء الهيئة التدريسية واستقلالية المدرسة والشعب حسب الجنس والمحافظة للمدارس الثانوية (الحكومية كافة) (الصباحي والمسائي) للعام الدراسي 2019/ 2018	(52)
82	عدد المدارس والطلبة الموجودين وأعضاء الهيئة التدريسية واستقلالية المدرسة والشعب حسب الجنس والمحافظة للمدارس المتوسطة (الحكومية) (الصباحي والمسائي) للعام الدراسي 2019/ 2018	(53)

رقم الصفحة	الموضوع	رقم الجدول
83	عدد المدارس والطلبة الموجودين وأعضاء الهيئة التدريسية واستقلالية المدرسة والشعب حسب الجنس والمحافظه للمدارس الاعدادية الحكومية (الصباحي والمسائي) للعام الدراسي 2018/ 2019	(54)
84	عدد المدارس والطلبة الموجودين وأعضاء الهيئة التدريسية واستقلالية المدرسة والشعب حسب الجنس والمحافظه للمدارس الثانوية الحكومية (الصباحي والمسائي) للعام الدراسي 2018/ 2019	(55)
85	عدد الطلبة المقبولين الجدد في الأول المتوسط حسب العمر والجنس والمحافظه في مدارس التعليم الثانوي (الحكومية) (الصباحي والمسائي) للعام الدراسي 2018/ 2019	(56)
86	عدد الطلبة المقبولين الجدد في الرابع الإعدادي (العلمي و الأدبي) حسب العمر والجنس والمحافظه في مدارس التعليم الثانوي (الحكومية) (الصباحي والمسائي) للعام الدراسي 2018/ 2019	(57)
89	عدد الطلبة الموجودين حسب الصف والجنس والمحافظه في مدارس التعليم الثانوي (الحكومية) (الصباحي والمسائي) للعام الدراسي 2018/ 2019	(58)
91	عدد الطلبة الموجودين حسب الصف والجنس والمحافظه في مدارس التعليم الثانوي (الحكومية) (الصباحي فقط) (للعام الدراسي 2018/ 2019)	(59)
93	عدد الطلبة الموجودين حسب الصف والجنس في مدارس التعليم الثانوي (الحكومية) (المسائي فقط) للعام الدراسي 2018/ 2019	(60)
95	عدد الطلبة الموجودين حسب العمر والصف والجنس والمحافظه في مدارس التعليم الثانوي (الحكومية) (الصباحي والمسائي) للعام الدراسي 2018/ 2019	(61)
97	عدد الطلبة الموجودين حسب العمر والجنس والمحافظه في مدارس التعليم الثانوي (الحكومية) (الصباحي والمسائي) للعام الدراسي 2018/ 2019	(62)
99	عدد طلبة الصف الاول المتوسط حسب العمر والجنس والمحافظه في مدارس التعليم الثانوي (الحكومية) (الصباحي والمسائي) للعام الدراسي 2018/ 2019	(63)
100	عدد طلبة الصف الثاني المتوسط حسب العمر والجنس والمحافظه في مدارس التعليم الثانوي (الحكومية) (الصباحي والمسائي) للعام الدراسي 2018/ 2019	(64)
101	عدد طلبة الصف الثالث المتوسط حسب العمر والجنس والمحافظه في مدارس التعليم الثانوي (الحكومية) (الصباحي والمسائي) للعام الدراسي 2018/ 2019	(65)
102	عدد طلبة الصف الرابع العلمي حسب العمر والجنس والمحافظه في مدارس التعليم الثانوي (الحكومية) (الصباحي والمسائي) للعام الدراسي 2018/ 2019	(66)
103	عدد طلبة الصف الرابع الادبي حسب العمر والجنس والمحافظه في مدارس التعليم الثانوي (الحكومية) (الصباحي والمسائي) للعام الدراسي 2018/ 2019	(67)

رقم الصفحة	الموضوع	رقم الجدول
104	عدد طلبة الصف الخامس العلمي (الكلي) (احيائي وتطبيقي) حسب العمر والجنس والمحافظة في مدارس التعليم الثانوي (الحكومية) (الصباحي والمسائي) للعام الدراسي 2019/ 2018	(68)
107	عدد طلبة الصف الخامس الأدبي حسب العمر والجنس والمحافظة في مدارس التعليم الثانوي (الحكومية) (الصباحي والمسائي) للعام الدراسي 2019/ 2018	(69)
108	عدد طلبة الصف السادس العلمي (الكلي) (احيائي وتطبيقي) حسب العمر والجنس والمحافظة في مدارس التعليم الثانوي (الحكومية) (الصباحي والمسائي) للعام الدراسي 2019/ 2018	(70)
111	عدد طلبة الصف السادس الأدبي حسب العمر والجنس والمحافظة في مدارس التعليم الثانوي (الحكومية) (الصباحي والمسائي) للعام الدراسي 2019/ 2018	(71)
112	عدد الطلبة الراسبين (لجميع الأسباب) حسب الصف والجنس والمحافظة في مدارس التعليم الثانوي (الحكومية) (الصباحي والمسائي) للعام الدراسي 2018/ 2017	(72)
113	عدد الطلبة الراسبين بسبب (الفشل بالامتحان) حسب الصف والجنس والمحافظة في مدارس التعليم الثانوي (الحكومية) (الصباحي والمسائي) للعام الدراسي 2018/ 2017	(73)
114	عدد الطلبة الراسبين بسبب (تجاوز ايام الغياب) حسب الصف والجنس والمحافظة في مدارس التعليم الثانوي (الحكومية) (الصباحي والمسائي) للعام الدراسي 2018/2017	(74)
115	عدد الطلبة الراسبين (لاسباب اخرى) حسب الصف والجنس والمحافظة في مدارس التعليم الثانوي (الحكومية) (الصباحي والمسائي) للعام الدراسي 2018 2017	(75)
116	عدد الطلبة التاركين حسب الصف والجنس والمحافظة في مدارس التعليم الثانوي (الحكومية) (الصباحي والمسائي) للعام الدراسي 2019/2018	(76)
117	عدد الطلبة الناجحين حسب الصف والجنس والمحافظة في مدارس التعليم الثانوي (الحكومية) (الصباحي والمسائي) للعام الدراسي 2018/ 2017	(77)
119	عدد أعضاء الهيئة التدريسية حسب العنوان الوظيفي والجنس والمحافظة في مدارس التعليم الثانوي (الحكومية) (الصباحي والمسائي) للعام الدراسي 2019/ 2018	(78)
120	عدد أعضاء الهيئة التدريسية حسب الشهادة والجنس والمحافظة في مدارس التعليم الثانوي (الحكومية) (الصباحي والمسائي) للعام الدراسي 2019/ 2018	(79)
121	عدد أعضاء الهيئة التدريسية حسب الاختصاص والجنس والمحافظة في مدارس التعليم الثانوي (الحكومية) (الصباحي والمسائي) للعام الدراسي 2019/ 2018	(80)
124	عدد أعضاء الهيئة التدريسية حسب المحافظة والحالة الوظيفية والدورات والجنس في مدارس التعليم الثانوي (الحكومية) (الصباحي والمسائي) للعام الدراسي 2019/ 2018	(81)
125	عدد أعضاء الهيئة التدريسية حسب المحافظة والمرحلة والعمر التي يدرس فيها في مدارس التعليم الثانوي (الحكومية) (الصباحي والمسائي) للعام الدراسي 2019/ 2018	(82)

رقم الصفحة	الموضوع	رقم الجدول
126	عدد أعضاء الهيئة التدريسية حسب المحافظة والجنس والمرحلة التي يدرس فيها في مدارس التعليم الثانوي الحكومية (الصباحي والمسائي) للعام الدراسي 2019/ 2018	(83)
127	عدد الشعب حسب الصف والجنس والمحافظة في مدارس التعليم الثانوي (الحكومية) (الصباحي والمسائي) للعام الدراسي 2019/ 2018	(84)
130	عدد الأبنية المدرسية حسب المحافظة في مدارس التعليم الثانوي (الحكومية) (الصباحي والمسائي) للعام الدراسي 2019/ 2018	(85)
132	عدد المكتبات والمختبرات المدرسية حسب المحافظة في مدارس التعليم الثانوي (الحكومية) (الصباحي والمسائي) للعام الدراسي 2019/ 2018	(86)
133	القسم الرابع - التعليم الثانوي (الأهلي)	-
135	عدد المدارس والطلبة المقبولين الجدد والطلبة الموجودين وأعضاء الهيئة التدريسية وعدد الشعب حسب الجنس والمحافظة في مدارس التعليم الثانوي (الأهلية) (الصباحي والمسائي) للعام الدراسي 2019/ 2018 (المجموع)	(87)
136	عدد المدارس والطلبة المقبولين الجدد والطلبة الموجودين وأعضاء الهيئة التدريسية حسب الجنس والمحافظة في مدارس التعليم الثانوي (الأهلية) (الصباحي والمسائي) للعام الدراسي 2019/ 2018 (حضر)	(88)
137	عدد المدارس والطلبة المقبولين الجدد والطلبة الموجودين وأعضاء الهيئة التدريسية حسب الجنس والمحافظة في مدارس التعليم الثانوي (الأهلية) (الصباحي والمسائي) للعام الدراسي 2019/ 2018 (ريف)	(89)
138	عدد المدارس حسب الجنس والدرجة وعدد الطلبة الموجودين وأعضاء الهيئة التدريسية والشعب حسب الجنس والمحافظة في مدارس التعليم الثانوي (الأهلية) (الصباحي والمسائي) للعام الدراسي 2019/ 2018	(90)
139	عدد المدارس حسب الجنس والدرجة وعدد الطلبة الموجودين وأعضاء الهيئة التدريسية والشعب حسب الجنس والمحافظة في مدارس التعليم الثانوي (الأهلية) (الصباحي فقط) للعام الدراسي 2019/ 2018	(91)
140	عدد المدارس حسب الجنس والدرجة وعدد الطلبة الموجودين وأعضاء الهيئة التدريسية والشعب حسب الجنس والمحافظة في مدارس التعليم الثانوي (الأهلية) (المسائي فقط) للعام الدراسي 2019/ 2018	(92)
141	عدد المدارس والطلبة الموجودين وأعضاء الهيئة التدريسية واستقلالية المدرسة والشعب حسب الجنس والمحافظة للمدارس الثانوية كافة (الأهلية) (الصباحي والمسائي) للعام الدراسي 2019/ 2018	(93)
142	عدد المدارس والطلبة الموجودين وأعضاء الهيئة التدريسية واستقلالية المدرسة والشعب حسب الجنس والمحافظة للمدارس المتوسطة الاهلية (الصباحي والمسائي) للعام الدراسي 2019/ 2018	(94)
143	عدد المدارس والطلبة الموجودين وأعضاء الهيئة التدريسية واستقلالية المدرسة والشعب حسب الجنس والمحافظة للمدارس الاعدادية الاهلية (الصباحي والمسائي) للعام الدراسي 2019/ 2018	(95)
144	عدد المدارس والطلبة الموجودين وأعضاء الهيئة التدريسية واستقلالية المدرسة والشعب حسب الجنس والمحافظة للمدارس الثانوية الاهلية (الصباحي والمسائي) للعام الدراسي 2019/ 2018	(96)

رقم الصفحة	الموضوع	رقم الجدول
145	عدد الطلبة المقبولين الجدد في الاول المتوسط حسب العمر والجنس والمحافظه في مدارس التعليم الثانوي (الاهلية) (الصباحي والمسائي) للعام الدراسي 2018/ 2019	(97)
146	عدد الطلبة المقبولين الجدد في الصف الرابع الاعدادي (العلمي والادبي) حسب العمر والجنس والمحافظه في مدارس التعليم الثانوي (الاهلية) (الصباحي والمسائي) للعام الدراسي 2018/ 2019	(98)
149	عدد الطلبة الموجودين حسب الصف والجنس والمحافظه في مدارس التعليم الثانوي (الاهلية) (الصباحي والمسائي) للعام الدراسي 2018/ 2019	(99)
151	عدد الطلبة الموجودين حسب الصف والجنس والمحافظه في مدارس التعليم الثانوي (الاهلية) (الصباحي فقط) للعام الدراسي 2018/ 2019	(100)
153	عدد الطلبة الموجودين حسب الصف والجنس والمحافظه في مدارس التعليم الثانوي (الاهلية) (المسائي فقط) للعام الدراسي 2018/ 2019	(101)
155	عدد الطلبة الموجودين حسب العمر والصف والجنس في مدارس التعليم الثانوي (الاهلية) (الصباحي والمسائي) للعام الدراسي 2018/ 2019	(102)
157	عدد الطلبة الموجودين في الصف الأول المتوسط حسب العمر والجنس والمحافظه في مدارس التعليم الثانوي (الأهلية) للعام الدراسي 2018/ 2019	(103)
158	عدد الطلبة الموجودين في الصف الثاني المتوسط حسب العمر والجنس والمحافظه في مدارس التعليم الثانوي (الأهلية) للعام الدراسي 2018/ 2019	(104)
159	عدد الطلبة الموجودين في الصف الثالث المتوسط حسب العمر والجنس والمحافظه في مدارس التعليم الثانوي(الأهلية) للعام الدراسي 2018/ 2019	(105)
160	عدد الطلبة الموجودين في الصف الرابع العلمي حسب العمر والجنس والمحافظه في مدارس التعليم الثانوي (الأهلية) للعام الدراسي 2018/ 2019	(106)
161	عدد الطلبة الموجودين في الصف الرابع الأدبي حسب العمر والجنس والمحافظه في مدارس التعليم الثانوي (الأهلية) للعام الدراسي 2018/ 2019	(107)
162	عدد الطلبة الموجودين في الصف الخامس العلمي (الكلي) حسب العمر والجنس والمحافظه في مدارس التعليم الثانوي (الأهلية) للعام الدراسي 2018/ 2019	(108)
165	عدد الطلبة الموجودين في الصف الخامس الأدبي حسب العمر والجنس والمحافظه في مدارس التعليم الثانوي (الأهلية) للعام الدراسي 2018/ 2019	(109)
166	عدد الطلبة الموجودين في الصف السادس العلمي (الكلي) حسب العمر والجنس والمحافظه في مدارس التعليم الثانوي (الاهلية) للعام الدراسي 2018/ 2019	(110)
169	عدد الطلبة الموجودين في الصف السادس الأدبي حسب العمر والجنس والمحافظه في مدارس التعليم الثانوي (الاهلية) للعام الدراسي 2018/ 2019	(111)

رقم الصفحة	الموضوع	رقم الجدول
170	عدد الطلبة الراسبين (لجميع الأسباب) حسب الصف والجنس والمحافظه في مدارس التعليم الثانوي (الأهلية) للعام الدراسي 2018/ 2017	(112)
171	عدد الطلبة الراسبين بسبب (الفشل بالامتحان) حسب الصف والجنس والمحافظه في مدارس التعليم الثانوي (الأهلية) للعام الدراسي 2018/ 2017	(113)
172	عدد الطلبة الراسبين بسبب (تجاوز ايام الغياب) حسب الصف والجنس والمحافظه في مدارس التعليم الثانوي (الأهلية) للعام الدراسي 2018/ 2017	(114)
173	عدد الطلبة الراسبين (لاسباب اخرى) حسب الصف والجنس والمحافظه في مدارس التعليم الثانوي (الأهلية) للعام الدراسي 2018/ 2017	(115)
174	عدد الطلبة التاركين حسب الصف والجنس والمحافظه في مدارس التعليم الثانوي (الأهلية) للعام الدراسي 2019/ 2018	(116)
175	عدد الطلبة الناجحين حسب الصف والجنس والمحافظه في مدارس التعليم الثانوي (الأهلية) للعام الدراسي 2018/ 2017	(117)
176	عدد أعضاء الهيئة التدريسية حسب العنوان الوظيفي والجنس والمحافظه في مدارس التعليم الثانوي (الأهلية) (الصباحي والمسائي) للعام الدراسي 2019/ 2018	(118)
177	عدد أعضاء الهيئة التدريسية حسب الشهادة والجنس والمحافظه في مدارس التعليم الثانوي (الأهلية) (الصباحي والمسائي) للعام الدراسي 2019/ 2018	(119)
178	عدد أعضاء الهيئة التدريسية حسب الاختصاص والجنس والمحافظه في مدارس التعليم الثانوي (الأهلية) (الصباحي والمسائي) للعام الدراسي 2019/ 2018	(120)
181	عدد أعضاء الهيئة التدريسية حسب المحافظه والحالة الوظيفية والدورات والجنس في مدارس التعليم الثانوي (الأهلية) (الصباحي والمسائي) للعام الدراسي 2019/ 2018	(121)
182	عدد أعضاء الهيئة التدريسية حسب المحافظه وسنوات الخدمة والعمر التي يدرس فيها في مدارس التعليم الثانوي (الأهلية) (الصباحي والمسائي) للعام الدراسي 2019/ 2018	(122)
183	عدد أعضاء الهيئة التدريسية حسب المحافظه والجنس والمرحلة التي يدرس فيها في مدارس التعليم الثانوي (الأهلية) (الصباحي والمسائي) للعام الدراسي 2019/ 2018	(123)
184	عدد الشعب حسب الصف والجنس والمحافظه في مدارس التعليم الثانوي (الأهلية) (الصباحي والمسائي) للعام الدراسي 2019/ 2018	(124)
187	عدد الأبنية المدرسية حسب المحافظه في مدارس التعليم الثانوي (الأهلية) (الصباحي والمسائي) للعام الدراسي 2019/ 2018	(125)
189	عدد المكتبات والمختبرات المدرسية حسب المحافظه في مدارس التعليم الثانوي(الأهلية) (الصباحي والمسائي) للعام الدراسي 2019/ 2018	(126)

رقم الصفحة	الموضوع	رقم الجدول
190 القسم الخامس – التعليم الثانوي (الديني)	-
191	عدد المدارس والطلبة المقبولين الجدد والطلبة الموجودين وأعضاء الهيئة التدريسية حسب الجنس والمحافظة في مدارس التعليم الثانوي (الدينية) (الصباحي) للعام الدراسي 2019/ 2018 (المجموع).....	(127)
192	عدد المدارس والطلبة المقبولين الجدد والطلبة الموجودين وأعضاء الهيئة التدريسية حسب الجنس والمحافظة في مدارس التعليم الثانوي (الدينية) (الصباحي) للعام الدراسي 2019/ 2018 (حضر).....	(128)
193	عدد المدارس حسب الجنس والدرجة وعدد والطلبة الموجودين وأعضاء الهيئة التدريسية والشعب حسب الجنس والمحافظة في مدارس التعليم الثانوي (الدينية) (الصباحي) للعام الدراسي 2019/ 2018	(129)
194	عدد المدارس والطلبة الموجودين وأعضاء الهيئة التدريسية واستقلالية المدرسة والشعب حسب الجنس والمحافظة للمدارس الثانوية الدينية كافة (الصباحي) للعام الدراسي 2019/ 2018	(130)
195	عدد المدارس والطلبة الموجودين وأعضاء الهيئة التدريسية واستقلالية المدرسة والشعب حسب الجنس والمحافظة للمدارس المتوسطة الدينية (الصباحي) للعام الدراسي 2019/ 2018	(131)
196	عدد المدارس والطلبة الموجودين وأعضاء الهيئة التدريسية واستقلالية المدرسة والشعب حسب الجنس والمحافظة للمدارس الاعدادية الدينية (الصباحي) للعام الدراسي 2019/ 2018	(132)
197	عدد المدارس والطلبة الموجودين وأعضاء الهيئة التدريسية واستقلالية المدرسة والشعب حسب الجنس والمحافظة للمدارس الثانوية الدينية (الصباحي) للعام الدراسي 2019/ 2018	(133)
198	عدد الطلبة المقبولين الجدد في الصف الاول المتوسط حسب العمر والجنس والمحافظة في مدارس التعليم الثانوي (الدينية) (الصباحي) للعام الدراسي 2019/ 2018	(134)
199	عدد الطلبة المقبولين الجدد في الصف الرابع الاعدادي (العلمي والادبي) حسب العمر والجنس والمحافظة في مدارس التعليم الثانوي (الدينية) (الصباحي) للعام الدراسي 2019/ 2018	(135)
202	عدد الطلبة الموجودين حسب الصف والجنس والمحافظة في مدارس التعليم الثانوي (الدينية) (الصباحي) للعام الدراسي 2019/ 2018	(136)
204	عدد الطلبة الموجودين حسب العمر والصف والجنس في مدارس التعليم الثانوي (الدينية) (الصباحي) للعام الدراسي 2019/ 2018	(137)
206	عدد الطلبة الموجودين حسب العمر والجنس والمحافظة في مدارس التعليم الثانوي (الدينية) (الصباحي) للعام الدراسي 2019/ 2018	(138)
208	عدد طلبة الصف الاول المتوسط حسب العمر والجنس والمحافظة في مدارس التعليم الثانوي (الدينية) (الصباحي) للعام الدراسي 2019/ 2018	(139)
209	عدد طلبة الصف الثاني المتوسط حسب العمر والجنس والمحافظة في مدارس التعليم الثانوي (الدينية) (الصباحي) للعام الدراسي 2019/ 2018	(140)

رقم الصفحة	الموضوع	رقم الجدول
210	عدد طلبة الصف الثالث المتوسط حسب العمر والجنس والمحافظة في مدارس التعليم الثانوي (الدينية) (الصباحي) للعام الدراسي 2019/ 2018	(141)
211	عدد طلبة الصف الرابع العلمي حسب العمر والجنس والمحافظة في مدارس التعليم الثانوي (الدينية) (الصباحي) للعام الدراسي 2019/ 2018	(142)
212	عدد طلبة الصف الرابع الأدبي حسب العمر والجنس والمحافظة في مدارس التعليم الثانوي (الدينية) (الصباحي) للعام الدراسي 2019/ 2018	(143)
213	عدد طلبة الصف الخامس العلمي (الكلي) (احيائي وتطبيقي) حسب العمر والجنس والمحافظة في مدارس التعليم الثانوي (الدينية) (الصباحي) للعام الدراسي 2019/ 2018	(144)
216	عدد طلبة الصف الخامس الأدبي حسب العمر والجنس والمحافظة في مدارس التعليم الثانوي (الدينية) (الصباحي) للعام الدراسي 2019/ 2018	(145)
217	عدد طلبة الصف السادس العلمي الكلي (احيائي وتطبيقي) حسب العمر والجنس والمحافظة في مدارس التعليم الثانوي (الدينية) (الصباحي) للعام الدراسي 2019/ 2018	(146)
220	عدد طلبة الصف السادس الأدبي حسب العمر والجنس والمحافظة في مدارس التعليم الثانوي (الدينية) (الصباحي) للعام الدراسي 2019/ 2018	(147)
221	عدد الطلبة الراسبين (لجميع الأسباب) حسب الصف والجنس والمحافظة في مدارس التعليم لثانوي(الدينية) (الصباحي) للعام الدراسي 2018/ 2017	(148)
222	عدد الطلبة الراسبين بسبب (ال فشل بالامتحان) حسب الصف والجنس والمحافظة في مدارس التعليم الثانوي (الدينية) (الصباحي) للعام الدراسي 2018/ 2017	(149)
223	عدد الطلبة الراسبين بسبب (تجاوز ايام الغياب) حسب الصف والجنس والمحافظة في مدارس التعليم الثانوي (الدينية) (الصباحي) للعام الدراسي 2018/ 2017	(150)
224	عدد الطلبة الراسبين (لاسباب اخرى) حسب الصف والجنس والمحافظة في مدارس التعليم الثانوي (الدينية) (الصباحي) للعام الدراسي 2018/ 2017	(151)
225	عدد الطلبة التاركين حسب الصف والجنس والمحافظة في مدارس التعليم الثانوي (الدينية) (الصباحي) للعام الدراسي 2019/2018	(152)
226	عدد الطلبة الناجحين حسب الصف والجنس والمحافظة في مدارس التعليم الثانوي (الدينية) (الصباحي) للعام الدراسي 2018/ 2017	(153)
227	عدد أعضاء الهيئة التدريسية حسب العنوان الوظيفي والجنس والمحافظة في مدارس التعليم الثانوي (الدينية) (الصباحي) للعام الدراسي 2019/ 2018	(154)
228	عدد أعضاء الهيئة التدريسية حسب الشهادة والجنس والمحافظة في مدارس التعليم الثانوي (الدينية) (الصباحي) للعام الدراسي 2019/ 2018	(155)

رقم الصفحة	الموضوع	رقم الجدول
229	عدد أعضاء الهيئة التدريسية حسب الاختصاص والجنس والمحافظة في مدارس التعليم الثانوي (الدينية) (الصباحي) للعام الدراسي 2019/ 2018	(156)
232	عدد أعضاء الهيئة التدريسية حسب المحافظة والحالة الوظيفية والدورات والجنس في مدارس التعليم الثانوي (الدينية) (الصباحي) للعام الدراسي 2019/ 2018	(157)
233	عدد أعضاء الهيئة التدريسية حسب المحافظة وسنوات الخدمة والعمر التي يدرس فيها في مدارس التعليم الثانوي (الدينية) (الصباحي) للعام الدراسي 2019/ 2018	(158)
234	عدد أعضاء الهيئة التدريسية حسب المحافظة والجنس والمرحلة التي يدرس فيها في مدارس التعليم الثانوي (الدينية) (الصباحي) للعام الدراسي 2019/ 2018	(159)
235	عدد الشعب حسب الصف والجنس المحافظة في مدارس التعليم الثانوي (الدينية) (الصباحي) للعام الدراسي 2019/ 2018	(160)
238	عدد الأبنية المدرسية حسب المحافظة في مدارس التعليم الثانوي (الدينية) (الصباحي) للعام الدراسي 2019/ 2018	(161)
240	عدد المكتبات والمختبرات المدرسية حسب المحافظة في مدارس التعليم الثانوي(الدينية) (الصباحي) للعام الدراسي 2019/ 2018	(162)
241	القسم السادس - مدارس الثانوية المشمولة بالارشاد التربوي ومواضيع اخرى	-
243	عدد المدارس الثانوية (الحكومية والاهلية والدينية) المشمولة بالارشاد التربوي وتدريب الحاسوب واللغات والتغذية المدرسية حسب المحافظة للعام الدراسي 2019/ 2018	(163)
244	عدد المدارس الثانوية (الحكومية) المشمولة بالارشاد التربوي وتدريب الحاسوب واللغات والتغذية المدرسية للعام الدراسي 2019/ 2018	(164)
245	عدد المدارس الثانوية (الاهلية) المشمولة بالارشاد التربوي وتدريب الحاسوب واللغات والتغذية المدرسية حسب المحاه للعام الدراسي 2019/ 2018	(165)
246	عدد المدارس الثانوية (الدينية) المشمولة بالارشاد التربوي وتدريب الحاسوب واللغات والتغذية المدرسية حسب المحافظة للعام الدراسي 2019/ 2018	(166)

محتويات الأشكال البيانية

رقم الصفحة	عنوان الإشكال	رقم الشكل
1	توزيع نسب المدارس في التعليم الثانوي (الحكومية والأهلية والدينية) للعام الدراسي 2019/2018.....	(1)
2	عدد الشعب في التعليم الثانوي (الحكومية والأهلية والدينية) حسب الجنس خلال الفترة (2015/2014 - 2019/2018).....	(2)
2	عدد الطلبة المقبولين في التعليم الثانوي (الحكومية والأهلية والدينية) حسب الجنس خلال الفترة (2015/2014 - 2019/2018).....	(3)
3	عدد الطلبة الموجودين في التعليم الثانوي (الحكومية والأهلية والدينية) حسب المرحلة للعام الدراسي 2019/2018.....	(4)
3	عدد أعضاء الهيئة التدريسية في التعليم الثانوي (الحكومية والأهلية والدينية) حسب الجنس للعام دراسي 2019/2018.....	(5)
4	عدد الطلبة التاركين في التعليم الثانوي (الحكومية والأهلية والدينية) حسب المحافظة والجنس للعام الدراسي 2019/2018.....	(6)
7	عدد الطلبة الناجحين والراسبين في المدارس الحكومية حسب الجنس للعام الدراسي 2018/2017.....	(7)

مقدمة

ضمن جهود التنسيق المشتركة بين وزارة التربية والجهاز المركزي للإحصاء في توفير بيانات عن القطاع التربوي في العراق (عدا إقليم كردستان) تم إعداد تقرير التعليم الثانوي للعام الدراسي 2019/2018 للمدارس الحكومية والأهلية والدينية حيث تضمن مؤشرات عن عدد المدارس المتوسطة والإعدادية والثانوية الكاملة (الصباحية والمسائية) وحسب جنسها والبيئة وعدد الطلبة المقبولين في الصف الأول المتوسط والصف الرابع العلمي والأدبي والطلبة الموجودين والراسبين والتاركين حسب الجنس والصف وأعضاء الهيئة التدريسية حسب الجنس والشهادة والعنوان الوظيفي وعائدية الأبنية المدرسية والحالة العمرانية .

منهجية العمل

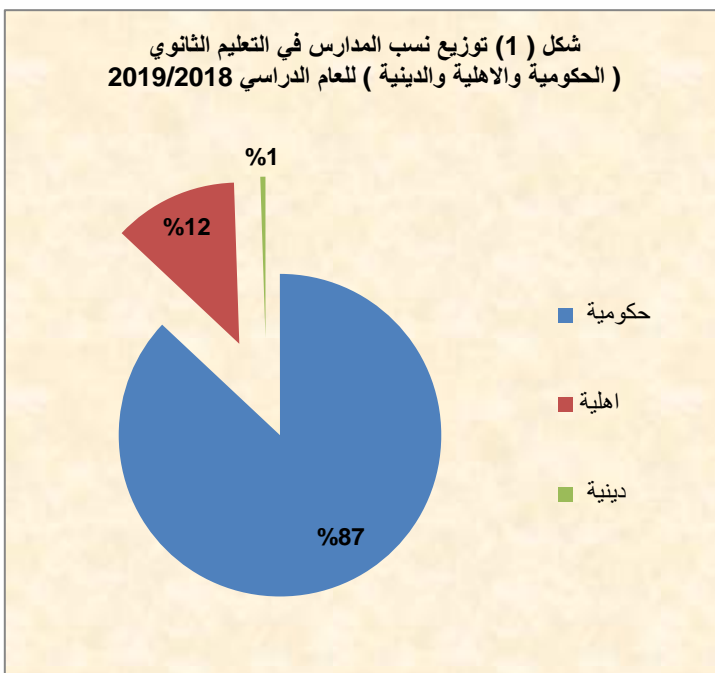
يتم تنفيذ مسح سنوي عن التعليم الثانوي في العراق باستخدام استمارة إحصائية يجري توزيعها من قبل وزارة التربية على جميع مدارس التعليم الثانوي لتملاً بالمعلومات المطلوبة حيث يتم تدقيق وترميز الاستمارات وإدخال البيانات في الحاسبة الالكترونية ومعالجتها وإعداد الجداول بالصيغة التي يتضمنها هذا التقرير.

مؤشرات تحليلية

تشير نتائج التقرير للسنوات الخمس الماضية كما هي موضحة في الجدول (1) الى الآتي :-

1. بلغ عدد المدارس في التعليم الثانوي الصباحية والمسائية (الحكومية والأهلية والدينية) (8139) مدرسة للعام الدراسي 2019/2018 ، منها (3742) مدرسة للذكور بنسبة (46%) و (2923) مدرسة للإناث بنسبة (35.9%) والمختلطة (1474) بنسبة (18.1%) .

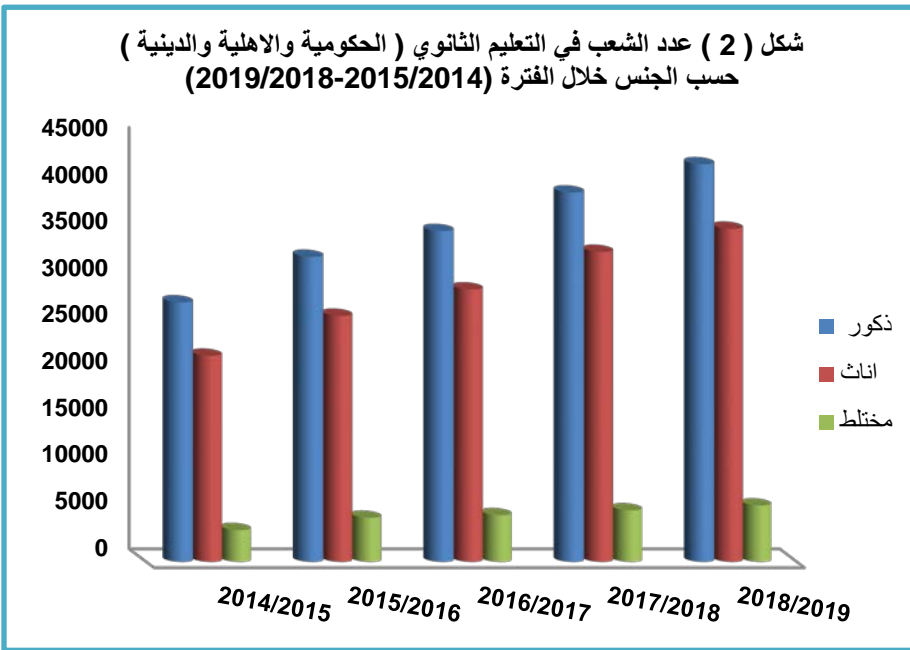
شكل (1) توزيع نسب المدارس في التعليم الثانوي (الحكومية والأهلية والدينية) للعام الدراسي 2019/2018



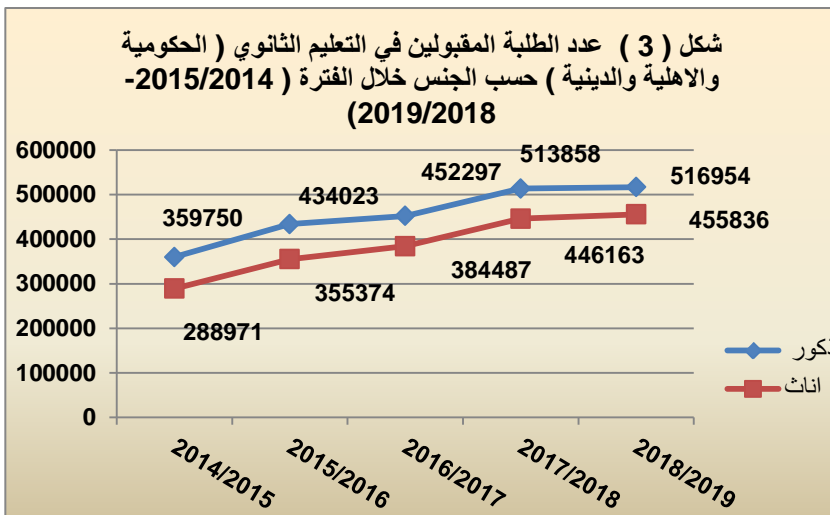
وتشكل المدارس الحكومية نسبة قدرها (87٪) أما المدارس الأهلية فتشكل نسبة (12.5٪) بينما بلغت نسبة المدارس الدينية (0.5٪).

وعند المقارنة مع العام الدراسي السابق تبين أن هناك زيادة في عدد المدارس بنسبة قدرها (8.7٪) إذ كان عددها (7485) مدرسة في العام الدراسي 2018/2017، وازداد عدد المدارس خلال الفترة (2019/2018- 2015/2014) بنسبة (64.3٪) إذ كان عددها (4953) مدرسة في العام

الدراسي 2015/2014 .
2. توجد في مدارس التعليم الثانوي الصباحية والمسائية (الحكومية والأهلية والدينية) (84142) شعبة للعام الدراسي 2019/2018 موزعة على مدارس البنين والبنات والمختلطة وبنسب قدرها على التوالي (50.5٪) ، (42.3٪) ، (7.2٪).



وبلغ عدد الشعب في مدارس التعليم الثانوي (الحكومية والأهلية والدينية) (78140) شعبة للعام الدراسي السابق 2018/2017 وهذا يعني إن هناك ارتفاعاً في عدد الشعب بنسبة قدرها (7.7٪)، وارتفع أيضاً عدد الشعب خلال الفترة (2019/2018- 2015/2014) بنسبة (58٪) إذ كان عددها (53244) شعبة في العام الدراسي 2015/2014 .

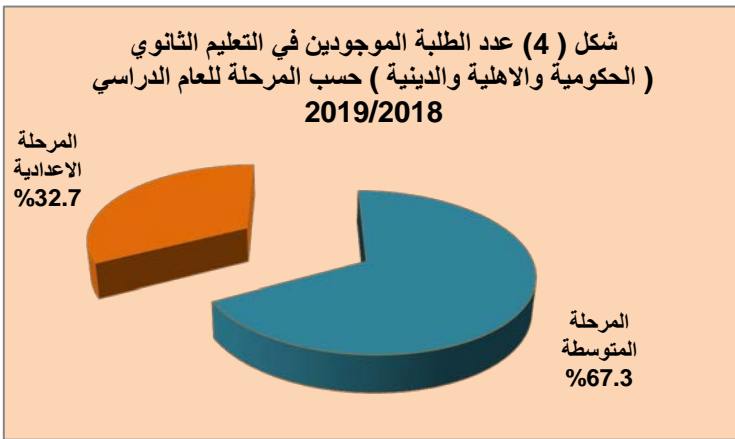


3. بلغ عدد الطلبة المقبولين الجدد في مدارس التعليم الثانوي الصباحية والمسائية (الحكومية والأهلية والدينية) (972790) طالباً وطالبة في العام الدراسي 2019/2018 نسبة الإناث منهم (46.9٪) ويشكل عدد الطلبة المقبولين في الصف الأول

من المرحلة المتوسطة نسبة قدرها (70.4٪) اذا كان عددهم (685238) وفي الصف الرابع العلمي والأدبي من المرحلة الإعدادية بنسبة (29.6٪) حيث كان عددهم (287552) من إجمالي الطلبة المقبولين في مدارس التعليم الثانوي .

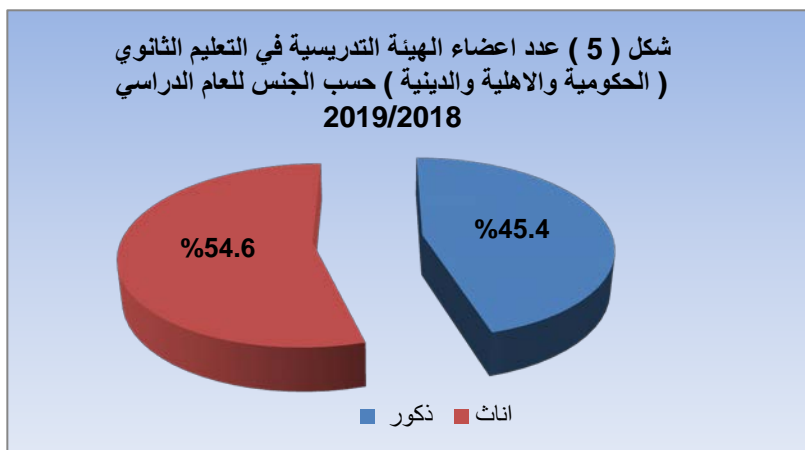
وفي العام الدراسي 2018/2017 كان عدد الطلبة المقبولين (960021) طالباً وطالبة وهذا يعني أن هناك ارتفاعاً بنسبة (1.3٪) وقد ارتفع عدد الطلبة المقبولين خلال الفترة (2015/2014 - 2019/2018) بنسبة (50٪) حيث كان عددهم (648721) طالباً وطالبة في العام الدراسي 2015/2014 .

4. بلغ عدد الطلبة الموجودين في مدارس التعليم الثانوي (الحكومية والأهلية والدينية) فقد بلغ عددهم (3140110) طالباً وطالبة في العام الدراسي 2019/2018 نسبة الإناث منهم (44.8٪).



وفي العام الدراسي 2018/2017 كان عدد الطلبة الموجودين (2933539) طالباً وطالبة وهذا يعني أن هناك ارتفاعاً بنسبة (7.0٪) وقد ارتفع عدد الطلبة الموجودين خلال الفترة (2015/2014 - 2019/2018) بنسبة (54.5٪) حيث كان عددهم (2032880) طالباً وطالبة في العام الدراسي 2015/2014 ، وقد شكلت نسبة الطلبة الموجودين في المرحلة المتوسطة (67.3٪) وفي المرحلة الإعدادية (32.7٪) من المجموع الكلي للطلبة. وبالنسبة لمؤشر طالب /شعبة في العام الدراسي 2019/2018 فقد بلغ (37) طالب /شعبة.

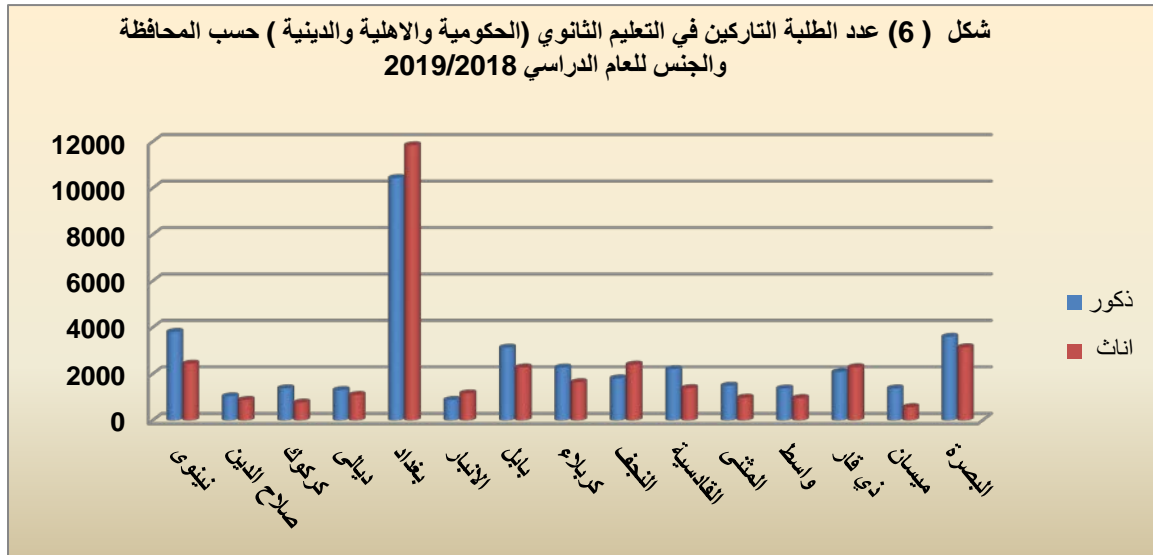
5°. عدد أعضاء الهيئة التدريسية في مدارس التعليم الثانوي (الحكومية والأهلية والدينية) مدرساً ومدرسة في العام الدراسي 2019/2018 نسبة الإناث منهم (54.6٪) .



وقد ارتفع عدد أعضاء الهيئة

التدريسية في العام الدراسي 2019/2018 عن العام الدراسي السابق بنسبة قدرها (2.2%) حيث كان عددهم (164744) مدرساً ومدرسة في العام الدراسي 2018/2017 ، وايضاً ارتفعت النسبة بمقدار (30.8%) مدرساً ومدرسة خلال الفترة (2015/2014 - 2019/2018) حيث كان عددهم (128667) مدرساً ومدرسة في العام الدراسي 2015/2014 .

6. بلغ عدد الطلبة التاركين في مدارس التعليم الثانوي (الحكومية والأهلية والدينية) (72658) للعام الدراسي 2019/2018 نسبة الاناث منهم (46.9%) . وتشكل نسبتهم في مدارس التعليم الثانوي (الحكومي) (98.9%) من اجمالي عدد التاركين حيث بلغ عددهم (71887) طالباً وطالبة وبالمقارنة مع العام الدراسي السابق للمدارس الحكومية يلاحظ ارتفاع عدد الطلبة التاركين بنسبة قدرها (6.3%) حيث كان عددهم (67642) طالباً وطالبة وخلال الفترة (2015/2014 - 2019/2018) ارتفع ايضاً عدد الطلبة التاركين بنسبة (32.4%) إذ كان عددهم (54286) طالباً وطالبة في العام الدراسي 2015/2014.



مؤشرات رئيسية عن التعليم الثانوي في العراق حسب الجنس خلال الفترة (2015/2014 - 2019/2018)

جدول (1)

عدد الطلبة المقبولين			عدد شعب الصفوف				عدد المدارس الثانوية				السنة
مجموع	اناث	ذكور	مجموع	مختلط	اناث	ذكور	مجموع	مختلط	اناث	ذكور	
648721	288971	359750	53244	3428	22062	27754	4953	851	1835	2267	2015/2014
789397	355374	434023	63680	4745	26323	32612	6022	1096	2184	2742	2016/2015
836784	384487	452297	69518	5026	29134	35358	6605	1155	2410	3040	2017/2016
960021	446163	513858	78140	5546	33136	39458	7485	1319	2719	3447	2018/2017
972790	455836	516954	84142	6063	35603	42476	8139	1474	2923	3742	2019/2018
1.3	2.2	0.6	7.7	9.3	7.4	7.6	8.7	11.8	7.5	8.6	نسبة التغير خلال الفترة (2018/2017-2019/2018)
50.0	57.7	43.7	58.0	76.9	61.4	53.0	64.3	73.2	59.3	65.1	نسبة التغير خلال الفترة (2015/2014 -2019/2018)

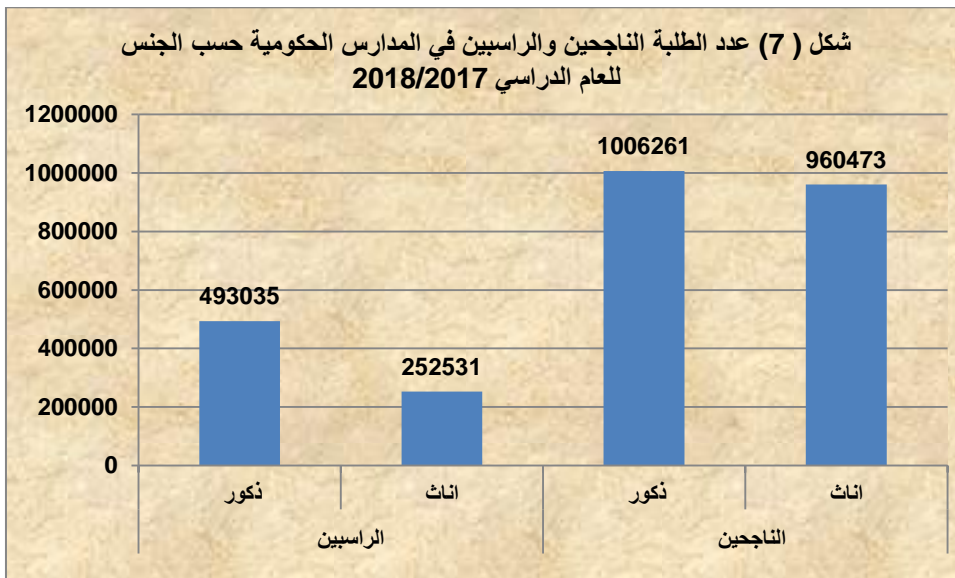
تابع جدول (1)

عدد الطلبة التارئين (الحكومي فقط)			عدد اعضاء الهيئة التدريسية			عدد الطلبة الموجودين			السنة
مجموع	اناث	ذكور	مجموع	اناث	ذكور	مجموع	اناث	ذكور	
54286	28021	26265	128667	74205	54462	2032880	859537	1173343	2015/2014
81125	39105	42020	141300	81056	60244	2442935	1041246	1401689	2016/2015
66752	32543	34209	148832	84103	64729	2624140	1144512	1479628	2017/2016
67642	32054	35588	164744	90771	73973	2933539	1290803	1642736	2018/2017
71887	33763	38124	168330	91891	76439	3140110	1408257	1731853	2019/2018
6.3	5.3	7.1	2.2	1.2	3.3	7.0	9.1	5.4	نسبة التغير خلال الفترة (2018/2017-2019/2018)
32.4	20.5	45.2	30.8	23.8	40.4	54.5	63.8	47.6	نسبة التغير خلال الفترة (2015/2014 -2019/2018)

7. عدد الطلبة الراسبين في مدارس التعليم الثانوي (الحكومية والأهلية والدينية) ولجميع اسباب الرسوب (765892) طالباً وطالبة للعام الدراسي 2018 /2017 نسبة الاناث منهم (33.9%) وقد شكلت نسبة الرسوب بسبب الفشل بالامتحان النسبة الاعلى (70.9%) تليها (14.7%) بسبب تجاوز الغياب واما للأسباب الاخرى فقد شكلت (14.4%).

وقد شكل عدد الطلبة الراسبين في مدارس الثانوي (الحكومي) (745566) و نسبة قدرها (97.3%) من مجموع الراسبين للتعليم الثانوي للمدارس (الحكومية والاهلية والدينية) ، وبالمقارنة مع العام الدراسي 2017/2016 للطلبة الراسبين في المدارس الحكومية وحسب جدول (2) فقد ازداد عدد الطلبة الراسبين بنسبة (4.8%) حيث كان عددهم (711497) طالباً وطالبة ، اما الفترة (2014/2013 - 2018/2017) ارتفع ايضاً عدد الطلبة الراسبين بنسبة (87.5%). حيث كان عددهم (397630) طالباً وطالبة في العام الدراسي (2014/2013).

8. اما عدد الطلبة الناجحين فقد بلغ (2068044) طالباً وطالبة للعام الدراسي 2018/2017 في مدارس التعليم الثانوي (الحكومية والأهلية والدينية) نسبة الاناث منهم (48.2%) ، وقد شكل عدد الطلبة الناجحين في مدارس التعليم الثانوي (الحكومي) نسبة قدرها (95.1%) من مجموع الناجحين حيث بلغ عددهم (1966734) طالباً وطالبة ، حسب جدول (2) وبالمقارنة مع العام الدراسي 2017/2016 للطلبة الناجحين في المدارس الحكومية فقد ازداد عددهم بنسبة (7%) حيث كان (1838762) طالباً وطالبة ، وبالنسبة للفترة (2014/2013 - 2018/2017) ارتفع ايضاً عدد الطلبة الناجحين بنسبة (53.3%) حيث كان عددهم (1283341) طالباً وطالبة في العام الدراسي (2014/2013).



عدد الطلبة الراسبين والناجحين عن التعليم الثانوي في العراق (الحكومية فقط) حسب الجنس خلال الفترة (2018/2017- 2014/2013)

جدول (2)

عدد الطلبة الناجحين (الحكومية فقط)			عدد الطلبة الراسبين (الحكومية فقط)			السنة
مجموع	اناث	ذكور	مجموع	اناث	ذكور	
1283341	599447	683894	397630	120397	277233	2014/2013
1442454	676753	765701	540046	169518	370528	2015/2014
1580800	757338	823462	666694	212525	454169	2016/2015
1838762	890558	948204	711497	222545	488952	2017/2016
1966734	960473	1006261	745566	252531	493035	2018/2017
7.0	7.9	6.1	4.8	13.5	0.8	نسبة التغير خلال الفترة (2017/2016 - 2018/2017)
53.3	60.2	47.1	87.5	109.7	77.8	نسبة التغير خلال الفترة (2014/2013 - 2018/2017)

القسم الأول - الخلاصة الاجمالية للتعليم الثانوي (الحكومية والاهلية والدينية)

First part -Conclusion the total secondary school (Governmental,Private and Religious)

الخلاصة الإجمالية للتعليم الثانوي (حكومي + اهلي+ ديني) للعام الدراسي 2018 / 2019

Conclusion the total secondary school (governmental,private and religious) for the academic year 2018/2019

Table (3)

جدول (3)

Governorate	عدد مدارس الموهوبين	عدد مدارس المتميزين	عدد المختبرات	عدد المكتبات	عدد الأبنية	عدد الشعب	عدد أعضاء الهيئة التدريسية	عدد الطلبة الموجودين	عدد الطلبة المقبولين		عدد المدارس	المحافظة	
									الرابع اعدادي	اول متوسط			
	Schools fortalanted	Schools for distingushe d	NO.of Labs	NO.of books	No. of buildings	NO.of divisions	NO.of teaching staff	No.of admitted students	No.of enrolled students		No.of schools		
									Fourth preparatory	First intermediat			
Nineveh	1	4	176	213	373	5815	10116	214521	21394	42940	573	نينوى	
Salah AL-Deen	0	2	71	75	293	4476	6544	142811	13509	32839	588	صلاح الدين	
Kirkuk	0	2	115	139	283	4600	5600	137692	13410	32747	471	كركوك	
Diala	0	2	158	354	236	4641	11169	168622	16659	33071	541	ديالى	
Baghdad	Al- Ressafa / 1	0	6	164	192	163	3497	8162	136556	12755	30211	251	رصافة /1
	Al- Ressafa / 2	0	5	227	208	253	5137	9605	220340	17930	50866	381	رصافة /2
	Al- Ressafa / 3	0	2	81	97	105	2155	4578	95560	7732	20198	133	رصافة /3
	AL-Karkh / 1	1	4	163	173	195	2879	7378	97957	9431	20974	263	كرخ /1
	AL-Karkh / 2	0	5	170	195	228	4378	8917	160660	14553	34067	379	كرخ /2
	AL-Karkh / 3	0	3	136	133	138	2744	5796	106625	8933	22461	219	كرخ /3
AL-Anbar	1	1	170	49	311	4678	9820	155909	16692	35429	609	الانبار	
Babylon	0	2	152	322	200	5529	12378	221583	19620	46327	445	بابل	
Kerbala	0	2	124	207	145	3307	7545	129741	11650	26383	272	كربلاء	
Al-Najaf	1	2	226	259	226	4429	9392	160061	15293	33373	376	النجف	
Al-Qadisiya	0	4	147	147	190	3705	9086	146452	13062	32201	371	القادسية	
AL-Muthanna	0	2	82	134	122	1796	3068	79097	6476	17775	173	المتنى	
Wasit	0	2	167	225	218	3423	6928	124472	11413	28997	349	واسط	
Thi-Qar	0	2	258	339	245	6226	13330	221689	20984	46983	738	ذى قار	
Maysan	1	2	73	72	116	2360	3978	111587	11334	30642	189	ميسان	
Al-Basrah	1	2	472	432	371	8367	14940	308175	24722	66754	818	البصرة	
Total	6	56	3332	3965	4411	84142	168330	3140110	287552	685238	8139	المجموع	

الخلاصة الإجمالية للتعليم الثانوي (حكومي) للعام الدراسي 2019 / 2018

Conclusion the total secondary school (governmental) for the academic year 2018/2019

Table (4)

جدول (4)

Governorate	عدد مدارس الموهوبين	عدد مدارس المتميزين	عدد المختبرات	عدد المكتبات	عدد الأبنية	عدد الشعب	عدد أعضاء الهيئة التدريسية	عدد الطلبة الموجودين	عدد الطلبة المقبولين		عدد المدارس	المحافظة	
	Schools fortalanted	Schools for distingushe d	NO.of Labs	NO.of books	No. of buildings	NO.of divisions	NO.of teaching staff	No.of admitted students	الرابع اعدادي	اول متوسط	No.of schools		
									No.of enrolled students				
									Fourth preparatory	First intermediat			
Nineveh	1	4	144	184	338	5483	9497	209020	21032	41938	538	نينوى	
Salah AL-Deen	0	2	70	72	271	4288	6231	139418	13333	32283	563	صلاح الدين	
Kirkuk	0	2	102	124	259	4384	5204	134304	13142	31977	447	كركوك	
Diala	0	2	149	346	219	4523	10905	166999	16581	32690	521	ديالى	
Baghdad	Al- Ressaifa / 1	0	6	125	161	122	3066	7277	129312	12345	28113	207	رصافة 1/
	Al- Ressaifa / 2	0	5	145	148	159	4321	7968	206128	16935	47097	282	رصافة 2/
	Al- Ressaifa / 3	0	2	81	93	100	2086	4396	94138	7675	19810	126	رصافة 3/
	AL-Karkh / 1	1	4	111	122	142	2496	6617	93496	9016	20009	210	كرخ 1/
	AL-Karkh / 2	0	5	132	154	179	3979	8044	154861	14251	32333	327	كرخ 2/
	AL-Karkh / 3	0	3	114	113	114	2525	5285	102485	8674	21150	190	كرخ 3/
AL-Anbar	1	1	167	47	295	4588	9601	154763	16649	35023	587	الانبار	
Babylon	0	2	126	299	173	5211	11557	215929	19313	45101	410	بابل	
Kerbala	0	2	108	187	131	3042	6938	124561	11179	25025	242	كربلاء	
Al-Najaf	1	2	176	216	189	3603	8066	140608	13932	29993	312	النجف	
Al-Qadisiya	0	4	99	111	144	3216	7830	138056	12485	30548	303	القادسية	
AL-Muthanna	0	2	68	120	110	1605	2766	74757	6196	16691	155	المتنى	
Wasit	0	2	139	204	194	3229	6401	120964	11247	28397	319	واسط	
Thi-Qar	0	2	144	232	177	5220	11220	205196	19910	44727	603	ذى قار	
Maysan	1	2	62	70	103	2197	3700	109067	11137	29977	170	ميسان	
Al-Basrah	1	2	224	208	274	6362	14577	270086	22678	61208	569	البصرة	
Total	6	56	2486	3211	3693	75424	154080	2984148	277710	654090	7081	المجموع	

الخلاصة الاجمالية للتعليم الثانوي (اهلي) للعام الدراسي 2018 / 2019

Conclusion the total secondary school (private) for the academic year 2018/2019

Table (5)

جدول (5)

Governorate	عدد مدارس الموهوبين	عدد مدارس المتميزين	عدد المختبرات	عدد المكتبات	عدد الأبنية	عدد الشعب	عدد أعضاء الهيئة التدريسية	عدد الطلبة الموجودين	عدد الطلبة المقبولين		عدد المدارس المحافظة	المحافظة	
	Schools fortalanted	Schools for distingushe d	NO.of Labs	NO.of books	No. of buildings	NO.of divisions	NO.of teaching staff	No.of admitted students	الرابع اعدادي	اول متوسط			No.of enrolled students
									Fourth preparatory	First intermediat			
Nineveh	0	0	32	29	35	332	619	5501	362	1002	35	نينوى	
Salah AL-Deen	0	0	1	3	21	182	280	3220	176	515	23	صلاح الدين	
Kirkuk	0	0	13	15	24	211	377	3258	268	712	24	كركوك	
Diala	0	0	9	8	17	112	240	1477	78	331	20	ديالى	
Baghdad	Al- Ressafa / 1	0	0	38	30	40	396	792	6316	348	1921	41	رصافة 1/
	Al- Ressafa / 2	0	0	80	59	93	788	1556	13285	890	3563	96	رصافة 2/
	Al- Ressafa / 3	0	0	0	4	5	47	109	784	33	218	5	رصافة 3/
	AL-Karkh / 1	0	0	52	51	53	383	761	4461	415	965	53	كرخ 1/
	AL-Karkh / 2	0	0	38	41	49	390	836	5615	302	1679	52	كرخ 2/
	AL-Karkh / 3	0	0	22	20	24	183	414	3203	164	1064	25	كرخ 3/
AL-Anbar	0	0	3	2	16	90	219	1146	43	406	22	الانبار	
Babylon	0	0	26	23	27	292	713	4923	253	1052	32	بابل	
Kerbala	0	0	15	18	13	245	537	4573	416	1198	28	كربلاء	
Al-Najaf	0	0	46	39	34	778	1197	17895	1227	2891	60	النجف	
Al-Qadisiya	0	0	41	35	44	406	1046	5418	243	979	61	القادسية	
AL-Muthanna	0	0	13	12	11	148	238	3053	157	811	14	المتنى	
Wasit	0	0	27	20	23	177	475	3196	144	502	28	واسط	
Thi-Qar	0	0	113	107	67	986	2046	15884	961	2176	133	ذى قار	
Maysan	0	0	8	1	11	140	229	1800	197	434	16	ميسان	
Al-Basrah	0	0	248	223	96	1993	331	37738	2044	5431	248	البصرة	
Total	0	0	825	740	703	8279	13015	142746	8721	27850	1016	المجموع	

الخلاصة الاجمالية للتعليم الثانوي (ديني) للعام الدراسي 2018 / 2019

Conclusion the total secondary school (religious) for the academic year 2018/2019

Table (6)

جدول (6)

Governorate	المحافظة	عدد المدارس الموهوبين	عدد مدارس المتميزين	عدد المختبرات	عدد المكتبات	عدد الأبنية	عدد الشعب	عدد أعضاء الهيئة التدريسية	عدد الطلبة الموجودين	عدد الطلبة المقبولين		عدد المدارس	
										الرايع اعدادي	اول متوسط		No.of schools
		Schools fortalented	Schools for distingushe d	NO.of Labs	NO.of books	No. of buildings	NO.of divisions	NO.of teaching staff	No.of admitted students	No.of enrolled students	Fourth preparatory	First intermediat	
Nineveh	نينوى	0	0	0	0	0	0	0	0	0	0	0	0
Salah AL-Deen	صلاح الدين	0	0	0	0	1	6	33	173	0	41	2	
Kirkuk	كركوك	0	0	0	0	0	5	19	130	0	58	0	
Diala	ديالى	0	0	0	0	0	6	24	146	0	50	0	
Baghdad	AL- Ressafa / 1	0	0	1	1	1	35	93	928	62	177	3	1/ رصافة
	AL- Ressafa / 2	0	0	2	1	1	28	81	927	105	206	3	2/ رصافة
	AL- Ressafa / 3	0	0	0	0	0	22	73	638	24	170	2	3/ رصافة
	AL-Karkh / 1	0	0	0	0	0	0	0	0	0	0	0	1/ كرخ
	AL-Karkh / 2	0	0	0	0	0	9	37	184	0	55	0	2/ كرخ
	AL-Karkh / 3	0	0	0	0	0	36	97	937	95	247	4	3/ كرخ
AL-Anbar	الانبار	0	0	0	0	0	0	0	0	0	0	0	
Babylon	بابل	0	0	0	0	0	26	108	731	54	174	3	
Kerbala	كربلاء	0	0	1	2	1	20	70	607	55	160	2	
Al-Najaf	النجف	0	0	4	4	3	48	129	1558	134	489	4	
Al-Qadisiya	القادسية	0	0	7	1	2	83	210	2978	334	674	7	
AL-Muthanna	المتن	0	0	1	2	1	43	64	1287	123	273	4	
Wasit	واسط	0	0	1	1	1	17	52	312	22	98	2	
Thi-Qar	ذى قار	0	0	1	0	1	20	64	609	113	80	2	
Maysan	ميسان	0	0	3	1	2	23	49	720	0	231	3	
Al-Basrah	البصرة	0	0	0	1	1	12	32	351	0	115	1	
Total	المجموع	0	0	21	14	15	439	1235	13216	1121	3298	42	

القسم الثاني - جداول تجميعية (الحكومية والاهلية والدينية)

Second Part - Accumulation Tables (Governmental,Private and Religious)

عدد المدارس والطلبة المقبولين الجدد والطلبة الموجودين واعضاء الهيئة التدريسية والشعب حسب الجنس والمحافظة في مدارس التعليم الثانوي (الحكومية والاهلية والدينية) (الصباحي والمسائي) للعام الدراسي 2019/2018

No.of schools, enrolled and admitted students , teaching staff and divisions by sex and governorate at secondary school (govermental,private and religious) (morning and evening) for the academic year 2018/2019

Table (7)

جدول (7)

Governorate	عدد الشعب				عدد اعضاء الهيئة التدريسية			عدد الطلبة الموجودين			عدد الطلبة المقبولين الجدد			عدد المدارس				المحافظة	
	NO.of divisions		NO.of teaching staff		NO.of admitted students			NO.of enrolled students			NO.of schools								
	المجموع	مختلط	إناث	ذكور	المجموع	إناث	ذكور	المجموع	إناث	ذكور	المجموع	مختلط	إناث	ذكور					
	total	mixed	female	male	total	female	male	total	female	male	total	female	male	total	mixed	female	male		
Nineveh	5815	562	2273	2980	10116	4241	5875	214521	90118	124403	64334	29096	35238	573	158	175	240	نينوى	
Salah AL-Deen	4476	739	1661	2076	6544	3232	3312	142811	60120	82691	46348	20310	26038	588	165	176	247	صلاح الدين	
Kirkuk	4600	484	1990	2126	5600	3044	2556	137692	60861	76831	46157	20785	25372	471	132	158	181	كركوك	
Diala	4641	813	1778	2050	11169	5715	5454	168622	77476	91146	49730	24168	25562	541	192	157	192	ديالى	
Baghdad	Al- Ressafa / 1	3497	25	1687	1785	8162	5717	2445	136556	66114	70442	42966	21350	21616	251	4	114	133	الرصافة / 1
	Al- Ressafa / 2	5137	34	2335	2768	9605	6351	3254	220340	101484	118856	68796	32428	36368	381	6	150	225	الرصافة / 2
	Al- Ressafa / 3	2155	0	978	1177	4578	2669	1909	95560	43543	52017	27930	13749	14181	133	0	57	76	الرصافة / 3
	AL-Karkh / 1	2879	107	1292	1480	7378	4923	2455	97957	43683	54274	30405	13896	16509	263	29	104	130	الكرخ / 1
	AL-Karkh / 2	4378	150	2089	2139	8917	6153	2764	160660	76036	84624	48620	24334	24286	379	55	151	173	الكرخ / 2
	AL-Karkh / 3	2744	63	1273	1408	5796	3584	2212	106625	49987	56638	31394	15552	15842	219	22	90	107	الكرخ / 3
AL-Anbar	4678	281	1989	2408	9820	3691	6129	155909	69412	86497	52121	24344	27777	609	90	225	294	الانبار	
Babylon	5529	861	1998	2670	12378	6335	6043	221583	95960	125623	65947	30322	35625	445	131	138	176	بابل	
Kerbala	3307	33	1528	1746	7545	4038	3507	129741	61937	67804	38033	19242	18791	272	15	120	137	كربلاء	
Al-Najaf	4429	90	2009	2330	9392	5259	4133	160061	74759	85302	48666	23633	25033	376	37	153	186	النجف	
Al-Qadisiya	3705	237	1525	1943	9086	4672	4414	146452	65967	80485	45263	20852	24411	371	59	138	174	القادسية	
AL-Muthanna	1796	110	736	950	3068	1566	1502	79097	33803	45294	24251	10997	13254	173	36	62	75	المثنى	
Wasit	3423	314	1366	1743	6928	3752	3176	124472	53753	70719	40410	18047	22363	349	65	127	157	واسط	
Thi-Qar	6226	860	2476	2890	13330	5796	7534	221689	98148	123541	67967	31173	36794	738	202	237	299	ذي قار	
Maysan	2360	165	929	1266	3978	1929	2049	111587	47396	64191	41976	17107	24869	189	27	68	94	ميسان	
Al-Basrah	8367	135	3691	4541	14940	9224	5716	308175	137700	170475	91476	44451	47025	818	49	323	446	البصرة	
Total	84142	6063	35603	42476	168330	91891	76439	3140110	1408257	1731853	972790	455836	516954	8139	1474	2923	3742	المجموع	

عدد المدارس والطلبة المقبولين الجدد حسب الجنس والمحافظة في مدارس التعليم الثانوي (الحكومية والاهلية والدينية) (الصباحي والمسائي) للعام الدراسي 2019/2018(المجموع)(حضروري)

No.of schools, newly enrolled students, by sex and governorate at secondary school (governmental, private and religious) (morning and evening) for the academic year 2018/2019 (total) (urban+rural)

Table(8)

جدول (8)

Governorate	عدد الطلبة المقبولين الجدد												عدد المدارس						المحافظة
	NO.of newly enrolled students												NO. of schools						
	المجموع			مجموع الرابع الاعداي			الرابع الادبي		الرابع العلمي		الاول المتوسط								
	المجموع	إناث	ذكور	المجموع	إناث	ذكور	إناث	ذكور	إناث	ذكور	المجموع	إناث	ذكور	المجموع	مختلط	إناث	ذكور		
total	female	male	total	female	male	female	male	female	male	total	female	male	total	mixed	female	male			
Nineveh	64334	29096	35238	21394	9960	11434	2485	3571	7475	7863	42940	19136	23804	573	158	175	240	نينوى	
Salah AL-Deen	46348	20310	26038	13509	6430	7079	1819	2485	4611	4594	32839	13880	18959	588	165	176	247	صلاح الدين	
Kirkuk	46157	20785	25372	13410	6899	6511	1896	1707	5003	4804	32747	13886	18861	471	132	158	181	كركوك	
Diala	49730	24168	25562	16659	8667	7992	2844	3121	5823	4871	33071	15501	17570	541	192	157	192	ديالى	
Baghdad	Al- Ressafa / 1	42966	21350	21616	12755	7028	5727	2614	2272	4414	3455	30211	14322	15889	251	4	114	133	الرصافة / 1
	Al- Ressafa / 2	68796	32428	36368	17930	9363	8567	3573	3617	5790	4950	50866	23065	27801	381	6	150	225	الرصافة / 2
	Al- Ressafa / 3	27930	13749	14181	7732	3889	3843	1503	1705	2386	2138	20198	9860	10338	133	0	57	76	الرصافة / 3
	AL-Karkh / 1	30405	13896	16509	9431	4621	4810	1288	1452	3333	3358	20974	9275	11699	263	29	104	130	الكرخ / 1
	AL-Karkh / 2	48620	24334	24286	14553	8290	6263	3276	2429	5014	3834	34067	16044	18023	379	55	151	173	الكرخ / 2
	AL-Karkh / 3	31394	15552	15842	8933	5115	3818	1875	1616	3240	2202	22461	10437	12024	219	22	90	107	الكرخ / 3
AL-Anbar	52121	24344	27777	16692	8494	8198	2497	2861	5997	5337	35429	15850	19579	609	90	225	294	الانبار	
Babylon	65947	30322	35625	19620	9990	9630	2354	2424	7636	7206	46327	20332	25995	445	131	138	176	بابل	
Kerbala	38033	19242	18791	11650	6480	5170	1487	1307	4993	3863	26383	12762	13621	272	15	120	137	كربلاء	
Al-Najaf	48666	23633	25033	15293	8053	7240	1681	1786	6372	5454	33373	15580	17793	376	37	153	186	النجف	
Al-Qadisiya	45263	20852	24411	13062	6907	6155	1172	1387	5735	4768	32201	13945	18256	371	59	138	174	القادسية	
AL-Muthanna	24251	10997	13254	6476	3253	3223	1301	1354	1952	1869	17775	7744	10031	173	36	62	75	المتنى	
Wasit	40410	18047	22363	11413	5721	5692	1483	1774	4238	3918	28997	12326	16671	349	65	127	157	واسط	
Thi-Qar	67967	31173	36794	20984	10711	10273	1468	1438	9243	8835	46983	20462	26521	738	202	237	299	ذي قار	
Maysan	41976	17107	24869	11334	5181	6153	1633	2185	3548	3968	30642	11926	18716	189	27	68	94	ميسان	
Al-Basrah	91476	44451	47025	24722	13281	11441	4547	2778	8734	8663	66754	31170	35584	818	49	323	446	البصرة	
Total	972790	455836	516954	287552	148333	139219	42796	43269	105537	95950	685238	307503	377735	8139	1474	2923	3742	المجموع	

عدد المدارس والطلبة المقبولين الجدد حسب الجنس والمحافظة في مدارس التعليم الثانوي (الحكومية والاهلية والدينية) (الصباحي والمسائي) للعام الدراسي 2019/2018 (حضر)

No.of schools, newly enrolled students, by sex and governorate at secondary school (governmental, private and religious) (morning and evening) for the academic year 2018/2019 (urban)

Table(9)

جدول (9)

Governorate	عدد الطلبة المقبولين الجدد												عدد المدارس				المحافظة		
	NO.of newly enrolled students												NO. of schools						
	المجموع			مجموع الرابع الاعدادي			الرابع الادبي		الرابع العلمي		الاول المتوسط								
	المجموع	إناث	ذكور	المجموع	إناث	ذكور	إناث	ذكور	إناث	ذكور	المجموع	إناث	ذكور	المجموع	مختلط	إناث		ذكور	
total	female	male	total	female	male	female	male	female	male	total	female	male	total	mixed	female	male			
Nineveh	49591	23665	25926	16892	8567	8325	2192	2398	6375	5927	32699	15098	17601	371	29	146	196	نينوى	
Salah AL-Deen	21783	10581	11202	6333	3433	2900	780	691	2653	2209	15450	7148	8302	243	14	97	132	صلاح الدين	
Kirkuk	35461	16887	18574	10889	5905	4984	1516	1089	4389	3895	24572	10982	13590	323	31	137	155	كركوك	
Diala	29543	14598	14945	10522	5543	4979	1525	1658	4018	3321	19021	9055	9966	262	7	109	146	ديالى	
Baghdad	Al- Ressafa / 1	40938	20610	20328	12390	6859	5531	2510	2111	4349	3420	28548	13751	14797	235	0	109	126	الرصافة / 1
	Al- Ressafa / 2	61227	29574	31653	16196	8747	7449	3246	2948	5501	4501	45031	20827	24204	339	0	140	199	الرصافة / 2
	Al- Ressafa / 3	27930	13749	14181	7732	3889	3843	1503	1705	2386	2138	20198	9860	10338	133	0	57	76	الرصافة / 3
	AL-Karkh / 1	26461	12220	14241	8343	4224	4119	1116	1066	3108	3053	18118	7996	10122	209	4	89	116	الكرخ / 1
	AL-Karkh / 2	40236	21010	19226	12486	7337	5149	2770	1821	4567	3328	27750	13673	14077	286	4	134	148	الكرخ / 2
	AL-Karkh / 3	23620	12051	11569	6912	4050	2862	1344	1089	2706	1773	16708	8001	8707	156	1	71	84	الكرخ / 3
AL-Anbar	31053	14717	16336	10648	5567	5081	1512	1557	4055	3524	20405	9150	11255	306	5	124	177	الانبار	
Babylon	43790	21726	22064	14085	7606	6479	1749	1508	5857	4971	29705	14120	15585	258	2	111	145	بابل	
Kerbala	28803	14739	14064	9400	5296	4104	1168	985	4128	3119	19403	9443	9960	202	1	95	106	كربلاء	
Al-Najaf	41145	20563	20582	13825	7482	6343	1509	1500	5973	4843	27320	13081	14239	301	2	135	164	النجف	
Al-Qadisiya	37511	17847	19664	11370	6287	5083	1032	1113	5255	3970	26141	11560	14581	288	5	125	158	القادسية	
AL-Muthanna	17399	8412	8987	5550	2783	2767	979	1099	1804	1668	11849	5629	6220	112	5	49	58	المثنى	
Wasit	31622	14712	16910	9772	5056	4716	1238	1394	3818	3322	21850	9656	12194	251	2	110	139	واسط	
Thi-Qar	47830	23299	24531	16469	8651	7818	1190	1032	7461	6786	31361	14648	16713	474	7	206	261	ذي قار	
Maysan	38415	16043	22372	10906	5063	5843	1600	2090	3463	3753	27509	10980	16529	168	7	68	93	ميسان	
Al-Basrah	72564	36117	36447	21138	11692	9446	4058	2150	7634	7296	51426	24425	27001	674	11	276	387	البصرة	
Total	746922	363120	383802	231858	124037	107821	34537	31004	89500	76817	515064	239083	275981	5591	137	2388	3066	المجموع	

عدد المدارس والطلبة المقبولين الجدد حسب الجنس والمحافظة في مدارس التعليم الثانوي (الحكومية والاهلية والدينية) (الصباحي والمسائي) للعام الدراسي 2018/2019 (ريف)

No.of schools, newly enrolled students , by sex and governorate at secondary school (governmental,private and religious) (morning and evening)for the academic year 2018/2019(rural)

Table(10)

جدول (10)

Governorate	عدد الطلبة المقبولين الجدد NO.of newly enrolled students											عدد المدارس NO. of schools						المحافظة		
	المجموع			مجموع الرابع الاعدادي			الرابع الادبي		الرابع العلمي		الاول المتوسط			NO. of schools						
	المجموع	إناث	ذكور	المجموع	إناث	ذكور	إناث	ذكور	إناث	ذكور	المجموع	إناث	ذكور	المجموع	مختلط	إناث	ذكور			
	total	female	male	total	female	male	female	male	female	male	total	female	male	total	mixed	female	male			
Nineveh	14743	5431	9312	4502	1393	3109	293	1173	1100	1936	10241	4038	6203	202	129	29	44	نينوى		
Salah AL-Deen	24565	9729	14836	7176	2997	4179	1039	1794	1958	2385	17389	6732	10657	345	151	79	115	صلاح الدين		
Kirkuk	10696	3898	6798	2521	994	1527	380	618	614	909	8175	2904	5271	148	101	21	26	كركوك		
Diala	20187	9570	10617	6137	3124	3013	1319	1463	1805	1550	14050	6446	7604	279	185	48	46	ديالى		
Baghdad	Al- Ressafa / 1	2028	740	1288	365	169	196	104	161	65	35	1663	571	1092	16	4	5	7	الرصافة / 1	
	Al- Ressafa / 2	7569	2854	4715	1734	616	1118	327	669	289	449	5835	2238	3597	42	6	10	26	الرصافة / 2	
	Al- Ressafa / 3	0	0	0	0	0	0	0	0	0	0	0	0	0	0	0	0	0	0	الرصافة / 3
	AL-Karkh / 1	3944	1676	2268	1088	397	691	172	386	225	305	2856	1279	1577	54	25	15	14	1	الكرخ / 1
	AL-Karkh / 2	8384	3324	5060	2067	953	1114	506	608	447	506	6317	2371	3946	93	51	17	25	2	الكرخ / 2
	AL-Karkh / 3	7774	3501	4273	2021	1065	956	531	527	534	429	5753	2436	3317	63	21	19	23	3	الكرخ / 3
AL-Anbar	21068	9627	11441	6044	2927	3117	985	1304	1942	1813	15024	6700	8324	303	85	101	117	الانبار		
Babylon	22157	8596	13561	5535	2384	3151	605	916	1779	2235	16622	6212	10410	187	129	27	31	بابل		
Kerbala	9230	4503	4727	2250	1184	1066	319	322	865	744	6980	3319	3661	70	14	25	31	كربلاء		
Al-Najaf	7521	3070	4451	1468	571	897	172	286	399	611	6053	2499	3554	75	35	18	22	النجف		
Al-Qadisiya	7752	3005	4747	1692	620	1072	140	274	480	798	6060	2385	3675	83	54	13	16	القادسية		
AL-Muthanna	6852	2585	4267	926	470	456	322	255	148	201	5926	2115	3811	61	31	13	17	المثنى		
Wasit	8788	3335	5453	1641	665	976	245	380	420	596	7147	2670	4477	98	63	17	18	واسط		
Thi-Qar	20137	7874	12263	4515	2060	2455	278	406	1782	2049	15622	5814	9808	264	195	31	38	ذي قار		
Maysan	3561	1064	2497	428	118	310	33	95	85	215	3133	946	2187	21	20	0	1	ميسان		
Al-Basrah	18912	8334	10578	3584	1589	1995	489	628	1100	1367	15328	6745	8583	144	38	47	59	البصرة		
Total	225868	92716	133152	55694	24296	31398	8259	12265	16037	19133	170174	68420	101754	2548	1337	535	676	المجموع		

عدد المدارس والطلبة الموجودين وأعضاء الهيئة التدريسية واستقلالية المدرسة والشعب حسب الجنس والمحافظه " للمدارس الثانوية " (الحكومية والاهلية والدينية) كافة (الصباحي والمسائي) للعام الدراسي 2018/2019

No. of schools , enrolled students , the teaching staff , the independence of the school and divisions by sex and governorate (governmental,private and religious secondary schools) (morning and evening) for the academic year 2018/2019

Table (11)

جدول (11)

Governorate	المجموع Total																						المحافظة	
	عدد الشعب				عدد المدارس حسب الدوام				استقلالية المدرسة			عدد أعضاء الهيئة التدريسية			عدد الطلبة الموجودين			عدد المدارس						
	no.of divisions		no.of schools		the independence of the school			no.of the teaching staff			no. of enrolled students			NO. of schools										
	مجموع	مختلط	إناث	ذكور	المجموع	مساء	صباحا وظهرا	صباحا مساء	ظهرا مساء	صباحا مساء	مجموع	ضيف	اصلية	مجموع	اناث	ذكور	مجموع	إناث	ذكور	مجموع	مختلط	إناث		ذكور
total	mixed	female	male	total	evening	morning & noontim a	noon -time morning	morning	total	host	origina	total	female	male	total	female	male	total	mixed	female	male			
Nineveh	5815	562	2273	2980	573	18	14	182	359	573	200	373	10116	4241	5875	214521	90118	124403	573	158	175	240	نينوى	
Salah AL-Deen	4476	739	1661	2076	588	30	249	91	218	588	295	293	6544	3232	3312	142811	60120	82691	588	165	176	247	صلاح الدين	
Kirkuk	4600	484	1990	2126	471	28	224	13	206	471	188	283	5600	3044	2556	137692	60861	76831	471	132	158	181	كركوك	
Diala	4641	813	1778	2050	541	26	370	17	128	541	305	236	11169	5715	5454	168622	77476	91146	541	192	157	192	ديالى	
Baghdad	Al- Ressafa / 1	3497	25	1687	1785	251	17	97	7	130	251	88	163	8162	5717	2445	136556	66114	70442	251	4	114	133	الرصافة / 1
	Al- Ressafa / 2	5137	34	2335	2768	381	26	157	15	183	381	128	253	9605	6351	3254	220340	101484	118856	381	6	150	225	الرصافة / 2
	Al- Ressafa / 3	2155	0	978	1177	133	5	43	11	74	133	28	105	4578	2669	1909	95560	43543	52017	133	0	57	76	الرصافة / 3
	AL-Karkh / 1	2879	107	1292	1480	263	17	47	6	193	263	68	195	7378	4923	2455	97957	43683	54274	263	29	104	130	الكرخ / 1
	AL-Karkh / 2	4378	150	2089	2139	379	20	173	21	165	379	151	228	8917	6153	2764	160660	76036	84624	379	55	151	173	الكرخ / 2
AL-Karkh / 3	2744	63	1273	1408	219	19	92	12	96	219	81	138	5796	3584	2212	106625	49987	56638	219	22	90	107	الكرخ / 3	
AL-Anbar	4678	281	1989	2408	609	44	241	67	257	609	298	311	9820	3691	6129	155909	69412	86497	609	90	225	294	الانباء	
Babylon	5529	861	1998	2670	445	19	359	0	67	445	245	200	12378	6335	6043	221583	95960	125623	445	131	138	176	بابل	
Kerbala	3307	33	1528	1746	272	15	175	16	66	272	127	145	7545	4038	3507	129741	61937	67804	272	15	120	137	كربلاء	
Al-Najaf	4429	90	2009	2330	376	22	11	128	215	376	150	226	9392	5259	4133	160061	74759	85302	376	37	153	186	النجف	
Al-Qadisiya	3705	237	1525	1943	371	24	229	28	90	371	181	190	9086	4672	4414	146452	65967	80485	371	59	138	174	القادسية	
AL-Muthanna	1796	110	736	950	173	9	49	14	101	173	51	122	3068	1566	1502	79097	33803	45294	173	36	62	75	المثنى	
Wasit	3423	314	1366	1743	349	23	148	14	164	349	131	218	6928	3752	3176	124472	53753	70719	349	65	127	157	واسط	
Thi-Qar	6226	860	2476	2890	738	43	512	86	97	738	493	245	13330	5796	7534	221689	98148	123541	738	202	237	299	ذي قار	
Maysan	2360	165	929	1266	189	14	87	28	60	189	73	116	3978	1929	2049	111587	47396	64191	189	27	68	94	ميسان	
Al-Basrah	8367	135	3691	4541	818	45	373	172	228	818	447	371	14940	9224	5716	308175	137700	170475	818	49	323	446	البصرة	
Total	84142	6063	35603	42476	8139	464	3650	928	3097	8139	3728	4411	168330	91891	76439	3140110	1408257	1731853	8139	1474	2923	3742	المجموع	

عدد المدارس والطلبة الموجودين وأعضاء الهيئة التدريسية واستقلالية المدرسة والشعب حسب الجنس والمحافظه " للمدارس المتوسطة (الحكومية والاهلية والدينية)" (الصباحي والمسائي) للعام الدراسي 2018/2019

No. of schools , enrolled students , the teaching staff , the independence of the school and divisions by sex and governorate (governmental,private and religious intermediate schools) (morning and evening) for the academic year 2018/2019

Table (12)

جدول (12)

Governorate		المدارس المتوسطة																				المحافظة		
		Intermediate schools										عدد الطلبة الموجودين												
		عدد الشعب				عدد المدارس حسب الدوام				استقلالية المدرسة			عدد أعضاء الهيئة التدريسية			عدد الطلبة الموجودين			عدد المدارس					
		مجموع	مختلط	إناث	ذكور	المجموع	مساء	صباحا وظهرا	ظهرا	صباحا	مجموع	ضيف	اصلية	مجموع	اناث	ذكور	مجموع	اناث	ذكور	مجموع	مختلط		اناث	ذكور
total	mixed	female	male	total	evening	morning & noon	noon-time	morning	total	host	origina	total	female	male	total	female	male	total	mixed	female	male			
Nineveh		2170	137	755	1278	244	8	6	103	127	244	111	133	4053	1879	2174	95117	36882	58235	244	51	69	124	نينوى
Salah AL-Deen		1175	179	333	663	208	0	98	49	61	208	139	69	1797	906	891	42568	13624	28944	208	63	46	99	صلاح الدين
Kirkuk		1618	183	535	900	210	9	110	9	82	210	107	103	2036	1079	957	53985	16864	37121	210	70	50	90	كركوك
Diala		1497	236	479	782	227	10	164	7	46	227	151	76	3909	2122	1787	59189	22471	36718	227	85	51	91	ديالى
Baghdad	Al- Ressafa / 1	1609	9	698	902	117	1	57	4	55	117	52	65	3768	2829	939	69257	30604	38653	117	1	48	68	الرصافة / 1
	Al- Ressafa / 2	2180	23	695	1462	170	8	85	13	64	170	78	92	4150	2721	1429	104790	35792	68998	170	4	45	121	الرصافة / 2
	Al- Ressafa / 3	1374	0	607	767	85	0	39	10	36	85	19	66	2835	1782	1053	58798	26587	32211	85	0	34	51	الرصافة / 3
	AL-Karkh / 1	1057	47	375	635	105	5	31	3	66	105	42	63	2770	1885	885	41586	13973	27613	105	15	30	60	الكرخ / 1
	AL-Karkh / 2	1914	95	715	1104	180	3	89	13	75	180	85	95	3896	2749	1147	75917	29307	46610	180	38	52	90	الكرخ / 2
AL-Karkh / 3	1071	21	409	641	86	5	44	8	29	86	39	47	2319	1572	747	43791	16641	27150	86	10	29	47	الكرخ / 3	
AL-Anbar		1708	135	509	1064	290	15	113	40	122	290	155	135	3974	1170	2804	60315	19056	41259	290	57	79	154	الانبار
Babylon		1927	244	676	1007	192	7	161	0	24	192	147	45	4710	2549	2161	88429	34790	53639	192	63	50	79	بابل
Kerbala		1423	14	506	903	126	8	90	5	23	126	67	59	3191	1485	1706	60679	22578	38101	126	11	43	72	كربلاء
Al-Najaf		1819	28	802	989	165	7	0	68	90	165	75	90	3933	2545	1388	71097	32011	39086	165	21	61	83	النجف
Al-Qadisiya		1610	105	647	858	172	7	116	18	31	172	107	65	4023	2317	1706	70372	30267	40105	172	35	58	79	القادسية
AL-Muthanna		769	60	237	472	82	3	24	6	49	82	31	51	1285	628	657	36926	12209	24717	82	23	20	39	المتنّى
Wasit		1583	135	517	931	165	9	81	4	71	165	69	96	3066	1793	1273	63047	23058	39989	165	39	44	82	واسط
Thi-Qar		2281	314	719	1248	320	20	256	21	23	320	269	51	5006	2322	2684	96741	34914	61827	320	108	77	135	ذي قار
Maysan		871	71	264	536	80	8	41	7	24	80	43	37	1860	701	1159	42968	14608	28360	80	15	17	48	ميسان
Al-Basrah		3363	71	1348	1944	354	19	200	61	74	354	230	124	7847	5082	2765	143641	58823	84818	354	27	125	202	البيصرة
Total		33019	2107	11826	19086	3578	152	1805	449	1172	3578	2016	1562	70428	40116	30312	1379213	525059	854154	3578	736	1028	1814	المجموع

عدد المدارس والطلبة الموجودين وأعضاء الهيئة التدريسية واستقلالية المدرسة والشعب حسب الجنس والمحافظه " للمدارس الاعدادية (الحكومية والاهلية والدينية)" (الصباحي والمسائي) للعام الدراسي 2018/2019

No. of schools , enrolled students , the teaching staff , the independence of the school and divisions by sex and governorate (governmental,private and religious secondary schools) (morning and evening) for the academic year 2018/2019

Table (13)

جدول (13)

Governorate	المدارس الاعدادية																								المحافظة		
	secondary schools																										
	عدد الشعب				عدد المدارس حسب الدوام				استقلالية المدرسة				عدد أعضاء الهيئة التدريسية				عدد الطلبة الموجودين				عدد المدارس						
	مجموع		مختلط	إناث	ذكور	المجموع		مساء	صباحا وظهرا	ظهرا	صباحا	مجموع		ضيف	اصلية	مجموع		اناث	ذكور	مجموع		اناث	ذكور	مجموع		مختلط	اناث
total	mixed	female	male	total	evening	morning	noon-time	morning	total	host	origina	total	female	male	total	female	male	total	mixed	female	male	total	mixed	female	male		
Nineveh	1324	8	631	685	95	2	5	18	70	95	20	75	2401	995	1406	47361	20130	27231	95	2	38	55	نينوى				
Salah AL-Deen	556	26	174	356	63	1	34	1	27	63	13	50	982	443	539	17068	5619	11449	63	6	18	39	صلاح الدين				
Kirkuk	746	20	294	432	73	2	47	0	24	73	17	56	998	431	567	26277	10151	16126	73	6	27	40	كركوك				
Diala	854	22	336	496	83	4	53	1	25	83	34	49	2105	961	1144	32760	13719	19041	83	5	31	47	ديالى				
Baghdad	Al- Ressafa / 1	747	0	370	377	52	0	29	0	23	52	6	46	1834	1053	781	29676	14361	15315	52	0	24	28	1	الرصافة / 1		
	Al- Ressafa / 2	870	0	365	505	61	2	38	0	21	61	17	44	1634	793	841	39509	15814	23695	61	0	24	37	2	الرصافة / 2		
	Al- Ressafa / 3	552	0	254	298	30	0	2	0	28	30	2	28	1283	622	661	23660	11138	12522	30	0	14	16	3	الرصافة / 3		
	AL-Karkh / 1	537	5	206	326	45	2	12	1	30	45	6	39	1436	788	648	19990	7761	12229	45	1	16	28	1	الكرخ / 1		
	AL-Karkh / 2	864	0	435	429	70	2	50	0	18	70	20	50	1917	1193	724	32576	14706	17870	70	0	30	40	2	الكرخ / 2		
	AL-Karkh / 3	456	0	212	244	34	2	24	0	8	34	8	26	1021	524	497	17705	8408	9297	34	0	15	19	3	الكرخ / 3		
AL-Anbar	814	1	273	540	84	6	40	4	34	84	32	52	1873	584	1289	29289	10607	18682	84	1	26	57	الانبار				
Babylon	1327	49	448	830	77	3	68	0	6	77	8	69	2531	1267	1264	44324	19517	24807	77	6	32	39	بابل				
Kerbala	834	0	369	465	63	5	41	0	17	63	20	43	1920	917	1003	33157	14957	18200	63	0	27	36	كربلاء				
Al-Najaf	896	3	434	459	74	2	1	15	56	74	17	57	2084	1071	1013	33355	16284	17071	74	3	33	38	النجف				
Al-Qadisiya	851	19	373	459	70	2	40	1	27	70	11	59	2264	1122	1142	35247	17118	18129	70	1	31	38	القادسية				
AL-Muthanna	350	0	128	222	30	1	12	0	17	30	2	28	629	245	384	15965	5830	10135	30	2	10	18	المثنى				
Wasit	861	5	365	491	82	5	33	2	42	82	26	56	1803	810	993	30103	12495	17608	82	1	35	46	واسط				
Thi-Qar	1091	28	434	629	110	7	92	6	5	110	36	74	2400	975	1425	46862	18329	28533	110	7	37	66	ذي قار				
Maysan	293	0	101	192	19	0	1	16	2	19	3	16	328	121	207	14979	4864	10115	19	0	6	13	ميسان				
Al-Basrah	1315	0	630	685	112	6	73	3	30	112	35	77	3308	1769	1539	52766	23171	29595	112	3	49	60	البصرة				
Total	16138	186	6832	9120	1327	54	695	68	510	1327	333	994	34751	16684	18067	622629	264979	357650	1327	44	523	760	المجموع				

عدد المدارس والطلبة الموجودين وأعضاء الهيئة التدريسية واستقلالية المدرسة والشعب حسب الجنس والمحافظة " للمدارس الثانوية (الحكومية والاهلية والدينية) " (الصباحي والمسائي) للعام الدراسي 2018/2019

No. of schools , enrolled students , the teaching staff , the independence of the school and divisions by sex and governorate (governmental,private and religious secondary schools) (morning and evening) for the academic year 2018/2019

Table (14)

جدول (14)

Governorate	المدارس الثانوية secondary schools																							المحافظة
	عدد الشعب			عدد المدارس حسب الدوام							استقلالية المدرسة			عدد أعضاء الهيئة التدريسية			عدد الطلبة الموجودين			عدد المدارس				
	مجموع	مختلط	إناث	ذكور	no.of schools			the independence of the school			no.of the teaching staff			no. of enrolled students			NO. of schools							
					total	evening	morning & noon	total	host	origina	total	female	male	total	female	male	total	mixed	female	male				
Nineveh	2321	417	887	1017	234	8	3	61	162	234	69	165	3662	1367	2295	72043	33106	38937	234	105	68	61	نينوى	
Salah AL-Deen	2745	534	1154	1057	317	29	117	41	130	317	143	174	3765	1883	1882	83175	40877	42298	317	96	112	109	صلاح الدين	
Kirkuk	2236	281	1161	794	188	17	67	4	100	188	64	124	2566	1534	1032	57430	33846	23584	188	56	81	51	كركوك	
Diala	2290	555	963	772	231	12	153	9	57	231	120	111	5155	2632	2523	76673	41286	35387	231	102	75	54	ديالى	
Baghdad	Al- Ressafa / 1	1141	16	619	506	82	16	11	3	52	82	30	52	2560	1835	725	37623	21149	16474	82	3	42	37	الرصافة / 1
	Al- Ressafa / 2	2087	11	1275	801	150	16	34	2	98	150	33	117	3821	2837	984	76041	49878	26163	150	2	81	67	الرصافة / 2
	Al- Ressafa / 3	229	0	117	112	18	5	2	1	10	18	7	11	460	265	195	13102	5818	7284	18	0	9	9	الرصافة / 3
	AL-Karkh / 1	1285	55	711	519	113	10	4	2	97	113	20	93	3172	2250	922	36381	21949	14432	113	13	58	42	الكرخ / 1
	AL-Karkh / 2	1600	55	939	606	129	15	34	8	72	129	46	83	3104	2211	893	52167	32023	20144	129	17	69	43	الكرخ / 2
AL-Karkh / 3	1217	42	652	523	99	12	24	4	59	99	34	65	2456	1488	968	45129	24938	20191	99	12	46	41	الكرخ / 3	
AL-Anbar	2156	145	1207	804	235	23	88	23	101	235	111	124	3973	1937	2036	66305	39749	26556	235	32	120	83	الانبار	
Babylon	2275	568	874	833	176	9	130	0	37	176	90	86	5137	2519	2618	88830	41653	47177	176	62	56	58	بابل	
Kerbala	1050	19	653	378	83	2	44	11	26	83	40	43	2434	1636	798	35905	24402	11503	83	4	50	29	كربلاء	
Al-Najaf	1714	59	773	882	137	13	10	45	69	137	58	79	3375	1643	1732	55609	26464	29145	137	13	59	65	النجف	
Al-Qadisiya	1244	113	505	626	129	15	73	9	32	129	63	66	2799	1233	1566	40833	18582	22251	129	23	49	57	القادسية	
AL-Muthanna	677	50	371	256	61	5	13	8	35	61	18	43	1154	693	461	26206	15764	10442	61	11	32	18	المثنى	
Wasit	979	174	484	321	102	9	34	8	51	102	36	66	2059	1149	910	31322	18200	13122	102	25	48	29	واسط	
Thi-Qar	2854	518	1323	1013	308	16	164	59	69	308	188	120	5924	2499	3425	78086	44905	33181	308	87	123	98	ذي قار	
Maysan	1196	94	564	538	90	6	45	5	34	90	27	63	1790	1107	683	53640	27924	25716	90	12	45	33	ميسان	
Al-Basrah	3689	64	1713	1912	352	20	100	108	124	352	182	170	3785	2373	1412	111768	55706	56062	352	19	149	184	البصرة	
Total	34985	3770	16945	14270	3234	258	1150	411	1415	3234	1379	1855	63151	35091	28060	1138268	618219	520049	3234	694	1372	1168	المجموع	

عدد الطلبة المقبولين الجدد في الاول المتوسط حسب العمر والجنس والمحافظه في مدارس التعليم الثانوي (الحكومية والاهلية والدينية) (الصباحي والمسائي) للعام الدراسي 2018 / 2019
no. of newly admitted students in first intermediate grade by age, sex and governorate at secondary schools (governmental) (morning and evening) for the academic year 2018 / 2019

Table (15)

جدول (15)

Governorate	المجموع total	عمر 12 سنة age of 12		عمر 13 سنة age of 13		عمر 14 سنة age of 14		عمر 15 سنة age of 15		عمر 16 سنة age of 16		المحافظة			
		إناث female	ذكور male	إناث female	ذكور male	إناث female	ذكور male	إناث female	ذكور male	إناث female	ذكور male				
		total	total	total	total	total	total	total	total	total					
Nineveh	42940	19136	23804	689	2275	1332	2815	2636	4160	5925	6983	8554	7571	نينوى	
Salah AL-Deen	32839	13880	18959	275	518	781	1440	1672	3108	3932	5229	7220	8664	صلاح الدين	
Kirkuk	32747	13886	18861	273	1542	651	1796	1558	2865	3499	5437	7905	7221	كركوك	
Diala	33071	15501	17570	227	564	410	1094	1148	1946	2820	3698	10896	10268	ديالى	
Baghdad	Al- Ressafa / 1	30211	14322	15889	288	511	375	886	1121	1480	3144	3446	9394	9566	الرصافة / 1
	Al- Ressafa / 2	50866	23065	27801	466	1127	649	2140	1524	3636	4265	6063	16161	14835	الرصافة / 2
	Al- Ressafa / 3	20198	9860	10338	220	331	364	773	994	1475	2604	3110	5678	4649	الرصافة / 3
	AL-Karkh / 1	20974	9275	11699	114	567	269	588	554	1092	1855	2790	6483	6662	الكرخ / 1
	AL-Karkh / 2	34067	16044	18023	258	891	448	952	1045	1779	2493	3397	11800	11004	الكرخ / 2
	AL-Karkh / 3	22461	10437	12024	269	772	329	1103	864	1532	2624	2738	6351	5879	الكرخ / 3
AL-Anbar	35429	15850	19579	1207	1589	1648	2628	2753	3950	4031	5011	6211	6401	الانبار	
Babylon	46327	20332	25995	434	1628	876	2155	2222	3643	6073	6822	10727	11747	بابل	
Kerbala	26383	12762	13621	674	1041	569	1098	1376	1835	2824	3041	7319	6606	كربلاء	
Al-Najaf	33373	15580	17793	466	1166	684	1801	1615	2901	3646	4969	9169	6956	النجف	
Al-Qadisiya	32201	13945	18256	357	1752	718	1977	1837	2880	4421	4233	6612	7414	القادسية	
AL-Muthanna	17775	7744	10031	186	562	341	1321	822	1990	2139	2963	4256	3195	المتن	
Wasit	28997	12326	16671	308	1579	510	2006	1420	2713	3490	4283	6598	6090	واسط	
Thi-Qar	46983	20462	26521	495	2507	1131	3092	2734	4335	5753	7776	10349	8811	ذي قار	
Maysan	30642	11926	18716	252	1601	828	2358	2544	3050	3151	5259	5151	6448	ميسان	
Al-Basrah	66754	31170	35584	750	2580	1039	3282	3087	5062	8563	9038	17731	15622	البصرة	
Total	685238	307503	377735	8208	25103	13952	35305	33526	55432	77252	96286	174565	165609	المجموع	

عدد الطلبة المقبولين في الرابع الاعدادي (العلمي والادبي) حسب العمر والجنس والمحافظه في مدارس التعليم الثانوي (الحكومية والاهلية والدينية) (الصباحي والمسائي) للعام الدراسي 2018/2019
no. of newly admitted students in preparatory/fourth grade(literary and csientific fourth grade) by age, sex and governorate at secondary schools (governmental) (morning and evening) for the academic year 2018/2019

Table (16)

جدول (16)

Governorate	المجموع total	عمر 15 سنة age of 15		عمر 16 سنة age of 16		عمر 17 سنة age of 17		عمر 18 سنة age of 18		عمر 19 سنة age of 19		المحافظة			
		إناث female	ذكور male	إناث female	ذكور male	إناث female	ذكور male	إناث female	ذكور male	إناث female	ذكور male				
Nineveh	21394	9960	11434	1014	1594	1186	1708	1645	2229	2845	3112	3270	2791	نينوى	
Salah AL-Deen	13509	6430	7079	168	187	392	667	894	1191	1825	2112	3151	2922	صلاح الدين	
Kirkuk	13410	6899	6511	245	274	340	432	846	932	1736	1779	3732	3094	كركوك	
Diala	16659	8667	7992	200	211	407	593	943	1155	1867	1921	5250	4112	ديالى	
Baghdad	Al- Ressafa / 1	12755	7028	5727	124	201	249	218	680	609	1762	1368	4213	3331	الرصافة / 1
	Al- Ressafa / 2	17930	9363	8567	216	199	296	546	805	1049	1561	1915	6485	4858	الرصافة / 2
	Al- Ressafa / 3	7732	3889	3843	158	144	254	319	508	671	977	1105	1992	1604	الرصافة / 3
	AL-Karkh / 1	9431	4621	4810	63	120	143	169	372	402	1298	1181	2745	2938	الكرخ / 1
	AL-Karkh / 2	14553	8290	6263	128	174	315	276	713	734	1569	1464	5565	3615	الكرخ / 2
	AL-Karkh / 3	8933	5115	3818	69	150	223	304	586	704	1306	1181	2931	1479	الكرخ / 3
AL-Anbar	16692	8494	8198	651	593	778	1020	1461	1672	2036	2412	3568	2501	الانبار	
Babylon	19620	9990	9630	203	493	705	715	1223	1594	3339	2816	4520	4012	بابل	
Kerbala	11650	6480	5170	230	238	389	368	988	759	1563	1286	3310	2519	كربلاء	
Al-Najaf	15293	8053	7240	339	473	630	568	1091	1125	2321	2186	3672	2888	النجف	
Al-Qadisiya	13062	6907	6155	185	286	471	563	976	996	1902	1751	3373	2559	القادسية	
AL-Muthanna	6476	3253	3223	122	259	256	427	456	669	1011	768	1408	1100	المتنى	
Wasit	11413	5721	5692	173	226	251	463	618	890	1795	1547	2884	2566	واسط	
Thi-Qar	20984	10711	10273	291	576	759	1103	1659	1766	3170	3157	4832	3671	ذي قار	
Maysan	11334	5181	6153	172	269	340	558	745	999	1456	2065	2468	2262	ميسان	
Al-Basrah	24722	13281	11441	380	435	693	955	1626	1631	3280	2662	7302	5758	البصرة	
Total	287552	148333	139219	5131	7102	9077	11972	18835	21777	38619	37788	76671	60580	المجموع	

عدد الطلبة المقبولين في الرابع الاعدادي (العلمي) حسب العمر والجنس والمحافظة في مدارس التعليم الثانوي (الحكومية والاهلية والدينية) (الصباحي والمسائي) للعام الدراسي 2019/2018

no. of newly admitted students in preparatory/fourth grade(scientific fourth grade) by age, sex and governorate at secondary schools (governmental) (morning and evening) for the academic year 2018/2019

Table (16) con.

تابع جدول (16)

Governorate	المجموع total	عمر 15 سنة age of 15		عمر 16 سنة age of 16		عمر 17 سنة age of 17		عمر 18 سنة age of 18		عمر 19 سنة age of 19		المحافظة			
		إناث female	ذكور male	إناث female	ذكور male	إناث female	ذكور male	إناث female	ذكور male	إناث female	ذكور male				
Nineveh	15338	7475	7863	618	775	784	1061	1131	1511	2220	2283	2722	2233	نينوى	
Salah AL-Deen	9205	4611	4594	115	65	230	396	581	762	1258	1338	2427	2033	صلاح الدين	
Kirkuk	9807	5003	4804	130	100	201	263	540	599	1225	1312	2907	2530	كركوك	
Diala	10694	5823	4871	75	66	213	264	512	623	1179	1088	3844	2830	ديالى	
Baghdad	Al- Ressafa / 1	7869	4414	3455	28	58	90	74	317	266	942	734	3037	2323	الرصافة / 1
	Al- Ressafa / 2	10740	5790	4950	53	76	137	188	407	464	853	1059	4340	3163	الرصافة / 2
	Al- Ressafa / 3	4524	2386	2138	76	42	113	131	297	332	603	664	1297	969	الرصافة / 3
	AL-Karkh / 1	6691	3333	3358	37	30	47	61	201	194	885	853	2163	2220	الكرخ / 1
	AL-Karkh / 2	8848	5014	3834	42	58	149	136	330	375	856	839	3637	2426	الكرخ / 2
	AL-Karkh / 3	5442	3240	2202	30	17	123	119	322	426	690	715	2075	925	الكرخ / 3
AL-Anbar	11334	5997	5337	443	390	513	629	1014	1076	1426	1615	2601	1627	الانبار	
Babylon	14842	7636	7206	137	312	507	472	847	1108	2544	2079	3601	3235	بابل	
Kerbala	8856	4993	3863	120	90	238	199	681	446	1165	1017	2789	2111	كربلاء	
Al-Najaf	11827	6372	5455	225	212	420	348	792	756	1832	1751	3103	2388	النجف	
Al-Qadisiya	10503	5735	4768	120	151	345	353	794	747	1539	1337	2937	2180	القادسية	
AL-Muthanna	3821	1952	1869	50	105	119	212	250	363	602	487	931	702	المثنى	
Wasit	8156	4238	3918	96	79	163	271	424	553	1264	1016	2291	1999	واسط	
Thi-Qar	18078	9243	8835	193	406	587	818	1373	1479	2722	2764	4368	3368	ذي قار	
Maysan	7516	3548	3968	96	133	214	411	594	805	1035	1459	1609	1160	ميسان	
Al-Basrah	17397	8734	8663	229	236	393	653	849	1131	2035	2006	5228	4637	البيصرة	
Total	201488	105537	95951	2913	3401	5586	7059	12256	14016	26875	26416	57907	45059	المجموع	

عدد الطلبة المقبولين في الرابع الاعدادي (الادبي) حسب العمر والجنس والمحافظة في مدارس التعليم الثانوي (الحكومية والاهلية والدينية) (الصباحي والمسائي) للعام الدراسي 2019/2018

no. of newly admitted students in preparatory/fourth grade(literary) by age, sex and governorate at secondary schools (governmental) (morning and evening) for the academic year 2018/2019

Table (16) con.

تابع جدول (16)

Governorate	مجموع total	المجموع total		عمر 19 سنة age of 19		عمر 18 سنة age of 18		عمر 17 سنة age of 17		عمر 16 سنة age of 16		عمر 15 سنة age of 15		المحافظة	
		إناث female	ذكور male	إناث female	ذكور male	إناث female	ذكور male	إناث female	ذكور male	إناث female	ذكور male	إناث female	ذكور male		
Nineveh	6056	2485	3571	396	819	402	647	514	718	625	829	548	558	نينوى	
Salah AL-Deen	4304	1819	2485	53	122	162	271	313	429	567	774	724	889	صلاح الدين	
Kirkuk	3603	1896	1707	115	174	139	169	306	333	511	467	825	564	كركوك	
Diala	5965	2844	3121	125	145	194	329	431	532	688	833	1406	1282	ديالى	
Baghdad	Al- Ressafa / 1	4886	2614	2272	96	143	159	144	363	343	820	634	1176	1008	الرصافة / 1
	Al- Ressafa / 2	7190	3573	3617	163	123	159	358	398	585	708	856	2145	1695	الرصافة / 2
	Al- Ressafa / 3	3208	1503	1705	82	102	141	188	211	339	374	441	695	635	الرصافة / 3
	AL-Karkh / 1	2740	1288	1452	26	90	96	108	171	208	413	328	582	718	الكرخ / 1
	AL-Karkh / 2	5705	3276	2429	86	116	166	140	383	359	713	625	1928	1189	الكرخ / 2
	AL-Karkh / 3	3491	1875	1616	39	133	100	185	264	278	616	466	856	554	الكرخ / 3
AL-Anbar	5358	2497	2861	208	203	265	391	447	596	610	797	967	874	الانبار	
Babylon	4778	2354	2424	66	181	198	243	376	486	795	737	919	777	بابل	
Kerbala	2794	1487	1307	110	148	151	169	307	313	398	269	521	408	كربلاء	
Al-Najaf	3466	1681	1785	114	261	210	220	299	369	489	435	569	500	النجف	
Al-Qadisiya	2559	1172	1387	65	135	126	210	182	249	363	414	436	379	القادسية	
AL-Muthanna	2655	1301	1354	72	154	137	215	206	306	409	281	477	398	المتن	
Wasit	3257	1483	1774	77	147	88	192	194	337	531	531	593	567	واسط	
Thi-Qar	2906	1468	1438	98	170	172	285	286	287	448	393	464	303	ذي قار	
Maysan	3818	1633	2185	76	136	126	147	151	194	421	606	859	1102	ميسان	
Al-Basrah	7325	4547	2778	151	199	300	302	777	500	1245	656	2074	1121	البصرة	
Total	86064	42796	43268	2218	3701	3491	4913	6579	7761	11744	11372	18764	15521	المجموع	

عدد الطلبة الموجودين حسب العمر والجنس والمحافظه في مدارس التعليم الثانوي (الحكومية والاهلية والدينية) (الصباحي والمسائي) للعام الدراسي 2019/2018

NO. of enrolled students by age, grade and sex at secondary schools (governmental,private and religious) (morning and evening) for the academic year 2018/2019

Table (17)

جدول (17)

Governorate	عمر 17 سنة		عمر 16 سنة		عمر 15 سنة		عمر 14 سنة		عمر 13 سنة		عمر 12 سنة		المحافظة	
	age of 17		age of 16		age of 15		age of 14		age of 13		age of 12			
	إناث female	ذكور male	إناث female	ذكور male	إناث female	ذكور male	إناث female	ذكور male	إناث female	ذكور male	إناث female	ذكور male		
Nineveh	10234	14588	11700	17888	13648	19260	14589	19640	13672	15060	8554	7571	نينوى	
Salah AL-Deen	7292	14893	6744	12133	10160	9408	7039	10267	7121	9600	7220	8664	صلاح الدين	
Kirkuk	7926	9901	8346	10757	8737	11634	10171	12586	9855	10544	7905	7221	كركوك	
Diala	9805	11607	9650	12626	10875	13334	13552	14592	13017	13399	10896	10268	ديالى	
Baghdad	Al- Ressafa / 1	8278	8307	8428	9192	9127	10465	12677	12692	11815	11850	9394	9566	الرصافة / 1
	Al- Ressafa / 2	11154	13661	12080	16003	14223	18366	18218	21951	20001	20072	16161	14835	الرصافة / 2
	Al- Ressafa / 3	4444	6761	5166	7290	5946	8348	7925	9046	8579	7711	5678	4649	الرصافة / 3
	AL-Karkh / 1	6266	7651	5856	7588	6303	7755	6845	9034	7271	8791	6483	6662	الكرخ / 1
	AL-Karkh / 2	9157	11507	9268	10506	10815	11593	13305	14477	13388	13432	11800	11004	الكرخ / 2
	AL-Karkh / 3	5562	7003	6088	7722	7220	8318	9106	9983	9625	9175	6351	5879	الكرخ / 3
AL-Anbar	9154	11834	10777	13610	11024	13839	11004	13432	9125	10422	6211	6401	الانبار	
Babylon	11818	16334	12314	17376	13902	18245	17491	20818	15907	16801	10727	11747	بابل	
Kerbala	7489	8231	8100	9807	8738	9814	10688	10651	10119	9556	7319	6606	كربلاء	
Al-Najaf	9246	10674	9846	12263	10874	12997	12974	13766	11433	12183	9169	6956	النجف	
Al-Qadisiya	8445	9809	9029	12332	11119	12299	11895	13782	9616	9589	6612	7414	القادسية	
AL-Muthanna	4019	5404	4204	6075	4599	7583	5986	7480	5835	5852	4256	3195	المتشي	
Wasit	5613	9616	6930	10748	7887	11541	9946	11250	9111	9420	6598	6090	واسط	
Thi-Qar	11453	16047	13550	18287	14962	19541	16716	19612	15424	16697	10349	8811	ذي قار	
Maysan	6529	7876	7104	10124	6835	9657	8412	9366	7142	9238	5151	6448	ميسان	
Al-Basrah	15582	21244	17448	25704	21659	27984	24950	28722	24629	24345	17731	15622	البصرة	
Total	169466	222948	182628	248031	208653	261981	243489	283147	232685	243737	174565	165609	المجموع	

Table (17) con.

تابع جدول (17)

Governorate	المجموع		عمر 21 سنة		عمر 20 سنة		عمر 19 سنة		عمر 18 سنة		المحافظة		
	المجموع	إناث	ذكور	إناث	ذكور	إناث	ذكور	إناث	ذكور	إناث		ذكور	
	total	female	male	female	male	female	male	female	male	female		male	
Nineveh	214521	90118	124403	2395	4639	2361	3870	4722	6550	8243	15337	نينوى	
Salah AL-Deen	142811	60120	82691	995	2306	2672	4339	3706	3896	7171	7185	صلاح الدين	
Kirkuk	137692	60861	76831	613	1484	1206	2115	1800	3181	4302	7408	كركوك	
Diala	168622	77476	91146	840	1485	1166	2097	2257	3456	5418	8282	ديالى	
Baghdad	AL- Ressafa / 1	136556	66114	70442	364	635	715	1369	1450	1817	3866	4549	الرصافة / 1
	AL- Ressafa / 2	220340	101484	118856	674	1045	1001	2041	2472	2963	5500	7919	الرصافة / 2
	AL- Ressafa / 3	95560	43543	52017	299	383	606	1202	1825	2276	3075	4351	الرصافة / 3
	AL-Karkh / 1	97957	43683	54274	356	484	582	835	1140	1459	2581	4015	الكرخ / 1
	AL-Karkh / 2	160660	76036	84624	676	1890	1199	1454	1743	1974	4685	6787	الكرخ / 2
	AL-Karkh / 3	106625	49987	56638	350	683	704	962	1540	1744	3441	5169	الكرخ / 3
AL-Anbar	155909	69412	86497	1200	2028	1401	2636	3451	3897	6065	8398	الانبار	
Babylon	221583	95960	125623	925	3254	1767	3290	3529	5627	7580	12131	بابل	
Kerbala	129741	61937	67804	800	1873	1274	2109	2610	3031	4800	6126	كربلاء	
Al-Najaf	160061	74759	85302	812	2417	1281	2473	2722	3608	6402	7965	النجف	
Al-Qadisiya	146452	65967	80485	460	1367	1355	2465	2678	3464	4758	7964	القادسية	
AL-Muthanna	79097	33803	45294	458	1684	717	1572	1212	1995	2517	4454	المثنى	
Wasit	124472	53753	70719	672	1643	797	1570	2036	2480	4163	6361	واسط	
Thi-Qar	221689	98148	123541	1362	2785	2211	3499	4079	6639	8042	11623	ذي قار	
Maysan	111587	47396	64191	413	2235	1168	1801	1457	2165	3185	5281	ميسان	
Al-Basrah	308175	137700	170475	920	3060	2076	3736	3967	6306	8738	13752	البيصرة	
Total	3140110	1408257	1731853	15584	37380	26259	45435	50396	68528	104532	155057	المجموع	

عدد طلبة الصف الاول المتوسط حسب العمر والجنس والمحافظه في مدارس التعليم الثانوي (الحكومية والاهلية والدينية) (الصباحي والمسائي) للعام الدراسي 2018/2019

NO. of students at first intermediee by age, sex,governorate at secondary schools (governmental ,private and religious) (morning and evening) for the academic year 2018/2019

Table (18)

جدول (18)

Governorate	المجموع		عمر 16 سنة		عمر 15 سنة		عمر 14 سنة		عمر 13 سنة		عمر 12 سنة		المحافظة		
	مجموع	إناث	ذكور	إناث	ذكور	إناث	ذكور	إناث	ذكور	إناث	ذكور	إناث		ذكور	
	total	female	male	female	male	female	male	female	male	female	male	female	male		
Nineveh	50829	22209	28620	1182	2693	1866	4245	3443	5580	7164	8531	8554	7571	نينوى	
Salah AL-Deen	35649	14739	20910	563	2469	1088	1440	1936	3108	3932	5229	7220	8664	صلاح الدين	
Kirkuk	36228	15293	20935	745	1831	824	2211	1820	3709	3999	5963	7905	7221	كركوك	
Diala	37444	16737	20707	349	1179	627	1812	1552	2904	3313	4544	10896	10268	ديالى	
Baghdad	Al- Ressafa / 1	34675	16176	18499	388	718	645	1578	1816	2363	3933	4274	9394	9566	الرصافة / 1
	Al- Ressafa / 2	59816	26745	33071	735	1642	1118	3283	2517	5384	6214	7927	16161	14835	الرصافة / 2
	Al- Ressafa / 3	25825	12333	13492	441	686	859	1616	1625	2415	3730	4126	5678	4649	الرصافة / 3
	AL-Karkh / 1	23646	10271	13375	188	796	368	889	667	1546	2565	3482	6483	6662	الكرخ / 1
	AL-Karkh / 2	37927	17728	20199	383	1145	734	1364	1597	2343	3214	4343	11800	11004	الكرخ / 2
	AL-Karkh / 3	27712	12343	15369	427	1053	550	1751	1458	2539	3557	4147	6351	5879	الكرخ / 3
AL-Anbar	37913	16717	21196	1385	1972	1808	3048	2970	4402	4343	5373	6211	6401	الانبار	
Babylon	52578	22039	30539	649	2417	1257	3332	2818	5039	6588	8004	10727	11747	بابل	
Kerbala	32101	14578	17523	875	1973	922	1967	1906	2862	3556	4115	7319	6606	كربلاء	
Al-Najaf	39003	17661	21342	808	1657	1050	2528	2225	3885	4409	6316	9169	6956	النجف	
Al-Qadisiya	37749	16001	21748	598	2518	1703	2660	2667	4923	4421	4233	6612	7414	القادسية	
AL-Muthanna	20808	8621	12187	275	1003	492	1892	1060	2684	2538	3413	4256	3195	المتن	
Wasit	31922	13143	18779	430	1824	673	2572	1746	3375	3696	4918	6598	6090	واسط	
Thi-Qar	54889	23108	31781	901	3283	1675	4341	3434	6226	6749	9120	10349	8811	ذي قار	
Maysan	34006	13097	20909	550	2209	1013	2823	2947	3542	3436	5887	5151	6448	ميسان	
Al-Basrah	83559	36781	46778	1239	4325	2210	5868	4902	8494	10699	12469	17731	15622	البصرة	
Total	794279	346320	447959	13111	37393	21482	51220	45106	77323	92056	116414	174565	165609	المجموع	

عدد طلبة الصف الثاني المتوسط حسب العمر والجنس والمحافظة في مدارس التعليم الثانوي (الحكومية والاهلية والدينية)(الصباحي والمسائي) للعام الدراسي 2019/2018

NO. of students at second intermediatee by age, sex,governorate at secondary schools (governmental ,private and religious) (morning and evening) for the academic year 2018/2019

Table (19)

جدول (19)

Governorate	المجموع total	عمر 17 سنة		عمر 16 سنة		عمر 15 سنة		عمر 14 سنة		عمر 13 سنة		المحافظة			
		age of 17		age of 16		age of 15		age of 14		age of 13					
		إناث	ذكور	إناث	ذكور	إناث	ذكور	إناث	ذكور	إناث	ذكور				
	total	female	male	female	male	female	male	female	male	female	male				
Nineveh	34353	14960	19393	571	925	962	2052	2255	3574	4664	6313	6508	6529	نينوى	
Salah AL-Deen	29945	12407	17538	1389	4923	1158	2716	2774	3350	3897	2178	3189	4371	صلاح الدين	
Kirkuk	23588	10829	12759	348	1123	521	1274	1245	1976	2859	3805	5856	4581	كركوك	
Diala	33412	15104	18308	328	1075	590	1670	1437	2805	3045	3903	9704	8855	ديالى	
Baghdad	Al- Ressafa / 1	28308	13527	14781	286	716	562	1280	1423	1810	3374	3399	7882	7576	الرصافة / 1
	Al- Ressafa / 2	47516	21550	25966	553	1521	878	2334	1918	3840	4414	6126	13787	12145	الرصافة / 2
	Al- Ressafa / 3	20433	9454	10979	325	663	621	1295	1148	1965	2511	3471	4849	3585	الرصافة / 3
	AL-Karkh / 1	19075	8142	10933	267	845	261	813	822	1289	2086	2677	4706	5309	الكرخ / 1
	AL-Karkh / 2	31908	15185	16723	518	858	565	1282	1191	1976	2737	3518	10174	9089	الكرخ / 2
	AL-Karkh / 3	23164	10687	12477	381	1002	456	1326	1109	1852	2673	3269	6068	5028	الكرخ / 3
AL-Anbar	29018	12614	16404	705	1248	1322	2221	2296	3432	3509	4454	4782	5049	الانبار	
Babylon	44162	19446	24716	658	1891	1078	2880	2576	4182	5815	6966	9319	8797	بابل	
Kerbala	26505	12640	13865	568	1357	826	1626	1577	2196	3106	3245	6563	5441	كربلاء	
Al-Najaf	31854	14807	17047	824	1582	940	2010	2026	2970	3993	4618	7024	5867	النجف	
Al-Qadisiya	29037	12836	16201	526	1650	976	2326	1934	2886	4205	3983	5195	5356	القادسية	
AL-Muthanna	15945	6951	8994	251	617	435	1217	918	2027	2050	2694	3297	2439	المتن	
Wasit	26063	11218	14845	420	1491	640	2010	1462	2881	3281	3961	5415	4502	واسط	
Thi-Qar	44485	19608	24877	753	2570	1502	3118	2894	4863	5784	6749	8675	7577	ذي قار	
Maysan	19190	8761	10429	1230	939	545	1546	1045	1956	2235	2637	3706	3351	ميسان	
Al-Basrah	66411	30058	36353	905	3019	1798	4659	4147	6844	9278	9955	13930	11876	البصرة	
Total	624372	280784	343588	11806	30015	16636	39655	36197	58674	75516	87921	140629	127323	المجموع	

عدد طلبة الصف الثالث المتوسط حسب العمر والجنس والمحافظه في مدارس التعليم الثانوي (الحكومية والاهلية والدينية) (الصباحي والمسائي) للعام الدراسي 2019/2018

NO. of students at third intermediee by age, sex,governorate at secondary schools (governmental ,private and religious) (morning and evening) for the academic year 2018/2019

Table (20)

جدول (20)

Governorate	المجموع total	عمر 18 سنة age of 18		عمر 17 سنة age of 17		عمر 16 سنة age of 16		عمر 15 سنة age of 15		عمر 14 سنة age of 14		المحافظة			
		إناث female	ذكور male	إناث female	ذكور male	إناث female	ذكور male	إناث female	ذكور male	إناث female	ذكور male				
Nineveh	59343	21957	37386	2333	6906	2752	6247	4133	7836	6257	8650	6482	7747	نينوى	
Salah AL-Deen	28975	11589	17386	3791	3436	1414	3937	2031	3336	3147	1696	1206	4981	صلاح الدين	
Kirkuk	30189	11662	18527	612	3045	888	2540	1734	3517	2936	4353	5492	5072	كركوك	
Diala	37876	16117	21759	877	3052	922	2612	1802	3705	3561	4605	8955	7785	ديالى	
Baghdad	Al- Ressafa / 1	29915	13278	16637	690	1416	836	1970	1419	2575	2846	3746	7487	6930	الرصافة / 1
	Al- Ressafa / 2	48090	20317	27773	903	3058	1075	3212	2350	4677	4702	6385	11287	10441	الرصافة / 2
	Al- Ressafa / 3	21137	8390	12747	607	1399	767	2285	1280	2740	1947	3163	3789	3160	الرصافة / 3
	AL-Karkh / 1	20729	8319	12410	382	1903	577	1299	900	1758	2368	2639	4092	4811	الكرخ / 1
	AL-Karkh / 2	39612	16230	23382	1171	3300	983	3918	1780	2910	3325	4638	8971	8616	الكرخ / 2
	AL-Karkh / 3	23996	10309	13687	487	2352	833	1648	1384	2276	2630	3236	4975	4175	الكرخ / 3
AL-Anbar	35061	13869	21192	1641	2902	1727	4136	2624	4720	3352	4858	4525	4576	الانبار	
Babylon	48371	19619	28752	1050	4309	1480	3886	2682	5025	5549	6719	8858	8813	بابل	
Kerbala	26984	12325	14659	974	2416	985	2004	1761	2563	2929	3132	5676	4544	كربلاء	
Al-Najaf	34975	15549	19426	1145	3373	1262	2763	2260	3416	4126	4611	6756	5263	النجف	
Al-Qadisiya	31229	13289	17940	573	2933	1269	2535	2315	3402	4109	4194	5023	4876	القادسية	
AL-Muthanna	17683	7061	10622	496	1959	762	2003	1146	1994	1781	2564	2876	2102	المتشي	
Wasit	26489	10900	15589	802	2502	801	2812	1510	2839	2868	3522	4919	3914	واسط	
Thi-Qar	45884	19128	26756	1244	3377	1599	4644	3226	5432	5561	6666	7498	6637	ذي قار	
Maysan	20511	8872	11639	516	1727	759	2109	2058	2000	2309	2616	3230	3187	ميسان	
Al-Basrah	66865	27008	39857	1423	5732	2465	6182	4350	8156	8000	9514	10770	10273	البصرة	
Total	693914	285788	408126	21717	61097	24156	62742	42745	74877	74303	91507	122867	117903	المجموع	

عدد طلبة الصف الرابع العلمي حسب العمر والجنس والمحافظه في مدارس التعليم الثانوي (الحكومية والاهلية والدينية) (الصباحي والمسائي) للعام الدراسي 2019/2018

NO. of students at scientific / fourth grade by age, sex, governorate at secondary schools (governmental ,private and religious) (morning and evening) for the academic year 2018/2019

Table (21)

جدول (21)

Governorate	المجموع total	عمر 19 سنة age of 19		عمر 18 سنة age of 18		عمر 17 سنة age of 17		عمر 16 سنة age of 16		عمر 15 سنة age of 15		المحافظة			
		إناث female	ذكور male	إناث female	ذكور male	إناث female	ذكور male	إناث female	ذكور male	إناث female	ذكور male				
Nineveh	16018	7784	8234	695	851	857	1145	1220	1588	2290	2417	2722	2233	نينوى	
Salah AL-Deen	9588	4827	4761	331	219	230	397	581	774	1258	1338	2427	2033	صلاح الدين	
Kirkuk	10289	5213	5076	130	169	230	313	549	671	1397	1393	2907	2530	كركوك	
Diala	11104	5972	5132	80	120	233	332	584	691	1231	1159	3844	2830	ديالى	
Baghdad	Al- Ressafa / 1	8250	4581	3669	45	69	106	137	356	338	1037	802	3037	2323	الرصافة / 1
	Al- Ressafa / 2	11547	6085	5462	95	173	185	321	436	600	1029	1205	4340	3163	الرصافة / 2
	Al- Ressafa / 3	5150	2754	2396	109	77	183	196	362	395	803	759	1297	969	الرصافة / 3
	AL-Karkh / 1	7035	3545	3490	53	33	58	69	254	224	1017	944	2163	2220	الكرخ / 1
	AL-Karkh / 2	9097	5136	3961	66	62	182	157	371	412	880	904	3637	2426	الكرخ / 2
	AL-Karkh / 3	5772	3365	2407	35	32	129	152	345	494	781	804	2075	925	الكرخ / 3
AL-Anbar	11898	6226	5672	491	449	576	669	1057	1154	1501	1773	2601	1627	الانبار	
Babylon	15623	7869	7754	149	388	551	591	981	1265	2587	2275	3601	3235	بابل	
Kerbala	9479	5277	4202	148	144	309	294	745	555	1286	1098	2789	2111	كربلاء	
Al-Najaf	12489	6645	5844	273	245	520	434	845	867	1904	1910	3103	2388	النجف	
Al-Qadisiya	10997	5929	5068	172	195	393	576	888	780	1539	1337	2937	2180	القادسية	
AL-Muthanna	4219	2224	1995	58	105	146	212	377	369	712	607	931	702	المتن	
Wasit	8419	4331	4088	101	91	187	289	446	602	1306	1107	2291	1999	واسط	
Thi-Qar	19170	9737	9433	328	517	717	1045	1424	1657	2900	2846	4368	3368	ذي قار	
Maysan	8331	3990	4341	162	249	233	525	802	820	1184	1587	1609	1160	ميسان	
Al-Basrah	19476	9371	10105	265	342	521	891	989	1589	2368	2646	5228	4637	البصرة	
Total	213951	110861	103090	3786	4530	6546	8745	13612	15845	29010	28911	57907	45059	المجموع	

عدد طلبة الصف الرابع الادبي حسب العمر والجنس والمحافظه في مدارس التعليم الثانوي (الحكومية والاهلية والدينية)(الصباحي والمسائي) للعام الدراسي 2019/2018

NO. of students at literary / fourth grade by age, sex, governorate at secondary schools (governmental ,private and religious) (morning and evening) for the academic year 2018/2019

Table (22)

جدول (22)

Governorate	المجموع total	عمر 19 سنة age of 19		عمر 18 سنة age of 18		عمر 17 سنة age of 17		عمر 16 سنة age of 16		عمر 15 سنة age of 15		المحافظة			
		مجموع total	إناث female	ذكور male	إناث female	ذكور male	إناث female	ذكور male	إناث female	ذكور male	إناث female		ذكور male		
Nineveh	6365	2566	3799	433	865	415	733	522	760	648	883	548	558	نينوى	
Salah AL-Deen	4562	1947	2615	181	236	162	287	313	429	567	774	724	889	صلاح الدين	
Kirkuk	3856	2113	1743	143	186	170	174	326	333	649	486	825	564	كركوك	
Diala	6214	2932	3282	142	167	198	359	458	580	728	894	1406	1282	ديالى	
Baghdad	Al- Ressafa / 1	5134	2687	2447	114	173	171	190	380	381	846	695	1176	1008	الرصافة / 1
	Al- Ressafa / 2	7852	3771	4081	156	212	227	449	450	663	793	1062	2145	1695	الرصافة / 2
	Al- Ressafa / 3	3637	1777	1860	172	102	176	260	253	363	481	500	695	635	الرصافة / 3
	AL-Karkh / 1	2899	1386	1513	32	101	108	115	224	223	440	356	582	718	الكرخ / 1
	AL-Karkh / 2	5993	3396	2597	113	137	193	168	406	394	756	709	1928	1189	الكرخ / 2
	AL-Karkh / 3	3776	1995	1781	49	182	118	213	294	331	678	501	856	554	الكرخ / 3
AL-Anbar	5777	2732	3045	249	239	314	434	497	619	705	879	967	874	الانبار	
Babylon	5170	2500	2670	99	291	198	289	432	517	852	796	919	777	بابل	
Kerbala	3104	1563	1541	129	190	178	213	325	376	410	354	521	408	كربلاء	
Al-Najaf	3696	1741	1955	128	316	220	247	321	399	503	493	569	500	النجف	
Al-Qadisiya	2667	1233	1434	84	142	145	239	205	260	363	414	436	379	القادسية	
AL-Muthanna	2773	1379	1394	73	154	157	215	245	309	427	318	477	398	المتن	
Wasit	3434	1571	1863	86	155	109	199	214	357	569	585	593	567	واسط	
Thi-Qar	3387	1633	1754	144	191	185	285	286	375	554	600	464	303	ذي قار	
Maysan	4782	1855	2927	92	187	133	381	238	549	533	708	859	1102	ميسان	
Al-Basrah	7891	4725	3166	185	253	348	366	814	621	1304	805	2074	1121	البصرة	
Total	92969	45502	47467	2804	4479	3925	5816	7203	8839	12806	12812	18764	15521	المجموع	

عدد طلبة الصف الخامس العلمي الكلي (الاحيائي والتطبيقي) حسب العمر والجنس والمحافظه في مدارس التعليم الثانوي (الحكومية والاهلية والدينية) (الصباحي والمسائي) للعام الدراسي 2018/2019

NO.of students at scientific / total fifth grade (Biological&Applicable) by age, sex,governorate at secondary schools (govermental ,private and religious) (morning and evening) for the academic year 2018/2019

Table (23)

جدول (23)

Governorate	المجموع total	عمر 20 سنة		عمر 19 سنة		عمر 18 سنة		عمر 17 سنة		عمر 16 سنة		المحافظة			
		age of 20		age of 19		age of 18		age of 17		age of 16					
		مجموع total	إناث female	ذكور male	إناث female	ذكور male	إناث female	ذكور male	إناث female	ذكور male	إناث female		ذكور male		
Nineveh	8608	4338	4270	144	194	229	336	515	686	1344	1329	2106	1725	نينوى	
Salah AL-Deen	9875	4489	5386	1338	1646	675	794	914	591	655	1468	907	887	صلاح الدين	
Kirkuk	8261	4302	3959	100	150	148	304	314	603	1159	1079	2581	1823	كركوك	
Diala	10623	5570	5053	84	124	231	353	563	700	1173	1191	3519	2685	ديالى	
Baghdad	Al- Ressafa / 1	7654	4223	3431	35	90	117	107	281	312	929	790	2861	2132	الرصافة / 1
	Al- Ressafa / 2	11752	5980	5772	115	209	200	349	593	572	1032	1145	4040	3497	الرصافة / 2
	Al- Ressafa / 3	4401	2251	2150	83	30	128	247	370	385	662	644	1008	844	الرصافة / 3
	AL-Karkh / 1	6735	3278	3457	29	28	87	72	180	138	713	1084	2269	2135	الكرخ / 1
	AL-Karkh / 2	8522	4661	3861	126	65	140	142	360	417	841	801	3194	2436	الكرخ / 2
	AL-Karkh / 3	5394	3066	2328	62	37	115	116	321	358	998	615	1570	1202	الكرخ / 3
AL-Anbar	10113	5235	4878	197	255	435	588	823	1026	1411	1545	2369	1464	الانبار	
Babylon	15118	7221	7897	314	320	354	683	845	1387	2273	2345	3435	3162	بابل	
Kerbala	8875	4824	4051	169	285	313	368	728	574	1189	1024	2425	1800	كربلاء	
Al-Najaf	11159	5907	5252	208	249	319	411	762	753	1818	1531	2800	2308	النجف	
Al-Qadisiya	10176	5390	4786	161	154	316	470	738	749	1452	1357	2723	2056	القادسية	
AL-Muthanna	3431	1767	1664	65	159	118	229	236	282	538	394	810	600	المتن	
Wasit	7638	3668	3970	101	127	184	346	549	672	915	1073	1919	1752	واسط	
Thi-Qar	16756	8364	8392	269	525	507	1191	1161	1552	2504	2488	3923	2636	ذي قار	
Maysan	6625	3171	3454	123	278	151	221	438	482	1014	1014	1445	1459	ميسان	
Al-Basrah	18150	8903	9247	317	406	479	831	1026	1440	2310	2490	4771	4080	البصرة	
Total	189866	96608	93258	4040	5331	5246	8158	11717	13679	24930	25407	50675	40683	المجموع	

عدد طلبة الصف الخامس العلمي (الاحيائي) حسب العمر والجنس والمحافظه في مدارس التعليم الثانوي (الحكومية والاهلية والدينية)(الصباحي والمسائي) للعام الدراسي 2019/2018

No.of students at scientific / fifth grade (biological) by age, sex,governorate at secondary schools (governmental ,private and religious) (morning and evening) for the academic year 2018/2019

Table(23) con .

تابع جدول (23)

Governorate	المجموع total	عمر 20 سنة		عمر 19 سنة		عمر 18 سنة		عمر 17 سنة		عمر 16 سنة		المحافظة			
		age of 20		age of 19		age of 18		age of 17		age of 16					
		مجموع total	إناث female	ذكور male	إناث female	ذكور male	إناث female	ذكور male	إناث female	ذكور male	إناث female		ذكور male		
Nineveh	6767	3747	3020	133	121	197	227	429	459	1160	910	1828	1303	نينوى	
Salah AL-Deen	5462	2566	2896	810	896	423	262	535	224	408	1076	390	438	صلاح الدين	
Kirkuk	2234	861	1373	34	66	44	118	87	222	237	381	459	586	كركوك	
Diala	9080	5153	3927	70	93	210	261	518	517	1080	900	3275	2156	ديالى	
Baghdad	Al- Ressafa / 1	4999	3231	1768	23	40	79	38	203	147	701	366	2225	1177	الرصافة / 1
	Al- Ressafa / 2	7888	4670	3218	94	129	159	213	441	313	778	578	3198	1985	الرصافة / 2
	Al- Ressafa / 3	3006	1878	1128	68	12	102	103	283	179	561	366	864	468	الرصافة / 3
	AL-Karkh / 1	4375	2474	1901	21	12	66	37	124	71	517	634	1746	1147	الكرخ / 1
	AL-Karkh / 2	5347	3495	1852	74	18	88	70	273	178	595	388	2465	1198	الكرخ / 2
	AL-Karkh / 3	3544	2353	1191	45	19	90	62	224	162	745	259	1249	689	الكرخ / 3
AL-Anbar	7111	4268	2843	169	138	366	337	672	575	1132	900	1929	893	الانبار	
Babylon	11968	6289	5679	289	235	287	476	723	1054	1982	1677	3008	2237	بابل	
Kerbala	6225	3937	2288	129	90	248	161	538	283	953	573	2069	1181	كربلاء	
Al-Najaf	9397	5377	4020	168	166	284	305	672	558	1668	1150	2585	1841	النجف	
Al-Qadisiya	8576	4869	3707	130	120	279	334	680	574	1354	1050	2426	1629	القادسية	
AL-Muthanna	2392	1468	924	50	78	95	123	191	129	453	244	679	350	المثنى	
Wasit	6210	3380	2830	91	100	155	237	515	465	845	746	1774	1282	واسط	
Thi-Qar	13046	7051	5995	213	325	412	796	968	1106	2190	1814	3268	1954	ذي قار	
Maysan	3455	1554	1901	35	228	74	127	190	216	506	562	749	768	ميسان	
Al-Basrah	8060	4977	3083	157	120	239	248	560	449	1298	885	2723	1381	البصرة	
Total	129142	73598	55544	2803	3006	3897	4535	8826	7881	19163	15459	38909	24663	المجموع	

عدد طلبة الصف الخامس العلمي (التطبيقي) حسب العمر والجنس والمحافظه في مدارس التعليم الثانوي (الحكومية والاهلية والدينية) (الصباحي والمسائي) للعام الدراسي 2019/2018

No.of students at scientific / fifth grade (applicable) by age, sex,governorate at secondary schools (governmental ,private and religious) (morning and evening) for the academic year 2018/2019

Table (23) con.

تابع جدول (23)

Governorate	مجموع total	المجموع		عمر 20 سنة		عمر 19 سنة		عمر 18 سنة		عمر 17 سنة		عمر 16 سنة		المحافظة	
		إناث female	ذكور male	age of 20		age of 19		age of 18		age of 17		age of 16			
				إناث female	ذكور male	إناث female	ذكور male	إناث female	ذكور male	إناث female	ذكور male	إناث female	ذكور male		
Nineveh	1841	591	1250	11	73	32	109	86	227	184	419	278	422	نينوى	
Salah AL-Deen	4413	1923	2490	528	750	252	532	379	367	247	392	517	449	صلاح الدين	
Kirkuk	6027	3441	2586	66	84	104	186	227	381	922	698	2122	1237	كركوك	
Diala	1543	417	1126	14	31	21	92	45	183	93	291	244	529	ديالى	
Baghdad	Al- Ressafa / 1	2655	992	1663	12	50	38	69	78	165	228	424	636	955	الرصافة / 1
	Al- Ressafa / 2	3864	1310	2554	21	80	41	136	152	259	254	567	842	1512	الرصافة / 2
	Al- Ressafa / 3	1395	373	1022	15	18	26	144	87	206	101	278	144	376	الرصافة / 3
	AL-Karkh / 1	2360	804	1556	8	16	21	35	56	67	196	450	523	988	الكرخ / 1
	AL-Karkh / 2	3175	1166	2009	52	47	52	72	87	239	246	413	729	1238	الكرخ / 2
	AL-Karkh / 3	1850	713	1137	17	18	25	54	97	196	253	356	321	513	الكرخ / 3
AL-Anbar	3002	967	2035	28	117	69	251	151	451	279	645	440	571	الانبار	
Babylon	3150	932	2218	25	85	67	207	122	333	291	668	427	925	بابل	
Kerbala	2650	887	1763	40	195	65	207	190	291	236	451	356	619	كربلاء	
Al-Najaf	1762	530	1232	40	83	35	106	90	195	150	381	215	467	النجف	
Al-Qadisiya	1600	521	1079	31	34	37	136	58	175	98	307	297	427	القادسية	
AL-Muthanna	1039	299	740	15	81	23	106	45	153	85	150	131	250	المتنّى	
Wasit	1428	288	1140	10	27	29	109	34	207	70	327	145	470	واسط	
Thi-Qar	3710	1313	2397	56	200	95	395	193	446	314	674	655	682	ذي قار	
Maysan	3170	1617	1553	88	50	77	94	248	266	508	452	696	691	ميسان	
Al-Basrah	10090	3926	6164	160	286	240	583	466	991	1012	1605	2048	2699	البصرة	
Total	60724	23010	37714	1237	2325	1349	3623	2891	5798	5767	9948	11766	16020	المجموع	

عدد طلبة الصف الخامس الاديبي حسب العمر والجنس والمحافظه في مدارس التعليم الثانوي (الحكومية والاهلية والدينية) (الصباحي والمسائي) للعام الدراسي 2019/2018

No. of students at literary / fifth grade by age, sex, governorate at secondary schools (governmental ,private and religious) (morning and evening) for the academic year 2018/2019

Table (24)

جدول (24)

Governorate	المجموع total	عمر 20 سنة age of 20		عمر 19 سنة age of 19		عمر 18 سنة age of 18		عمر 17 سنة age of 17		عمر 16 سنة age of 16		المحافظة			
		إناث female	ذكور male	إناث female	ذكور male	إناث female	ذكور male	إناث female	ذكور male	إناث female	ذكور male				
Nineveh	2024	958	1066	62	130	72	131	157	195	288	328	379	282	نينوى	
Salah AL-Deen	4471	1778	2693	237	805	393	496	501	367	387	412	260	613	صلاح الدين	
Kirkuk	2946	1583	1363	114	198	99	147	204	302	447	283	719	433	كركوك	
Diala	6302	2959	3343	138	240	186	381	438	609	766	779	1431	1334	ديالى	
Baghdad	Al- Ressafa / 1	5046	2778	2268	125	181	186	167	383	423	769	507	1315	990	الرصافة / 1
	Al- Ressafa / 2	7923	4039	3884	141	344	212	439	477	617	954	898	2255	1586	الرصافة / 2
	Al- Ressafa / 3	3215	1483	1732	58	115	183	216	257	403	453	532	532	466	الرصافة / 3
	AL-Karkh / 1	2948	1530	1418	76	92	120	102	160	165	393	273	781	786	الكرخ / 1
	AL-Karkh / 2	5550	3125	2425	170	186	164	184	338	333	743	602	1710	1120	الكرخ / 2
	AL-Karkh / 3	3581	1858	1723	69	146	122	210	325	327	550	480	792	560	الكرخ / 3
AL-Anbar	4538	2246	2292	148	217	309	387	388	525	530	582	871	581	الانبار	
Babylon	5299	2404	2895	74	378	152	348	380	550	767	798	1031	821	بابل	
Kerbala	3016	1523	1493	117	214	168	217	293	274	428	395	517	393	كربلاء	
Al-Najaf	3796	1992	1804	127	292	237	268	435	382	562	393	631	469	النجف	
Al-Qadisiya	2700	1446	1254	87	144	151	218	276	308	417	305	515	279	القادسية	
AL-Muthanna	2305	1019	1286	77	218	102	204	171	259	270	269	399	336	المتن	
Wasit	3712	1627	2085	150	237	203	258	246	392	472	567	556	631	واسط	
Thi-Qar	3747	1843	1904	221	250	227	360	345	514	506	408	544	372	ذي قار	
Maysan	3846	1720	2126	94	495	102	179	267	334	468	503	789	615	ميسان	
Al-Basrah	7122	4054	3068	203	332	355	369	641	596	1237	738	1618	1033	البصرة	
Total	84087	41965	42122	2488	5214	3743	5281	6682	7875	11407	10052	17645	13700	المجموع	

عدد طلبة الصف السادس العلمي الكلي (الاحيائي و التطبيقي) حسب العمر والجنس والمحافظه في مدارس التعليم الثانوي (الحكومية والاهلية والدينية) (الصباحي والمسائي) للعام الدراسي 2019/2018

No. of students at scientific /total sixth grade (Biological& Applicable) by age, sex,governorate at secondary schools (govermental ,private and religious) (morning and evening) for the academic year 2018/2019

Table (25)

جدول (25)

Governorate	المجموع total	عمر 21 سنة age of 21		عمر 20 سنة age of 20		عمر 19 سنة age of 19		عمر 18 سنة age of 18		عمر 17 سنة age of 17		المحافظة			
		إناث female	ذكور male	إناث female	ذكور male	إناث female	ذكور male	إناث female	ذكور male	إناث female	ذكور male				
	28747	12505	16242	1771	3067	1762	2553	2733	3358	3299	4537	2940	2727	نينوى	
Salah AL-Deen	13101	5715	7386	700	1520	751	1193	1351	1404	1086	1272	1827	1997	صلاح الدين	
Kirkuk	15967	7294	8673	358	799	730	1157	874	1582	2108	2251	3224	2884	كركوك	
Diala	16624	8105	8519	479	723	523	915	1021	1516	2153	2202	3929	3163	ديالى	
Baghdad	Al- Ressafa / 1	10908	5519	5389	152	315	292	479	537	817	1362	1297	3176	2481	الرصافة / 1
	Al- Ressafa / 2	15897	8098	7799	393	606	341	830	1062	915	2037	1689	4265	3759	الرصافة / 2
	Al- Ressafa / 3	6968	3154	3814	151	136	304	668	824	859	897	980	978	1171	الرصافة / 3
	AL-Karkh / 1	10530	5121	5409	191	221	244	459	534	792	1157	1159	2995	2778	الكرخ / 1
	AL-Karkh / 2	13303	6558	6745	320	1004	509	555	728	762	1606	1439	3395	2985	الكرخ / 2
	AL-Karkh / 3	8232	4133	4099	165	273	346	428	768	706	1391	1054	1463	1638	الكرخ / 3
AL-Anbar	14280	6846	7434	759	1075	730	1224	1336	1456	1713	1980	2308	1699	الانبار	
Babylon	26197	11615	14582	640	2064	1044	1717	2174	2594	3680	3804	4077	4403	بابل	
Kerbala	15199	7323	7876	591	1329	733	1218	1327	1576	1922	1730	2750	2023	كربلاء	
Al-Najaf	17944	8223	9721	523	1585	668	1515	1349	1836	2715	2107	2968	2678	النجف	
Al-Qadisiya	17384	8148	9236	344	753	871	1597	1627	1931	2189	2482	3117	2473	القادسية	
AL-Muthanna	7637	3277	4360	237	788	376	794	580	825	969	997	1115	956	المثنى	
Wasit	11724	5423	6301	468	1032	309	704	1040	1048	1810	1555	1796	1962	واسط	
Thi-Qar	27971	12302	15669	1054	2130	1375	2150	2411	3754	3717	4231	3745	3404	ذي قار	
Maysan	9615	3820	5795	214	1573	680	638	612	976	1012	1153	1302	1455	ميسان	
Al-Basrah	28753	11943	16810	538	2146	1019	2233	1773	3483	3482	3653	5131	5295	البصرة	
Total	316981	145122	171859	10048	23139	13607	23027	24661	32190	40305	41572	56501	51931	المجموع	

عدد طلبة الصف السادس العلمي (الاحيائي) حسب العمر والجنس والمحافظة في مدارس التعليم الثانوي (الحكومية والاهلية والدينية) (الصباحي والمسائي) للعام الدراسي 2019/2018

No. of students at scientific / sixth grade (biological) by age, sex, governorate at secondary schools (governmental ,private and religious) (morning and evening) for the academic year 2018/2019

Table (25) con .

تابع جدول (25)

Governorate	المجموع total	عمر 17 سنة		عمر 18 سنة		عمر 19 سنة		عمر 20 سنة		عمر 21 سنة		المحافظة			
		age of 17		age of 18		age of 19		age of 20		age of 21					
		إناث female	ذكور male	إناث female	ذكور male	إناث female	ذكور male	إناث female	ذكور male	إناث female	ذكور male				
	20182	10233	9949	1371	1755	1404	1546	2205	2000	2760	2806	2493	1842	نينوى	
Salah AL-Deen	7508	3169	4339	371	826	515	706	522	860	722	696	1039	1251	صلاح الدين	
Kirkuk	4984	1713	3271	118	394	175	543	222	597	510	740	688	997	كركوك	
Diala	13338	7193	6145	388	406	416	596	886	1079	1888	1636	3615	2428	ديالى	
Baghdad	Al- Ressafa / 1	7573	4432	3141	114	146	218	238	405	424	1056	760	2639	1573	الرصافة / 1
	Al- Ressafa / 2	10890	6430	4460	305	251	272	464	686	505	1642	1018	3525	2222	الرصافة / 2
	Al- Ressafa / 3	4896	2625	2271	117	69	244	380	665	503	769	573	830	746	الرصافة / 3
	AL-Karkh / 1	7415	4142	3273	107	108	178	226	403	450	1002	737	2452	1752	الكرخ / 1
	AL-Karkh / 2	8758	5208	3550	217	413	365	240	568	409	1302	806	2756	1682	الكرخ / 2
	AL-Karkh / 3	5994	3469	2525	125	127	255	227	629	415	1167	635	1293	1121	الكرخ / 3
AL-Anbar	11369	6078	5291	693	726	635	772	1165	1039	1521	1453	2064	1301	الانبار	
Babylon	19711	9702	10009	475	1238	821	1099	1777	1735	3126	2654	3503	3283	بابل	
Kerbala	10055	5624	4431	389	581	479	598	946	777	1464	1067	2346	1408	كربلاء	
Al-Najaf	13330	6937	6393	385	805	510	925	1127	1188	2346	1407	2569	2068	النجف	
Al-Qadisiya	12873	6787	6086	237	438	660	913	1334	1252	1874	1721	2682	1762	القادسية	
AL-Muthanna	4779	2538	2241	119	318	250	357	437	412	815	548	917	606	المثنى	
Wasit	8849	4698	4151	375	579	247	472	913	696	1598	969	1565	1435	واسط	
Thi-Qar	18580	9504	9076	760	1009	1007	1141	1874	2156	2906	2609	2957	2161	ذي قار	
Maysan	4943	1982	2961	129	834	206	347	324	456	598	542	725	782	ميسان	
Al-Basrah	11285	5476	5809	194	456	451	719	854	1211	1639	1368	2338	2055	البصرة	
Total	207312	107940	99372	6989	11479	9308	12509	17942	18164	30705	24745	42996	32475	المجموع	

عدد طلبة الصف السادس العلمي (التطبيقى) حسب العمر والجنس والمحافظة في مدارس التعليم الثانوي (الحكومية والاهلية والدينية) (الصباحي والمسائي) للعام الدراسي 2019/2018

No. of students at scientific / sixth grade (applicable) by age, sex,governorate at secondary schools (governmental ,private and religious) (morning and evening) for the academic year 2018/2019

Table (25) con .

تابع جدول (25)

Governorate	المجموع total	عمر 21 سنة age of 21		عمر 20 سنة age of 20		عمر 19 سنة age of 19		عمر 18 سنة age of 18		عمر 17 سنة age of 17		المحافظة			
		إناث female	ذكور male	إناث female	ذكور male	إناث female	ذكور male	إناث female	ذكور male	إناث female	ذكور male				
	8565	2272	6293	400	1312	358	1007	528	1358	539	1731	447	885	نينوى	
Salah AL-Deen	5593	2546	3047	329	694	236	487	829	544	364	576	788	746	صلاح الدين	
Kirkuk	10983	5581	5402	240	405	555	614	652	985	1598	1511	2536	1887	كركوك	
Diala	3286	912	2374	91	317	107	319	135	437	265	566	314	735	ديالى	
Baghdad	Al- Ressafa / 1	3335	1087	2248	38	169	74	241	132	393	306	537	537	908	الرصافة / 1
	Al- Ressafa / 2	5007	1668	3339	88	355	69	366	376	410	395	671	740	1537	الرصافة / 2
	Al- Ressafa / 3	2072	529	1543	34	67	60	288	159	356	128	407	148	425	الرصافة / 3
	AL-Karkh / 1	3115	979	2136	84	113	66	233	131	342	155	422	543	1026	الكرخ / 1
	AL-Karkh / 2	4545	1350	3195	103	591	144	315	160	353	304	633	639	1303	الكرخ / 2
	AL-Karkh / 3	2238	664	1574	40	146	91	201	139	291	224	419	170	517	الكرخ / 3
AL-Anbar	2911	768	2143	66	349	95	452	171	417	192	527	244	398	الانبار	
Babylon	6486	1913	4573	165	826	223	618	397	859	554	1150	574	1120	بابل	
Kerbala	5144	1699	3445	202	748	254	620	381	799	458	663	404	615	كربلاء	
Al-Najaf	4614	1286	3328	138	780	158	590	222	648	369	700	399	610	النجف	
Al-Qadisiya	4511	1361	3150	107	315	211	684	293	679	315	761	435	711	القادسية	
AL-Muthanna	2858	739	2119	118	470	126	437	143	413	154	449	198	350	المتن	
Wasit	2875	725	2150	93	453	62	232	127	352	212	586	231	527	واسط	
Thi-Qar	9391	2798	6593	294	1121	368	1009	537	1598	811	1622	788	1243	ذي قار	
Maysan	4672	1838	2834	85	739	474	291	288	520	414	611	577	673	ميسان	
Al-Basrah	17468	6467	11001	344	1690	568	1514	919	2272	1843	2285	2793	3240	البصرة	
Total	109669	37182	72487	3059	11660	4299	10518	6719	14026	9600	16827	13505	19456	المجموع	

عدد طلبة الصف السادس الادبي حسب العمر والجنس والمحافظه في مدارس التعليم الثانوي (الحكومية والاهلية والدينية) (الصباحي والمسائي) للعام الدراسي 2019/2018

No. of students at literary / sixth grade by age, sex, governorate at secondary schools (governmental ,private and religious) (morning and evening) for the academic year 2018/2019

Table (26)

جدول (26)

Governorate	المجموع مجموع total	عمر 21 سنة age of 21		عمر 20 سنة age of 20		عمر 19 سنة age of 19		عمر 18 سنة age of 18		عمر 17 سنة age of 17		المحافظة			
		إناث female	ذكور male	إناث female	ذكور male	إناث female	ذكور male	إناث female	ذكور male	إناث female	ذكور male				
Nineveh	8234	2841	5393	624	1572	393	993	560	1009	667	1135	597	684	نينوى	
Salah AL-Deen	6645	2629	4016	295	786	346	695	775	747	487	835	726	953	صلاح الدين	
Kirkuk	6368	2572	3796	255	685	262	610	406	793	664	720	985	988	كركوك	
Diala	9023	3980	5043	361	762	421	818	597	919	956	1028	1645	1516	ديالى	
Baghdad	Al- Ressafa / 1	6666	3345	3321	212	320	263	619	451	484	873	774	1546	1124	الرصافة / 1
	Al- Ressafa / 2	9947	4899	5048	281	439	404	658	747	875	1078	1213	2389	1863	الرصافة / 2
	Al- Ressafa / 3	4794	1947	2847	148	247	161	389	409	775	585	728	644	708	الرصافة / 3
	AL-Karkh / 1	4360	2091	2269	165	263	233	256	314	359	536	466	843	925	الكرخ / 1
	AL-Karkh / 2	8748	4017	4731	356	886	394	648	532	687	835	973	1900	1537	الكرخ / 2
	AL-Karkh / 3	4998	2231	2767	185	410	227	351	451	498	670	713	698	795	الكرخ / 3
AL-Anbar	7311	2927	4384	441	953	326	940	631	778	610	862	919	851	الانبار	
Babylon	9065	3247	5818	285	1190	335	875	601	1323	876	1201	1150	1229	بابل	
Kerbala	4478	1884	2594	209	544	255	392	525	536	396	625	499	497	كربلاء	
Al-Najaf	5145	2234	2911	289	832	278	417	416	532	605	669	646	461	النجف	
Al-Qadisiya	4513	1695	2818	116	614	236	570	328	508	444	677	571	449	القادسية	
AL-Muthanna	4296	1504	2792	221	896	199	401	281	478	342	530	461	487	المتن	
Wasit	5071	1872	3199	204	611	237	502	422	582	460	752	549	752	واسط	
Thi-Qar	5400	2425	2975	308	655	346	574	462	626	673	619	636	501	ذي قار	
Maysan	4681	2110	2571	199	662	271	390	338	353	586	679	716	487	ميسان	
Al-Basrah	9948	4857	5091	382	914	537	765	910	1028	1297	1074	1731	1310	البصرة	
Total	129691	55307	74384	5536	14241	6124	11863	10156	13890	13640	16273	19851	18117	المجموع	

عدد الطلبة الموجودين حسب الصف والجنس والمحافظة في مدارس التعليم الثانوي (الحكومية والاهلية والدينية) (الصباحي والمسائي) للعام الدراسي 2019/2018

No. of admitted students by grade and sex at secondary schools (governmental ,private and religious) (morning and evening) for the academic year 2018/2019

Table (27)

جدول (27)

Governorate	الرابع الادبي		الرابع العلمي		مجموع المرحلة المتوسطة			الثالث متوسط		الثاني متوسط		الاول متوسط		المحافظة	
	literary / fourth		scientific / fourth		total of intermediate grade			third intermediate		second intermediate		first intermediate			
	اناث female	ذكور male	اناث female	ذكور male	المجموع total	إناث female	ذكور male	اناث female	ذكور male	اناث female	ذكور male	اناث female	ذكور male		
Nineveh	2566	3799	7784	8234	144525	59126	85399	21957	37386	14960	19393	22209	28620	نينوى	
Salah AL-Deen	1947	2615	4827	4761	94569	38735	55834	11589	17386	12407	17538	14739	20910	صلاح الدين	
Kirkuk	2113	1743	5213	5076	90005	37784	52221	11662	18527	10829	12759	15293	20935	كركوك	
Diala	2932	3282	5972	5132	108732	47958	60774	16117	21759	15104	18308	16737	20707	ديالى	
Baghdad	Al- Ressafa / 1	2687	2447	4581	3669	92898	42981	49917	13278	16637	13527	14781	16176	18499	الرصافة / 1
	Al- Ressafa / 2	3771	4081	6085	5462	155422	68612	86810	20317	27773	21550	25966	26745	33071	الرصافة / 2
	Al- Ressafa / 3	1777	1860	2754	2396	67395	30177	37218	8390	12747	9454	10979	12333	13492	الرصافة / 3
	AL-Karkh / 1	1386	1513	3545	3490	63450	26732	36718	8319	12410	8142	10933	10271	13375	الكرخ / 1
	AL-Karkh / 2	3396	2597	5136	3961	109447	49143	60304	16230	23382	15185	16723	17728	20199	الكرخ / 2
	AL-Karkh / 3	1995	1781	3365	2407	74872	33339	41533	10309	13687	10687	12477	12343	15369	الكرخ / 3
AL-Anbar	2732	3045	6226	5672	101992	43200	58792	13869	21192	12614	16404	16717	21196	الانبار	
Babylon	2500	2670	7869	7754	145111	61104	84007	19619	28752	19446	24716	22039	30539	بابل	
Kerbala	1563	1541	5277	4202	85590	39543	46047	12325	14659	12640	13865	14578	17523	كربلاء	
Al-Najaf	1741	1955	6645	5844	105832	48017	57815	15549	19426	14807	17047	17661	21342	النجف	
Al-Qadisiya	1233	1434	5929	5068	98015	42126	55889	13289	17940	12836	16201	16001	21748	القادسية	
AL-Muthanna	1379	1394	2224	1995	54436	22633	31803	7061	10622	6951	8994	8621	12187	المتنى	
Wasit	1571	1863	4331	4088	84474	35261	49213	10900	15589	11218	14845	13143	18779	واسط	
Thi-Qar	1633	1754	9737	9433	145258	61844	83414	19128	26756	19608	24877	23108	31781	ذي قار	
Maysan	1855	2927	3990	4341	73707	30730	42977	8872	11639	8761	10429	13097	20909	ميسان	
Al-Basrah	4725	3166	9371	10105	216835	93847	122988	27008	39857	30058	36353	36781	46778	البصرة	
Total	45502	47467	110861	103090	2112565	912892	1199673	285788	408126	280784	343588	346320	447959	المجموع	

Table(27) con.

تابع جدول (27)

Governorate	المجموع الكلي للمرحلة الثانوية			مجموع المرحلة الإعدادية			السادس الاعدادي		السادس العلمي (تطبيقي)		السادس العلمي (احيائي)		الخامس الاعدادي		الخامس العلمي (تطبيقي)		الخامس العلمي (احيائي)		المحافظة	
	total of secondary grade			total of preparatory grade			literary / sixth		scientific / sixth (Applicable)		scientific / sixth (Biological)		literary / fifth		fifth(Applicable)		scientific / fifth (Biological)			
	المجموع	إناث	ذكور	المجموع	إناث	ذكور	إناث	ذكور	إناث	ذكور	إناث	ذكور	إناث	ذكور	إناث	ذكور	إناث	ذكور		
	total	female	male	total	female	male	female	male	female	male	female	male	female	male	female	male	female	male		
Nineveh	214521	90118	124403	69996	30992	39004	2841	5393	2272	6293	10233	9949	958	1066	591	1250	3747	3020	نينوى	
Salah AL-Deen	142811	60120	82691	48242	21385	26857	2629	4016	2546	3047	3169	4339	1778	2693	1923	2490	2566	2896	صلاح الدين	
Kirkuk	137692	60861	76831	47687	23077	24610	2572	3796	5581	5402	1713	3271	1583	1363	3441	2586	861	1373	كركوك	
Diala	168622	77476	91146	59890	29518	30372	3980	5043	912	2374	7193	6145	2959	3343	417	1126	5153	3927	ديالى	
Baghdad	Al- Ressafa / 1	136556	66114	70442	43658	23133	20525	3345	3321	1087	2248	4432	3141	2778	2268	992	1663	3231	1768	الرصافة / 1
	Al- Ressafa / 2	220340	101484	118856	64918	32872	32046	4899	5048	1668	3339	6430	4460	4039	3884	1310	2554	4670	3218	الرصافة / 2
	Al- Ressafa / 3	95560	43543	52017	28165	13366	14799	1947	2847	529	1543	2625	2271	1483	1732	373	1022	1878	1128	الرصافة / 3
	AL-Karkh / 1	97957	43683	54274	34507	16951	17556	2091	2269	979	2136	4142	3273	1530	1418	804	1556	2474	1901	الكرخ / 1
	AL-Karkh / 2	160660	76036	84624	51213	26893	24320	4017	4731	1350	3195	5208	3550	3125	2425	1166	2009	3495	1852	الكرخ / 2
	AL-Karkh / 3	106625	49987	56638	31753	16648	15105	2231	2767	664	1574	3469	2525	1858	1723	713	1137	2353	1191	الكرخ / 3
AL-Anbar	155909	69412	86497	53917	26212	27705	2927	4384	768	2143	6078	5291	2246	2292	967	2035	4268	2843	الانبار	
Babylon	221583	95960	125623	76472	34856	41616	3247	5818	1913	4573	9702	10009	2404	2895	932	2218	6289	5679	بابل	
Kerbala	129741	61937	67804	44151	22394	21757	1884	2594	1699	3445	5624	4431	1523	1493	887	1763	3937	2288	كربلاء	
Al-Najaf	160061	74759	85302	54229	26742	27487	2234	2911	1286	3328	6937	6393	1992	1804	530	1232	5377	4020	النجف	
Al-Qadisiya	146452	65967	80485	48437	23841	24596	1695	2818	1361	3150	6787	6086	1446	1254	521	1079	4869	3707	القادسية	
AL-Muthanna	79097	33803	45294	24661	11170	13491	1504	2792	739	2119	2538	2241	1019	1286	299	740	1468	924	المتشي	
Wasit	124472	53753	70719	39998	18492	21506	1872	3199	725	2150	4698	4151	1627	2085	288	1140	3380	2830	واسط	
Thi-Qar	221689	98148	123541	76431	36304	40127	2425	2975	2798	6593	9504	9076	1843	1904	1313	2397	7051	5995	ذي قار	
Maysan	111587	47396	64191	37880	16666	21214	2110	2571	1838	2834	1982	2961	1720	2126	1617	1553	1554	1901	ميسان	
Al-Basrah	308175	137700	170475	91340	43853	47487	4857	5091	6467	11001	5476	5809	4054	3068	3926	6164	4977	3083	البصرة	
Total	3140110	1408257	1731853	1027545	495365	532180	55307	74384	37182	72487	107940	99372	41965	42122	23010	37714	73598	55544	المجموع	

عدد الطلبة الموجودين حسب الصف والجنس والمحافظة في مدارس التعليم الثانوي (الحكومية والاهلية والدينية) (الصباحي فقط) للعام الدراسي 2018 / 2019

No. of enrolled students by age, grade and sex at secondary schools(govermental ,private and religious)(morning) for the academic year 2018/2019

Table(28)

جدول (28)

Governorate	الرابع الادبي		الرابع العلمي		مجموع المرحلة المتوسطة			الثالث متوسط		الثاني متوسط		الاول متوسط		المحافظة	
	literary / fourth		scientific / fourth		total of intermediate grade			third intermediate		second intermediate		first intermediate			
	اناث female	ذكور male	اناث female	ذكور male	المجموع total	اناث female	ذكور male	اناث female	ذكور male	اناث female	ذكور male	اناث female	ذكور male		
Nineveh	2564	3601	7776	8104	137205	58893	78312	21785	32426	14929	18824	22179	27062	نينوى	
Salah AL-Deen	1649	2097	4629	4491	84097	36328	47769	10092	11542	11959	16467	14277	19760	صلاح الدين	
Kirkuk	2045	1629	5196	5026	82478	36606	45872	11200	14759	10578	11804	14828	19309	كركوك	
Diala	2896	3208	5970	5089	99810	47093	52717	15583	17153	14924	16293	16586	19271	ديالى	
Baghdad	Al- Ressafa / 1	2594	2195	4579	3604	85913	41732	44181	12608	13396	13234	13338	15890	17447	الرصافة / 1
	Al- Ressafa / 2	3620	3462	6061	5266	141744	66890	74854	19563	21914	21061	22909	26266	30031	الرصافة / 2
	Al- Ressafa / 3	1636	1675	2697	2344	61977	29394	32583	8034	10058	9269	10010	12091	12515	الرصافة / 3
	AL-Karkh / 1	1337	1384	3510	3465	57478	25535	31943	7661	9801	7831	9702	10043	12440	الكرخ / 1
	AL-Karkh / 2	3266	2394	5056	3919	99122	47320	51802	15223	17553	14789	15308	17308	18941	الكرخ / 2
	AL-Karkh / 3	1967	1464	3338	2327	66313	32187	34126	9760	9758	10357	10601	12070	13767	الكرخ / 3
AL-Anbar	2667	2716	6157	5324	90437	41471	48966	12619	15400	12369	14644	16483	18922	الانبار	
Babylon	2481	2433	7830	7642	136056	60259	75797	19199	24215	19231	22956	21829	28626	بابل	
Kerbala	1524	1402	5237	4137	77823	38257	39566	11827	11553	12336	12277	14094	15736	كربلاء	
Al-Najaf	1699	1649	6599	5708	96911	46575	50336	14812	15402	14449	15255	17314	19679	النجف	
Al-Qadisiya	1213	1285	5904	4946	88042	41349	46693	12939	13813	12693	13881	15717	18999	القادسية	
AL-Muthanna	1362	1281	2220	1971	48929	22148	26781	6766	7849	6885	8003	8497	10929	المثنى	
Wasit	1546	1757	4321	4042	77501	34629	42872	10558	12621	11045	13214	13026	17037	واسط	
Thi-Qar	1591	1572	9718	9239	132790	60909	71881	18617	21438	19386	21892	22906	28551	ذي قار	
Maysan	1838	2722	3983	4287	63796	30401	33395	8759	8369	8634	8212	13008	16814	ميسان	
Al-Basrah	4616	2765	9253	9695	196849	91703	105146	25952	30908	29617	32102	36134	42136	البصرة	
Total	44111	42691	110034	100626	1925271	889679	1035592	273557	319928	275576	307692	340546	407972	المجموع	

Table(28) con .

تابع جدول (28)

Governorate	المجموع الكلي للمرحلة الثانوية			مجموع المرحلة الإعدادية			السادس الادبي		السادس العلمي (تطبيقي)		السادس العلمي (احيائي)		الخامس الادبي		الخامس العلمي (تطبيقي)		الخامس العلمي (احيائي)		المحافظة	
	total of secondary grade			total of preparatory grade			literary / sixth		scientific / sixth (Applicable)		scientific / sixth (Biological)		literary / fifth		scientific / fifth (Applicable)		scientific / fifth (Biological)			
	المجموع	إناث	ذكور	المجموع	إناث	ذكور	إناث	ذكور	إناث	ذكور	إناث	ذكور	إناث	ذكور	إناث	ذكور	إناث	ذكور		
	total	female	male	total	female	male	female	male	female	male	female	male	female	male	female	male	female	male		
Nineveh	204685	89808	114877	67480	30915	36565	2828	4597	2265	5748	10186	9253	958	1020	591	1234	3747	3008	نينوى	
Salah AL-Deen	124447	55526	68921	40350	19198	21152	2098	2173	2297	1628	2730	3488	1544	2146	1853	2368	2398	2761	صلاح الدين	
Kirkuk	126888	59018	67870	44410	22412	21998	2419	2876	5477	4780	1476	2697	1524	1164	3433	2516	842	1310	كركوك	
Diala	157019	76009	81010	57209	28916	28293	3843	4324	822	1913	6918	5575	2919	3187	405	1110	5143	3887	ديالى	
Baghdad	Al- Ressafa / 1	127262	64338	62924	41349	22606	18743	3221	2804	1019	1924	4302	2873	2682	2016	982	1618	3227	1709	الرصافة / 1
	Al- Ressafa / 2	201806	98320	103486	60062	31430	28632	4492	4280	1341	2813	6113	4034	3881	3337	1295	2433	4627	3007	الرصافة / 2
	Al- Ressafa / 3	87787	42225	45562	25810	12831	12979	1859	2222	497	1228	2512	1909	1431	1522	347	976	1852	1103	الرصافة / 3
	AL-Karkh / 1	90034	41751	48283	32556	16216	16340	1888	1873	878	1814	3916	3093	1439	1295	797	1522	2451	1894	الكرخ / 1
	AL-Karkh / 2	146109	73039	73070	46987	25719	21268	3724	3453	1190	2477	4883	3073	3010	2201	1123	1914	3467	1837	الكرخ / 2
	AL-Karkh / 3	95555	48552	47003	29242	16365	12877	2161	2020	644	1185	3391	2215	1824	1452	713	1068	2327	1146	الكرخ / 3
AL-Anbar	138841	66200	72641	48404	24729	23675	2427	2823	722	1665	5467	4545	2135	2018	957	1921	4197	2663	الانبار	
Babylon	208045	94442	113603	71989	34183	37806	3160	4894	1798	3700	9325	8853	2396	2579	923	2145	6270	5560	بابل	
Kerbala	118795	59936	58859	40972	21679	19293	1761	2096	1557	2579	5348	3893	1484	1359	867	1588	3901	2239	كربلاء	
Al-Najaf	147227	72490	74737	50316	25915	24401	2136	2299	1151	2580	6514	5588	1947	1498	518	1186	5351	3893	النجف	
Al-Qadisiya	133467	64887	68580	45425	23538	21887	1655	2042	1296	2415	6737	5454	1408	1048	481	1026	4844	3671	القادسية	
AL-Muthanna	71234	32964	38270	22305	10816	11489	1449	2098	618	1587	2410	1865	1011	1127	292	672	1454	888	المتنشى	
Wasit	115098	52615	62483	37597	17986	19611	1791	2673	665	1690	4431	3615	1579	1953	283	1140	3370	2741	واسط	
Thi-Qar	205056	96273	108783	72266	35364	36902	2294	2576	2604	5443	9007	8247	1830	1769	1290	2234	7030	5822	ذي قار	
Maysan	99078	46846	52232	35282	16445	18837	2071	2210	1805	2173	1911	2276	1673	1871	1610	1490	1554	1808	ميسان	
Al-Basrah	281229	134322	146907	84380	42619	41761	4662	4124	6183	8716	5183	5161	3956	2567	3858	5869	4908	2864	البصرة	
Total	2879662	1369561	1510101	954391	479882	474509	51939	58457	34829	58058	102760	87707	40631	37129	22618	36030	72960	53811	المجموع	

عدد الطلبة الموجودين حسب الصف والجنس والمحافظة في مدارس التعليم الثانوي (الحكومية والاهلية والدينية) (المسائي فقط) للعام الدراسي 2019/2018

No. of enrolled students by age, grade and sex at secondary schools(governmental ,private and religious) (evening) for the academic year 2018/2019

Table(29)

جدول (29)

Governorate	الرابع الادبي		الرابع العلمي		مجموع المرحلة المتوسطة			الثالث متوسط		الثاني متوسط		الاول متوسط		المحافظة	
	literary / fourth grade		scientific / fourth grade		total of intermediate grade			third intermediate		second intermediate		first intermediate			
	اناث	ذكور	اناث	ذكور	المجموع	اناث	ذكور	اناث	ذكور	اناث	ذكور	اناث	ذكور		
	female	male	female	male	total	female	male	female	male	female	male	female	male		
Nineveh	2	198	8	130	7320	233	7087	172	4960	31	569	30	1558	نينوى	
Salah AL-Deen	298	518	198	270	10472	2407	8065	1497	5844	448	1071	462	1150	صلاح الدين	
Kirkuk	68	114	17	50	7527	1178	6349	462	3768	251	955	465	1626	كركوك	
Diala	36	74	2	43	8922	865	8057	534	4606	180	2015	151	1436	ديالى	
Baghdad	Al- Ressafa / 1	93	252	2	65	6985	1249	5736	670	3241	293	1443	286	1052	الرصافة / 1
	Al- Ressafa / 2	151	619	24	196	13678	1722	11956	754	5859	489	3057	479	3040	الرصافة / 2
	Al- Ressafa / 3	141	185	57	52	5418	783	4635	356	2689	185	969	242	977	الرصافة / 3
	AL-Karkh / 1	49	129	35	25	5972	1197	4775	658	2609	311	1231	228	935	الكرخ / 1
	AL-Karkh / 2	130	203	80	42	10325	1823	8502	1007	5829	396	1415	420	1258	الكرخ / 2
	AL-Karkh / 3	28	317	27	80	8559	1152	7407	549	3929	330	1876	273	1602	الكرخ / 3
AL-Anbar	65	329	69	348	11555	1729	9826	1250	5792	245	1760	234	2274	الانبار	
Babylon	19	237	39	112	9055	845	8210	420	4537	215	1760	210	1913	بابل	
Kerbala	39	139	40	65	7767	1286	6481	498	3106	304	1588	484	1787	كربلاء	
Al-Najaf	42	306	46	136	8921	1442	7479	737	4024	358	1792	347	1663	النجف	
Al-Qadisiya	20	149	25	122	9973	777	9196	350	4127	143	2320	284	2749	القادسية	
AL-Muthanna	17	113	4	24	5507	485	5022	295	2773	66	991	124	1258	المتن	
Wasit	25	106	10	46	6973	632	6341	342	2968	173	1631	117	1742	واسط	
Thi-Qar	42	182	19	194	12468	935	11533	511	5318	222	2985	202	3230	ذي قار	
Maysan	17	205	7	54	9911	329	9582	113	3270	127	2217	89	4095	ميسان	
Al-Basrah	109	401	118	410	19986	2144	17842	1056	8949	441	4251	647	4642	البصرة	
Total	1391	4776	827	2464	187294	23213	164081	12231	88198	5208	35896	5774	39987	المجموع	

Table(29)con .

تابع جدول (29)

Governorate	المجموع الكلي للمرحلة الثانوية			مجموع المرحلة الإعدادية			السادس الاديبي		السادس العلمي (تطبيقي)		السادس العلمي (احيائي)		الخامس الاديبي		الخامس العلمي (تطبيقي)		الخامس العلمي (احيائي)		المحافظة	
	total of secondary grade			total of preparatory grade			literary / sixth		scientific / sixth (Applicable)		scientific / sixth (Biological)		literary / fifth		scientific / fifth (Applicable)		scientific / fifth (Biological)			
	المجموع	إناث	ذكور	المجموع	إناث	ذكور	إناث	ذكور	إناث	ذكور	إناث	ذكور	إناث	ذكور	إناث	ذكور	إناث	ذكور		
	total	female	male	total	female	male	female	male	female	male	female	male	female	male	female	male	female	male		
Nineveh	9836	310	9526	2516	77	2439	13	796	7	545	47	696	0	46	0	16	0	12	نينوى	
Salah AL-Deen	18364	4594	13770	7892	2187	5705	531	1843	249	1419	439	851	234	547	70	122	168	135	صلاح الدين	
Kirkuk	10804	1843	8961	3277	665	2612	153	920	104	622	237	574	59	199	8	70	19	63	كركوك	
Diala	11603	1467	10136	2681	602	2079	137	719	90	461	275	570	40	156	12	16	10	40	ديالى	
Baghdad	Al- Ressafa / 1	9294	1776	7518	2309	527	1782	124	517	68	324	130	268	96	252	10	45	4	59	الرصافة / 1
	Al- Ressafa / 2	18534	3164	15370	4856	1442	3414	407	768	327	526	317	426	158	547	15	121	43	211	الرصافة / 2
	Al- Ressafa / 3	7773	1318	6455	2355	535	1820	88	625	32	315	113	362	52	210	26	46	26	25	الرصافة / 3
	AL-Karkh / 1	7923	1932	5991	1951	735	1216	203	396	101	322	226	180	91	123	7	34	23	7	الكرخ / 1
	AL-Karkh / 2	14551	2997	11554	4226	1174	3052	293	1278	160	718	325	477	115	224	43	95	28	15	الكرخ / 2
	AL-Karkh / 3	11070	1435	9635	2511	283	2228	70	747	20	389	78	310	34	271	0	69	26	45	الكرخ / 3
AL-Anbar	17068	3212	13856	5513	1483	4030	500	1561	46	478	611	746	111	274	10	114	71	180	الانبار	
Babylon	13538	1518	12020	4483	673	3810	87	924	115	873	377	1156	8	316	9	73	19	119	بابل	
Kerbala	10946	2001	8945	3179	715	2464	123	498	142	866	276	538	39	134	20	175	36	49	كربلاء	
Al-Najaf	12834	2269	10565	3913	827	3086	98	612	135	748	423	805	45	306	12	46	26	127	النجف	
Al-Qadisiya	12985	1080	11905	3012	303	2709	40	776	65	735	50	632	38	206	40	53	25	36	القادسية	
AL-Muthanna	7863	839	7024	2356	354	2002	55	694	121	532	128	376	8	159	7	68	14	36	المتنشى	
Wasit	9374	1138	8236	2401	506	1895	81	526	60	460	267	536	48	132	5	0	10	89	واسط	
Thi-Qar	16633	1875	14758	4165	940	3225	131	399	194	1150	497	829	13	135	23	163	21	173	ذي قار	
Maysan	12509	550	11959	2598	221	2377	39	361	33	661	71	685	47	255	7	63	0	93	ميسان	
Al-Basrah	26946	3378	23568	6960	1234	5726	195	967	284	2285	293	648	98	501	68	295	69	219	البصرة	
Total	260448	38696	221752	73154	15483	57671	3368	15927	2353	14429	5180	11665	1334	4993	392	1684	638	1733	المجموع	

عدد الطلبة الموجودين حسب العمر والصف والجنس في مدارس التعليم الثانوي (الحكومي والاهلي والديني) (الصباحي والمسائي) للعام الدراسي 2019/2018

No. of admitted students by age, grade and sex at secondary schools (governmental ,private and religious) (morning and evening) for the academic year 2018/2019

Table (30)

جدول (30)

Age	الرابع الادبي		الرابع العلمي		مجموع المرحلة المتوسطة			الثالث المتوسط		الثاني المتوسط		الاول المتوسط		العمر
	literary/fourth grde		scientific/fourth grde		total of intermediate grade			third intermediate		second intermediate		first intermediate		
	إناث	ذكور	إناث	ذكور	المجموع	إناث	ذكور	إناث	ذكور	إناث	ذكور	إناث	ذكور	
	female	male	female	male	total	female	male	female	male	female	male	female	male	
12 year	0	0	0	0	340174	174565	165609	0	0	0	0	174565	165609	12سنة
13 year	0	0	0	0	476422	232685	243737	0	0	140629	127323	92056	116414	13سنة
14 year	0	0	0	0	526636	243489	283147	122867	117903	75516	87921	45106	77323	14سنة
15 year	18764	15521	57907	45059	333383	131982	201401	74303	91507	36197	58674	21482	51220	15سنة
16 year	12806	12812	29010	28911	224417	72492	151925	42745	74877	16636	39655	13111	37393	16سنة
17 year	7203	8839	13612	15845	128719	35962	92757	24156	62742	11806	30015	0	0	17سنة
18 year	3925	5816	6546	8745	82814	21717	61097	21717	61097	0	0	0	0	18سنة
19 year	2804	4479	3786	4530	0	0	0	0	0	0	0	0	0	19سنة
20 year	0	0	0	0	0	0	0	0	0	0	0	0	0	20سنة
more than 20 year	0	0	0	0	0	0	0	0	0	0	0	0	0	اكثر من 20 سنة
Total	45502	47467	110861	103090	2112565	912892	1199673	285788	408126	280784	343588	346320	447959	المجموع

Table (30) con.

تابع جدول (30)

Age	المجموع			مجموع المرحلة الاعدادية			السادس الالبي		السادس العلمي (تطبيقي)		السادس العلمي (احيائي)		الخامس الالبي		الخامس العلمي (تطبيقي)		الخامس العلمي (احيائي)		العمر
	total	total of preparatory grade		literary/sixth grde		scientific / sixth grade (Applicable)		scientific / sixth grade (Biological)		literary/fifth grde		scientific / fifth grade (Applicable)		scientific / fifth grade (Biological)					
	مجموع	إناث	ذكور	المجموع	إناث	ذكور	إناث	ذكور	إناث	ذكور	إناث	ذكور	إناث	ذكور	إناث	ذكور	إناث	ذكور	
	total	female	male	total	female	male	female	male	female	male	female	male	female	male	female	male	female	male	
12 year	340174	174565	165609	0	0	0	0	0	0	0	0	0	0	0	0	0	0	0	12 سنة
13 year	476422	232685	243737	0	0	0	0	0	0	0	0	0	0	0	0	0	0	0	13 سنة
14 year	526636	243489	283147	0	0	0	0	0	0	0	0	0	0	0	0	0	0	0	14 سنة
15 year	470634	208653	261981	137251	76671	60580	0	0	0	0	0	0	0	0	0	0	0	0	15 سنة
16 year	430659	182628	248031	206242	110136	96106	0	0	0	0	0	0	17645	13700	11766	16020	38909	24663	16 سنة
17 year	392414	169466	222948	263695	133504	130191	19851	18117	13505	19456	42996	32475	11407	10052	5767	9948	19163	15459	17 سنة
18 year	259589	104532	155057	176775	82815	93960	13640	16273	9600	16827	30705	24745	6682	7875	2891	5798	8826	7881	18 سنة
19 year	118924	50396	68528	118924	50396	68528	10156	13890	6719	14026	17942	18164	3743	5281	1349	3623	3897	4535	19 سنة
20 year	71694	26259	45435	71694	26259	45435	6124	11863	4299	10518	9308	12509	2488	5214	1237	2325	2803	3006	20 سنة
more than 20 year	52964	15584	37380	52964	15584	37380	5536	14241	3059	11660	6989	11479	0	0	0	0	0	0	اكثر من 20 سنة
Total	3140110	1408257	1731853	1027545	495365	532180	55307	74384	37182	72487	107940	99372	41965	42122	23010	37714	73598	55544	المجموع

عدد الطلبة الراسبين (لجميع الاسباب) حسب الصف والجنس والمحافظه في مدارس التعليم الثانوي (الحكومي والاهلي والديني) (الصباحي والمسائي) للعام الدراسي 2018/2017

The number of failure students (all causes) by grade , sex and governorate at secondary schools (governmental ,private and religious) (morning and evening) for the academic year 2017/2018

Table (31)

جدول (31)

Governorate	المجموع		السادس الاديبي		السادس العلمي (تطبيقي)		السادس العلمي (احيائي)		الخامس الاديبي		الخامس العلمي (تطبيقي)		الخامس العلمي (احيائي)		الرابع الاديبي		الرابع العلمي		الثالث المتوسط		الثاني المتوسط		الاول المتوسط		المحافظة		
	total		literary / sixth		scientific / sixth (Applicable)		scientific / sixth (Biological)		literary / fifth		scientific / fifth (Applicable)		scientific / fifth (Biological)		literary / fourth		scientific / fourth		third intermediate		second intermediate		first intermediate				
	مجموع	إناث	ذكور	إناث	ذكور	إناث	ذكور	إناث	ذكور	إناث	ذكور	إناث	ذكور	إناث	ذكور	إناث	ذكور	إناث	ذكور	إناث	ذكور	إناث	ذكور	إناث		ذكور	
	total	female	male	female	male	female	male	female	male	female	male	female	male	female	male	female	male	female	male	female	male	female	male	female	male		
Nineveh	74406	27591	46815	1650	3755	1265	4125	4933	5430	70	180	65	160	193	253	52	136	270	337	10742	20673	4095	5891	4256	5875	نينوى	
Salah AL-Deen	19897	6778	13119	351	1266	251	612	549	820	183	184	123	261	210	206	54	79	132	177	2286	4909	1108	1627	1531	2978	صلاح الدين	
Kirkuk	32883	11902	20981	922	1410	893	1891	1559	1671	316	300	138	388	450	281	48	16	535	611	2422	6743	1535	2415	3084	5255	كركوك	
Diala	41991	15003	26988	1310	2334	785	1561	2451	2463	345	553	33	227	390	486	464	372	473	750	4477	9867	1659	3328	2616	5047	ديالى	
Baghdad	Al- Ressafa / 1	35902	13300	22602	1109	1769	519	1369	1599	1459	216	355	58	199	205	181	171	433	234	470	3736	8339	2108	3425	3345	4603	الرصافة / 1
	Al- Ressafa / 2	50531	17904	32627	1367	1999	799	1126	1736	1078	201	472	45	228	174	274	167	484	283	531	4364	11842	3738	5899	5030	8694	الرصافة / 2
	Al- Ressafa / 3	31986	11278	20708	588	1176	447	953	992	1160	160	370	51	80	140	185	174	171	115	356	2692	6896	2153	3482	3766	5879	الرصافة / 3
	AL-Karkh / 1	23819	7705	16114	452	1005	296	867	1018	883	171	455	7	133	231	251	56	259	123	46	2368	5775	1062	2058	1921	4382	الكرخ / 1
	AL-Karkh / 2	37462	13066	24396	1098	2457	564	1616	1339	1275	218	281	45	237	105	216	144	252	111	231	4581	11075	2240	3189	2621	3567	الكرخ / 2
	AL-Karkh / 3	31401	9780	21621	538	1394	295	993	1172	1270	213	418	2	210	127	334	177	278	235	398	3223	7794	1165	3268	2633	5264	الكرخ / 3
AL-Anbar	29601	9722	19879	846	1996	1635	1785	226	944	71	222	164	223	21	144	74	137	189	272	3510	9372	1145	2007	1841	2777	الانبار	
Babylon	50013	16845	33168	1367	3070	1377	3092	3207	3971	120	469	50	210	452	557	280	176	328	508	5400	11478	1991	4153	2273	5484	بابل	
Kerbala	37375	13057	24318	571	1146	1103	2174	1996	2136	108	275	125	365	294	417	99	239	445	556	3528	6910	1946	3750	2842	6350	كربلاء	
Al-Najaf	41523	14512	27011	623	1409	781	2223	2423	3023	152	205	119	116	273	362	109	201	366	502	4493	9131	2311	4052	2862	5787	النجف	
Al-Qadisiya	36043	10630	25413	471	1360	1461	2224	997	1860	203	231	215	257	89	213	127	323	408	737	3291	7447	562	3717	2806	7044	القادسية	
AL-Muthanna	24349	7426	16923	565	1901	461	1605	1083	1249	13	187	2	161	92	132	42	64	136	260	2389	5471	1068	2300	1575	3593	المتنى	
Wasit	25244	6963	18281	438	1093	255	1212	1314	1515	80	178	13	148	107	250	90	128	120	386	1834	5657	1133	3107	1579	4607	واسط	
Thi-Qar	38491	12944	25547	444	934	939	2767	2025	2452	84	202	108	284	304	506	117	110	529	830	2663	5653	2496	4988	3235	6821	ذي قار	
Maysan	22555	6836	15719	560	755	521	762	405	743	37	103	103	214	106	64	65	103	85	382	1545	4340	1263	2701	2146	5552	ميسان	
Al-Basrah	80420	26137	54283	943	2106	1818	4732	1359	1997	376	513	287	1151	275	275	326	370	516	950	5743	16938	5627	9483	8867	15768	البصرة	
Total	765892	259379	506513	16213	34335	16465	37689	32383	37399	3337	6153	1753	5252	4238	5587	2836	4331	5633	9290	75287	176310	40405	74840	60829	115327	المجموع	

عدد الطلبة الراسبين بسبب (الفشل بالامتحان) حسب الصف والجنس والمحافظة في مدارس التعليم الثانوي (الحكومي والاهلي والديني) (الصباحي والمسائي) للعام الدراسي 2017/2018

No. of failure students (failing in exam) by grade , sex and governorate at secondary schools(governmental ,private and religious) (morning and evening) for the academic year 2017/2018

Table (32)

جدول (32)

Governorate	المجموع		السادس الادبي		السادس العلمي (تطبيقي)		السادس العلمي (احيائي)		الخامس الادبي		الخامس العلمي (تطبيقي)		الخامس العلمي (احيائي)		الرابع الادبي		الرابع العلمي		الثالث المتوسط		الثاني المتوسط		الاول المتوسط		المحافظة		
	total		literary / sixth		scientific / sixth (Applicable)		scientific / sixth (Biological)		literary / fifth		scientific / fifth (Applicable)		scientific / fifth (Biological)		literary / fourth		scientific / fourth		third intermediate		second intermediate		first intermediate				
	مجموع	إناث	ذكور	إناث	ذكور	إناث	ذكور	إناث	ذكور	إناث	ذكور	إناث	ذكور	إناث	ذكور	إناث	ذكور	إناث	ذكور	إناث	ذكور	إناث	ذكور	إناث		ذكور	
	total	female	male	female	male	female	male	female	male	female	male	female	male	female	male	female	male	female	male	female	male	female	male	female	male		
Nineveh	60873	22922	37951	1472	3453	1163	3773	4362	4947	61	124	58	133	160	204	42	99	223	276	7990	14602	3649	5149	3742	5191	نينوى	
Salah AL-Deen	16640	5555	11085	331	1068	243	509	500	768	138	168	90	213	167	127	35	50	87	131	1728	4075	955	1431	1281	2545	صلاح الدين	
Kirkuk	23276	7890	15386	671	1271	592	1141	1334	1509	107	184	34	166	421	270	37	12	129	354	1735	5115	1030	1962	1800	3402	كركوك	
Diala	24223	8432	15791	924	1488	554	996	1772	1821	77	242	9	92	96	195	68	240	120	332	1852	4489	1311	2506	1649	3390	ديالى	
Baghdad	Al- Ressafa / 1	21256	7522	13734	649	1163	355	935	1198	1066	88	220	27	128	102	91	68	188	104	260	1402	4281	1495	2314	2034	3088	الرصافة / 1
	Al- Ressafa / 2	35368	12162	23206	904	1660	563	916	1371	854	81	342	27	182	122	202	76	358	195	442	2159	7121	2891	4499	3773	6630	الرصافة / 2
	Al- Ressafa / 3	19602	7114	12488	308	733	215	625	911	804	116	240	40	55	90	139	118	53	65	299	612	2262	1770	2919	2869	4359	الرصافة / 3
	AL-Karkh / 1	16906	5630	11276	344	731	235	759	898	795	55	197	5	104	147	122	25	186	72	26	1729	3939	838	1247	1282	3170	الكرخ / 1
	AL-Karkh / 2	25415	8911	16504	777	1951	439	1217	1156	1049	148	210	25	201	72	176	68	123	61	181	2374	6356	1795	2448	1996	2592	الكرخ / 2
	AL-Karkh / 3	18392	5966	12426	371	751	259	611	950	721	112	225	2	141	99	195	73	141	81	182	991	3167	1105	2485	1923	3807	الكرخ / 3
AL-Anbar	24854	8239	16615	782	1741	1465	1564	204	782	65	194	145	202	18	131	49	119	145	248	2932	7611	930	1697	1504	2326	الانبار	
Babylon	39299	13660	25639	1211	2667	1205	2674	2954	3403	78	375	27	169	369	480	241	100	240	393	4074	8172	1554	3210	1707	3996	بابل	
Kerbala	23689	8353	15336	380	704	776	1271	1582	1457	65	203	101	293	204	365	38	175	338	434	1066	2376	1546	3040	2257	5018	كربلاء	
Al-Najaf	24186	8607	15579	382	804	619	1526	1963	2239	103	166	87	104	187	292	53	137	253	398	981	2393	1756	3112	2223	4408	النجف	
Al-Qadisiya	23794	7080	16714	375	1035	1302	1643	843	1532	151	137	155	214	73	170	57	197	257	622	1251	2928	413	2899	2203	5337	القادسية	
AL-Muthanna	14345	4019	10326	218	1017	239	814	499	493	13	178	1	113	80	114	30	59	83	141	791	2408	909	2228	1156	2761	المثنى	
Wasit	19670	5220	14450	359	922	227	1038	1201	1242	43	151	10	127	86	233	45	96	80	339	1001	3791	909	2664	1259	3847	واسط	
Thi-Qar	32953	11160	21793	400	812	896	2495	1943	2180	62	187	80	248	260	444	99	95	480	717	1933	4123	2188	4511	2819	5981	ذي قار	
Maysan	18188	5459	12729	513	609	490	656	368	652	33	48	94	150	98	60	54	62	74	302	990	3347	981	2244	1764	4599	ميسان	
Al-Basrah	60162	19439	40723	622	1801	1557	3805	1152	1763	245	454	219	1009	221	239	233	307	398	783	3059	10336	4581	7745	7152	12481	البصرة	
Total	543091	183340	359751	11993	26381	13394	28968	27161	30077	1841	4245	1236	4044	3072	4249	1509	2797	3485	6860	40650	102892	32606	60310	46393	88928	المجموع	

عدد الطلبة الراسبين بسبب (تجاوز ايام الغياب) حسب الصف والجنس والمحافظة في مدارس التعليم الثانوي (الحكومي والاهلي والديني) (الصباحي والمسائي) للعام الدراسي 2017/2018

No. of failure students (exceeding days of absence) by grade , sex and governorate at secondary schools (governmental ,private and religious) (morning and evening) for the academic year 2017/2018

Table (33)

جدول (33)

Governorate	المجموع			السادس الاديبي		السادس العلمي (تطبيقي)		السادس العلمي (احيائي)		الخامس الاديبي		الخامس العلمي (تطبيقي)		الخامس العلمي (احيائي)		الرابع الاديبي		الرابع العلمي		الثالث المتوسط		الثاني المتوسط		الاول المتوسط		المحافظة	
	total			literary / sixth		scientific / sixth (Applicable)		scientific / sixth (Biological)		literary / fifth		scientific / fifth (Applicable)		scientific / fifth (Biological)		literary / fourth		scientific / fourth		third intermediate		second intermediate		first intermediate			
	مجموع	إناث	ذكور	إناث	ذكور	إناث	ذكور	إناث	ذكور	إناث	ذكور	إناث	ذكور	إناث	ذكور	إناث	ذكور	إناث	ذكور	إناث	ذكور	إناث	ذكور	إناث	ذكور		إناث
	total	female	male	female	male	female	male	female	male	female	male	female	male	female	male	female	male	female	male	female	male	female	male	female	male		
Nineveh	5856	1836	4020	86	182	38	166	207	259	7	47	7	21	32	38	10	30	47	43	566	1948	384	661	452	625	نينوى	
Salah AL-Deen	1754	634	1120	7	17	3	31	24	16	8	16	6	14	27	37	6	26	29	19	155	360	134	180	235	404	صلاح الدين	
Kirkuk	3533	1122	2411	59	105	216	325	111	87	18	55	15	19	23	11	8	4	35	45	252	753	130	413	255	594	كركوك	
Diala	4142	1136	3006	69	124	33	104	88	143	20	45	7	8	34	19	33	31	26	36	372	1227	189	535	265	734	ديالى	
Baghdad	Al- Ressafa / 1	7836	3397	4439	263	238	84	83	180	134	109	122	13	58	82	48	89	215	105	144	886	1230	520	936	1066	1231	الرصافة / 1
	Al- Ressafa / 2	10248	3732	6516	328	228	205	134	246	122	110	111	17	40	48	57	89	112	81	78	780	2485	739	1287	1089	1862	الرصافة / 2
	Al- Ressafa / 3	5168	1820	3348	75	103	57	95	15	77	44	127	10	23	50	43	56	115	49	54	185	629	383	563	896	1519	الرصافة / 3
	AL-Karkh / 1	4290	1357	2933	40	192	35	77	68	42	56	208	1	19	40	78	24	51	39	17	319	972	199	716	536	561	الكرخ / 1
	AL-Karkh / 2	6439	2165	4274	139	211	45	192	79	86	61	61	20	31	31	26	68	85	47	45	675	1862	414	726	586	949	الكرخ / 2
	AL-Karkh / 3	5898	1679	4219	98	241	20	119	114	132	75	77	0	55	24	51	80	75	49	82	572	1364	58	774	589	1249	الكرخ / 3
AL-Anbar	2981	1028	1953	54	143	101	122	21	95	6	28	18	21	3	13	25	18	42	23	286	784	188	286	284	420	الانبار	
Babylon	6331	1776	4555	76	182	84	232	137	299	35	77	13	35	60	71	32	69	82	110	398	1307	369	846	490	1327	بابل	
Kerbala	5882	1943	3939	33	95	78	317	97	212	42	64	24	63	85	42	60	61	105	106	494	1051	363	648	562	1280	كربلاء	
Al-Najaf	7118	2278	4840	84	196	69	327	142	335	48	36	23	10	73	68	53	62	88	102	605	1485	500	897	593	1322	النجف	
Al-Qadisiya	7651	2341	5310	45	190	96	352	60	293	38	55	59	42	16	30	51	66	112	95	1176	1807	122	756	566	1624	القادسية	
AL-Muthanna	5096	1643	3453	181	446	78	349	254	412	0	6	1	40	8	13	10	2	33	81	653	1451	135	61	290	592	المتنى	
Wasit	3243	948	2295	63	109	19	102	63	148	28	26	2	20	20	16	39	30	40	46	237	724	186	389	251	685	واسط	
Thi-Qar	3597	1167	2430	29	69	27	144	37	135	20	6	12	25	35	38	16	12	46	89	278	688	285	449	382	775	ذي قار	
Maysan	2710	679	2031	17	78	7	73	11	63	4	37	3	35	8	2	9	38	9	52	78	505	219	393	314	755	ميسان	
Al-Basrah	12498	4083	8415	117	163	125	369	78	103	63	53	59	124	46	22	79	57	101	156	909	2943	941	1492	1565	2933	البصرة	
Total	112271	36764	75507	1863	3312	1420	3713	2032	3193	792	1257	310	703	745	723	837	1159	1165	1423	9876	25575	6458	13008	11266	21441	المجموع	

عدد الطلبة الراسبين (لاسباب اخرى) حسب الصف والجنس والمحافظه في مدارس التعليم الثانوي (الحكومي والاهلي والديني) (الصباحي والمسائي) للعام الدراسي 2017/2018

No. of failure students (other causes) by grade , sex and governorate at secondary schools (governmental ,private and religious) (morning and evening) for the academic year 2017/2018

Table(34)

جدول (34)

Governorate	المجموع total	السادس الاديبي		السادس العلمي (تطبيقي)		السادس العلمي (احيائي)		الخامس الاديبي		الخامس العلمي (تطبيقي)		الخامس العلمي (احيائي)		الرابع الاديبي		الرابع العلمي		الثالث المتوسط		الثاني المتوسط		الاول المتوسط		المحافظة			
		literary / sixth		scientific / sixth (Applicable)		scientific / sixth (Biological)		literary / fifth		scientific / fifth (Applicable)		scientific / fifth (Biological)		literary / fourth		scientific / fourth		third intermediate		second intermediate		first intermediate					
		إناث	ذكور	إناث	ذكور	إناث	ذكور	إناث	ذكور	إناث	ذكور	إناث	ذكور	إناث	ذكور	إناث	ذكور	إناث	ذكور	إناث	ذكور	إناث	ذكور		إناث	ذكور	
		female	male	female	male	female	male	female	male	female	male	female	male	female	male	female	male	female	male	female	male	female	male		female	male	
Nineveh	7677	2833	4844	92	120	64	186	364	224	2	9	0	6	1	11	0	7	0	18	2186	4123	62	81	62	59	نينوى	
Salah AL-Deen	1503	589	914	13	181	5	72	25	36	37	0	27	34	16	42	13	3	16	27	403	474	19	16	15	29	صلاح الدين	
Kirkuk	6074	2890	3184	192	34	85	425	114	75	191	61	89	203	6	0	3	0	371	212	435	875	375	40	1029	1259	كركوك	
Diala	13626	5435	8191	317	722	198	461	591	499	248	266	17	127	260	272	363	101	327	382	2253	4151	159	287	702	923	ديالى	
Baghdad	Al- Ressafa / 1	6810	2381	4429	197	368	80	351	221	259	19	13	18	13	21	42	14	30	25	66	1448	2828	93	175	245	284	الرصافة / 1
	Al- Ressafa / 2	4915	2010	2905	135	111	31	76	119	102	10	19	1	6	4	15	2	14	7	11	1425	2236	108	113	168	202	الرصافة / 2
	Al- Ressafa / 3	7216	2344	4872	205	340	175	233	66	279	0	3	1	2	0	3	0	3	1	3	1895	4005	0	0	1	1	الرصافة / 3
	AL-Karkh / 1	2623	718	1905	68	82	26	31	52	46	60	50	1	10	44	51	7	22	12	3	320	864	25	95	103	651	الكرخ / 1
	AL-Karkh / 2	5608	1990	3618	182	295	80	207	104	140	9	10	0	5	2	14	8	44	3	5	1532	2857	31	15	39	26	الكرخ / 2
	AL-Karkh / 3	7111	2135	4976	69	402	16	263	108	417	26	116	0	14	4	88	24	62	105	134	1660	3263	2	9	121	208	الكرخ / 3
AL-Anbar	1766	455	1311	10	112	69	99	1	67	0	0	1	0	0	0	0	0	2	1	292	977	27	24	53	31	الانبار	
Babylon	4383	1409	2974	80	221	88	186	116	269	7	17	10	6	23	6	7	7	6	5	928	1999	68	97	76	161	بابل	
Kerbala	7804	2761	5043	158	347	249	586	317	467	1	8	0	9	5	10	1	3	2	16	1968	3483	37	62	23	52	كربلاء	
Al-Najaf	10219	3627	6592	157	409	93	370	318	449	1	3	9	2	13	2	3	2	25	2	2907	5253	55	43	46	57	النجف	
Al-Qadisiya	4598	1209	3389	51	135	63	229	94	35	14	39	1	1	0	13	19	60	39	20	864	2712	27	62	37	83	القادسية	
AL-Muthanna	4908	1764	3144	166	438	144	442	330	344	0	3	0	8	4	5	2	3	20	38	945	1612	24	11	129	240	المثنى	
Wasit	2331	795	1536	16	62	9	72	50	125	9	1	1	1	1	1	6	2	0	1	596	1142	38	54	69	75	واسط	
Thi-Qar	1941	617	1324	15	53	16	128	45	137	2	9	16	11	9	24	2	3	3	24	452	842	23	28	34	65	ذي قار	
Maysan	1657	698	959	30	68	24	33	26	28	0	18	6	29	0	2	2	3	2	28	477	488	63	64	68	198	ميسان	
Al-Basrah	7760	2615	5145	204	142	136	558	129	131	68	6	9	18	8	14	14	6	17	11	1775	3659	105	246	150	354	البصرة	
Total	110530	39275	71255	2357	4642	1651	5008	3190	4129	704	651	207	505	421	615	490	375	983	1007	24761	47843	1341	1522	3170	4958	المجموع	

عدد الطلبة التاركين حسب الصف والجنس والمحافظة في مدارس التعليم الثانوي (الحكومي والاهلي والديني) (الصباحي والمسائي) للعام الدراسي 2019/2018

No. of drop-out students by grade , sex and governorate at secondary schools (governmental ,private and religious) (morning and evening) for the academic year 2018 / 2019

Table (35)

جدول (35)

Governorate	المجموع		السادس الاديبي		السادس العلمي (تطبيقي)		السادس العلمي (احيائي)		الخامس الاديبي		الخامس العلمي (تطبيقي)		الخامس العلمي (احيائي)		الرابع الاديبي		الرابع العلمي		الثالث المتوسط		الثاني المتوسط		الاول المتوسط		المحافظة			
	total		literary / sixth		scientific / sixth (Applicable)		scientific / sixth (Biological)		literary / fifth		scientific / fifth (Applicable)		scientific / fifth (Biological)		literary / fourth		scientific / fourth		third intermediate		second intermediate		first intermediate					
	مجموع	إناث	ذكور	إناث	ذكور	إناث	ذكور	إناث	ذكور	إناث	ذكور	إناث	ذكور	إناث	ذكور	إناث	ذكور	إناث	ذكور	إناث	ذكور	إناث	ذكور	إناث		ذكور		
	total	female	male	female	male	female	male	female	male	female	male	female	male	female	male	female	male	female	male	female	male	female	male	female		male		
Nineveh	6245	2437	3808	123	220	61	147	178	180	8	17	4	10	32	25	19	44	67	60	1008	1904	418	598	519	603	نينوى		
Salah AL-Deen	1912	876	1036	71	107	14	28	54	94	21	17	1	39	48	99	154	53	67	127	133	172	124	114	189	186	صلاح الدين		
Kirkuk	2139	766	1373	38	72	25	39	38	49	26	15	5	9	34	21	31	19	39	29	178	556	124	110	228	454	كركوك		
Diala	2400	1093	1307	64	64	22	29	56	35	39	21	3	9	35	10	33	16	35	24	324	478	206	308	276	313	ديالى		
Baghdad	Al- Ressafa / 1	3176	1919	1257	128	67	28	54	93	35	87	46	8	10	48	32	51	37	48	19	536	366	395	256	497	335	1	الرصافة / 1
	Al- Ressafa / 2	7384	4134	3250	142	128	44	47	125	117	154	69	19	31	173	66	134	80	184	84	905	1033	924	676	1330	919	2	الرصافة / 2
	Al- Ressafa / 3	3015	2085	930	86	33	20	11	45	9	66	18	6	4	42	7	64	49	36	23	491	244	493	197	736	335	3	الرصافة / 3
	AL-Karkh / 1	1921	630	1291	28	72	10	39	30	10	22	16	3	1	16	1	23	18	28	4	150	552	130	267	190	311	1	الكرخ / 1
	AL-Karkh / 2	4374	1660	2714	81	168	34	37	65	22	32	54	9	20	31	11	40	41	50	31	516	1189	342	549	460	592	2	الكرخ / 2
	AL-Karkh / 3	2581	1543	1038	78	31	18	36	61	25	61	17	9	4	45	13	51	18	38	16	416	345	308	221	458	312	3	الكرخ / 3
AL-Anbar	2031	1156	875	60	52	63	28	24	19	13	27	20	19	7	8	16	29	44	38	332	303	234	138	343	214	الانبار		
Babylon	5538	2290	3248	92	106	68	75	142	80	41	46	32	24	88	62	43	39	105	90	507	908	483	745	689	1073	بابل		
Kerbala	3990	1688	2302	60	61	61	78	89	53	28	27	24	18	58	19	37	26	70	41	436	702	408	523	417	754	كربلاء		
Al-Najaf	4319	2446	1873	88	59	55	96	78	102	95	18	15	5	116	22	60	14	178	35	648	532	559	423	554	567	النجف		
Al-Qadisiya	3658	1403	2255	37	76	80	73	32	62	19	16	53	36	10	22	28	13	78	32	302	647	320	521	444	757	القادسية		
AL-Muthanna	2518	990	1528	81	100	26	108	45	44	23	24	3	14	16	6	15	7	22	17	266	492	207	323	286	393	المتنى		
Wasit	2341	962	1379	50	25	14	57	35	116	29	7	1	2	19	118	26	24	41	131	240	293	186	229	321	377	واسط		
Thi-Qar	4377	2286	2091	31	35	31	74	51	65	22	21	16	33	49	63	26	25	91	108	628	639	614	426	727	602	ذي قار		
Maysan	1967	582	1385	19	7	4	19	3	7	8	5	6	11	5	4	18	28	16	37	107	294	138	394	258	579	ميسان		
Al-Basrah	6772	3147	3625	86	87	29	176	40	36	45	20	32	39	38	12	56	21	73	55	691	1218	709	756	1348	1205	البصرة		
Total	72658	34093	38565	1443	1570	707	1251	1284	1160	839	501	269	338	910	621	925	601	1310	1001	8814	12867	7322	7774	10270	10881	المجموع		

عدد الطلبة الناجحين حسب الصف والجنس والمحافظة في مدارس التعليم الثانوي (الحكومي والاهلي والديني) (الصباحي والمسائي) للعام الدراسي 2017/ 2018

No. of successful students by grade , sex and governorate at secondary schools (governmental ,private and religious) (morning and evening) for the academic year 2017/2018

Table(36)

جدول (36)

Governorate	الخامس العلمي (احيائي) scientific / fifth (Biological)		الرابع الادبي literary / fourth		الرابع العلمي scientific / fourth		الثالث المتوسط third intermediate		الثاني المتوسط second intermediate		الاول المتوسط first intermediate		المحافظة	
	إناث	ذكور	إناث	ذكور	إناث	ذكور	إناث	ذكور	إناث	ذكور	إناث	ذكور		
	female	male	female	male	female	male	female	male	female	male	female	male		
Nineveh	3644	2845	892	995	3964	3660	10370	12421	9865	11098	10967	12464	نينوى	
Salah AL-Deen	5861	4534	3664	12033	3918	4075	6271	8133	8341	10701	11393	13851	صلاح الدين	
Kirkuk	2951	2280	1476	1096	3472	2937	6557	6960	7714	9025	9128	10036	كركوك	
Diala	4459	3543	2697	2927	5196	4432	9378	8805	12531	13795	13646	15178	ديالى	
Baghdad	Al- Ressafa / 1	3022	2049	2555	2026	3920	3109	7680	6369	9996	10413	11826	12959	الرصافة / 1
	Al- Ressafa / 2	4707	2874	3967	3692	5640	4920	12426	11562	15074	17970	19974	23368	الرصافة / 2
	Al- Ressafa / 3	1706	1277	1413	1790	2236	2078	4243	3994	6410	7165	7848	9118	الرصافة / 3
	AL-Karkh / 1	2709	2149	1462	1097	3069	3216	5095	5208	6606	8097	7330	9196	الكرخ / 1
	AL-Karkh / 2	3804	2086	2927	2219	4692	3423	10387	10876	12409	13895	14474	16246	الكرخ / 2
	AL-Karkh / 3	2525	1384	1734	1506	2890	2059	5495	4242	8041	7826	9511	10101	الكرخ / 3
AL-Anbar	588	1385	2238	2294	4352	3973	8447	11297	9109	11996	11102	14165	الانبار	
Babylon	6178	5933	2065	2262	6997	6582	10793	12517	15343	19054	18142	24476	بابل	
Kerbala	3940	2573	1480	1224	4447	3364	6707	5631	9384	9396	11471	11305	كربلاء	
Al-Najaf	4726	3486	1903	1447	5618	4627	8336	7581	11791	12236	13124	13508	النجف	
Al-Qadisiya	1478	1878	1293	1287	5299	4159	7362	6577	10635	10851	12108	14462	القادسية	
AL-Muthanna	1673	1171	1069	1140	1686	1351	3603	3247	5277	6175	6116	7035	المتشي	
Wasit	2910	2721	1626	2107	3386	3434	7003	7332	8853	10817	10106	12643	واسط	
Thi-Qar	6182	5367	1532	1521	7777	8326	12418	16709	16043	19108	18643	22816	ذي قار	
Maysan	1155	1514	1480	1731	2588	2622	5096	5681	5727	7045	8055	11574	ميسان	
Al-Basrah	4502	2725	3939	2480	7757	7270	14493	13136	21603	23326	26200	27414	البصرة	
Total	68720	53774	41412	46874	88904	79617	162160	168278	210752	239989	251164	291915	المجموع	

Table(36) con.

تابع جدول (36)

Governorate	المجموع			السادس الادبي		السادس العلمي (تطبيقي)		السادس العلمي (احيائي)		الخامس الادبي		الخامس العلمي (تطبيقي)		المحافظة	
	مجموع	إناث	ذكور	إناث	ذكور	إناث	ذكور	إناث	ذكور	إناث	ذكور	إناث	ذكور		
	total	female	male	female	male	female	male	female	male	female	male	female	male		
Nineveh	101184	47888	53296	1837	2698	953	1803	3751	3040	983	1166	662	1106	نينوى	
Salah AL-Deen	120352	51960	68392	2125	3851	1541	2991	2688	2825	3596	2959	2562	2439	صلاح الدين	
Kirkuk	78377	38594	39783	1582	1668	1031	1302	2312	1705	1554	1438	817	1336	كركوك	
Diala	114940	56888	58052	2478	2440	777	1102	2592	2129	2832	2804	302	897	ديالى	
Baghdad	Al- Ressafa / 1	91731	47168	44563	2331	1886	754	1063	2041	1270	2391	2242	652	1177	الرصافة / 1
	Al- Ressafa / 2	152365	73704	78661	2897	3107	1074	2629	3378	2839	3581	3678	986	2022	الرصافة / 2
	Al- Ressafa / 3	58189	28099	30090	1174	1187	253	480	970	572	1521	1734	325	695	الرصافة / 3
	AL-Karkh / 1	68530	32721	35809	1459	1313	685	1281	2179	1696	1565	1389	562	1167	الكرخ / 1
	AL-Karkh / 2	119562	60047	59515	2907	3150	1144	1752	2898	1430	3280	2777	1125	1661	الكرخ / 2
	AL-Karkh / 3	68021	35778	32243	1383	1193	452	624	1536	812	1767	1760	444	736	الكرخ / 3
AL-Anbar	103565	46537	57028	1719	3101	3009	2719	563	1092	1772	2215	3638	2791	الانبار	
Babylon	154467	70078	84389	1928	2484	1581	2272	3681	3694	2460	3285	910	1830	بابل	
Kerbala	84364	43962	40402	1186	1229	1184	1427	1982	1362	1405	1498	776	1393	كربلاء	
Al-Najaf	103631	53147	50484	1332	1313	978	1386	3071	2223	1739	1556	529	1121	النجف	
Al-Qadisiya	95759	47544	48215	1031	1388	2712	2001	1095	1286	1210	1589	3321	2737	القادسية	
AL-Muthanna	47834	23338	24496	926	849	607	758	943	653	1147	1361	291	756	المتن	
Wasit	87250	39758	47492	1453	2142	564	1163	2095	2118	1535	2245	227	770	واسط	
Thi-Qar	164461	74805	89656	1676	2128	2187	4271	5271	5174	1575	1802	1501	2434	ذي قار	
Maysan	66378	29874	36504	1232	1052	865	927	1132	1591	1360	1533	1184	1234	ميسان	
Al-Basrah	187084	94807	92277	3259	1848	3817	3868	2613	2498	3619	2589	3005	5123	البيصرة	
Total	2068044	996697	1071347	35915	40027	26168	35819	46791	40009	40892	41620	23819	33425	المجموع	

عدد اعضاء الهيئة التدريسية حسب العنوان الوظيفي والجنس والمحافظة في مدارس التعليم الثانوي (الحكومي والاهلي والديني) (الصباحي والمسائي) للعام الدراسي 2019/2018

NO. of teaching staff by job title , sex and governorate at secondary schools (governmental ,private and religious) (morning and evening) for the academic year 2018/2019

Table (37)

جدول (37)

Governorate	المجموع			مرشد guide			مدرس teacher			معاون Assistant			مدير manager			المحافظة
	مجموع total	اناث female	ذكور male	مجموع total	اناث female	ذكور male	مجموع total	اناث female	ذكور male	مجموع total	اناث female	ذكور male	مجموع total	اناث female	ذكور male	
Nineveh	10116	4241	5875	265	114	151	8536	3690	4846	742	269	473	573	168	405	نينوى
Salah AL-Deen	6544	3232	3312	132	37	95	5349	2837	2512	475	193	282	588	165	423	صلاح الدين
Kirkuk	5600	3044	2556	139	84	55	4601	2659	1942	389	156	233	471	145	326	كركوك
Diala	11169	5715	5454	460	196	264	9616	5122	4494	552	231	321	541	166	375	ديالى
Baghdad	Al- Ressafa / 1	8162	5717	2445	215	143	7203	5207	1996	493	247	246	251	120	131	الرصافة / 1
	Al- Ressafa / 2	9605	6351	3254	192	111	8315	5700	2615	717	385	332	381	155	226	الرصافة / 2
	Al- Ressafa / 3	4578	2669	1909	142	67	3955	2392	1563	348	153	195	133	57	76	الرصافة / 3
	AL-Karkh / 1	7378	4923	2455	135	69	6607	4547	2060	373	200	173	263	107	156	الكرخ / 1
	AL-Karkh / 2	8917	6153	2764	177	102	7712	5516	2196	649	380	269	379	155	224	الكرخ / 2
	AL-Karkh / 3	5796	3584	2212	165	84	4997	3205	1792	415	205	210	219	90	129	الكرخ / 3
AL-Anbar	9820	3691	6129	132	39	93	8420	3267	5153	659	213	446	609	172	437	الانبار
Babylon	12378	6335	6043	362	178	184	10806	5714	5092	765	305	460	445	138	307	بابل
Kerbala	7545	4038	3507	202	89	113	6593	3623	2970	478	207	271	272	119	153	كربلاء
Al-Najaf	9392	5259	4133	118	52	66	8344	4783	3561	554	272	282	376	152	224	النجف
Al-Qadisiya	9086	4672	4414	200	113	87	8052	4247	3805	463	180	283	371	132	239	القادسية
AL-Muthanna	3068	1566	1502	54	26	28	2582	1379	1203	259	104	155	173	57	116	المتن
Wasit	6928	3752	3176	217	72	145	5935	3389	2546	427	167	260	349	124	225	واسط
Thi-Qar	13330	5796	7534	383	148	235	11461	5157	6304	748	269	479	738	222	516	ذي قار
Maysan	3978	1929	2049	31	19	12	3454	1714	1740	304	131	173	189	65	124	ميسان
Al-Basrah	14940	9224	5716	288	192	96	12872	8262	4610	962	451	511	818	319	499	البصرة
Total	168330	91891	76439	4009	1935	2074	145410	82410	63000	10772	4718	6054	8139	2828	5311	المجموع

عدد أعضاء الهيئة التدريسية حسب الشهادة والجنس والمحافظه في مدارس التعليم الثانوي (الحكومي والاهلي والديني) (الصباحي والمسائي) للعام الدراسي 2019/2018

No. of teaching staff by certificat , sex and governorate at secondary schools (governmental ,private and religious) (morning and evening) for the academic year 2018/2019

Table (38)

جدول (38)

Governorate	المجموع		أخرى		دكتوراه		ماجستير		دبلوم عالي		بكالوريوس عام		بكالوريوس تعليمي		دبلوم عام		دبلوم تعليمي		المحافظة		
	مجموع	اثاث	ذكور	اثاث	ذكور	اثاث	ذكور	اثاث	ذكور	اثاث	ذكور	اثاث	ذكور	اثاث	ذكور	اثاث	ذكور	اثاث		ذكور	
																					total
Nineveh	10116	4241	5875	10	13	24	58	143	325	7	23	1063	1399	2994	4057	0	0	0	0	نينوى	
Salah AL-Deen	6544	3232	3312	5	10	32	100	187	354	4	1	286	258	2680	2564	3	3	35	22	صلاح الدين	
Kirkuk	5600	3044	2556	12	10	3	29	47	159	4	9	728	538	2250	1811	0	0	0	0	كركوك	
Diala	11169	5715	5454	14	3	27	69	133	281	13	3	691	780	4820	4309	2	0	15	9	ديالى	
Baghdad	Al- Ressaifa / 1	8162	5717	2445	10	2	72	65	182	118	4	1232	405	4211	1851	0	0	0	0	الرصافة / 1	
	Al- Ressaifa / 2	9605	6351	3254	21	5	30	39	147	95	8	1534	824	4611	2290	0	0	0	0	الرصافة / 2	
	Al- Ressaifa / 3	4578	2669	1909	2	1	20	46	73	106	3	2	439	261	2132	1493	0	0	0	0	الرصافة / 3
	AL-Karkh / 1	7378	4923	2455	7	3	44	34	165	128	7	3	999	403	3701	1884	0	0	0	0	الكرخ / 1
	AL-Karkh / 2	8917	6153	2764	7	16	42	40	177	140	2	3	1173	472	4733	2078	0	0	19	15	الكرخ / 2
	AL-Karkh / 3	5796	3584	2212	4	1	20	26	95	87	1	12	840	468	2620	1616	4	2	0	0	الكرخ / 3
AL-Anbar	9820	3691	6129	8	22	12	125	122	566	17	4	866	1042	2666	4370	0	0	0	0	الانبار	
Babylon	12378	6335	6043	0	0	25	89	151	336	6	12	742	674	5411	4932	0	0	0	0	بابل	
Kerbala	7545	4038	3507	20	17	6	59	69	177	2	6	875	657	3066	2591	0	0	0	0	كربلاء	
Al-Najaf	9392	5259	4133	26	17	18	46	93	220	0	4	882	1029	4240	2817	0	0	0	0	النجف	
Al-Qadisiya	9086	4672	4414	0	0	14	49	72	244	1	1	250	228	4335	3892	0	0	0	0	القادسية	
AL-Muthanna	3068	1566	1502	18	6	1	7	15	64	1	7	151	168	1380	1250	0	0	0	0	المتنى	
Wasit	6928	3752	3176	11	8	11	38	71	165	0	2	123	59	3536	2904	0	0	0	0	واسط	
Thi-Qar	13330	5796	7534	0	0	4	35	39	247	0	3	157	213	5596	7036	0	0	0	0	ذي قار	
Maysan	3978	1929	2049	10	0	3	24	34	108	6	0	0	148	1843	1755	0	0	33	14	ميسان	
Al-Basrah	14940	9224	5716	4	3	11	53	122	205	2	5	2247	1178	6824	4265	14	7	0	0	البصرة	
Total	168330	91891	76439	189	137	419	1031	2137	4125	94	105	15278	11204	73649	59765	23	12	102	60	المجموع	

عدد أعضاء الهيئة التدريسية حسب الاختصاص والجنس والمحافظه في مدارس التعليم الثانوي (الحكومي والاهلي والديني) (الصباحي والمسائي) للعام الدراسي 2019/2018

NO. of teaching staff by specialty , sex and governorate at secondary schools (governmental ,private and religious) (morning and evening) for the academic year 2018/2019

Table(39)

جدول (39)

Governorate	الكيمياء		الفيزياء		الرياضيات		اللغة التركمانية		اللغة السريانية		اللغة الكردية		اللغة الفرنسية		اللغة الانكليزية		اللغة العربية		التربية الاسلامية		المحافظة	
	chemistry		physics		mathematics		turkoman language		syriac language		kurdish language		Franch language		english language		arabic language		Islamic Education			
	أناث female	ذكور male	أناث female	ذكور male	أناث female	ذكور male	أناث female	ذكور male	أناث female	ذكور male	أناث female	ذكور male	أناث female	ذكور male	أناث female	ذكور male	أناث female	ذكور male	أناث female	ذكور male		
Nineveh	440	380	242	424	545	587	6	26	14	12	22	94	0	0	582	640	516	850	227	510	نينوى	
Salah AL-Deen	293	165	162	249	387	255	1	2	0	3	6	10	0	0	625	315	460	549	202	326	صلاح الدين	
Kirkuk	274	179	169	185	312	237	71	32	3	0	51	41	0	0	476	286	403	372	170	268	كركوك	
Diala	394	303	252	340	582	445	0	1	0	0	63	57	0	0	979	535	867	916	273	432	ديالى	
baghdad	Al- Ressaifa / 1	421	169	350	255	626	298	0	0	0	0	76	53	0	0	796	207	742	300	324	173	الرصافة / 1
	Al- Ressaifa / 2	420	221	350	295	693	418	0	1	4	3	79	55	13	11	935	373	917	488	73	33	الرصافة / 2
	Al- Ressaifa / 3	156	109	130	169	320	238	0	0	0	0	48	40	1	3	392	178	410	309	246	90	الرصافة / 3
	AL-Karkh / 1	396	161	296	219	511	286	0	0	0	0	67	35	23	9	782	217	588	292	312	274	الكرخ / 1
	AL-Karkh / 2	418	195	339	279	675	355	0	0	0	0	90	37	24	3	912	271	954	362	395	218	الكرخ / 2
	AL-Karkh / 3	252	130	188	190	378	258	0	0	0	0	56	48	7	2	491	211	543	298	225	188	الكرخ / 3
AL-Anbar	440	356	260	462	301	458	0	1	0	0	4	7	0	0	618	583	448	999	307	952	الانبار	
Babylon	381	375	448	431	766	700	0	0	0	0	22	40	4	8	893	582	819	932	431	403	بابل	
Kerbala	292	205	208	257	475	422	1	0	0	0	20	36	0	0	531	375	669	615	247	197	كربلاء	
Al-Najaf	384	316	282	373	619	540	0	0	0	0	11	11	0	0	549	575	827	577	0	0	النجف	
Al-Qadisiya	285	296	211	365	439	485	0	0	0	0	13	39	0	0	789	463	798	744	25	60	القادسية	
AL-Muthanna	111	101	104	103	155	186	0	0	0	0	9	6	0	0	162	196	313	239	111	95	المثنى	
Wasit	209	157	251	217	301	308	0	0	0	0	36	52	4	1	661	299	689	559	206	170	واسط	
Thi-Qar	365	545	299	606	736	890	0	0	0	0	15	41	0	0	959	791	934	1172	6	5	ذي قار	
Maysan	107	129	94	159	173	177	0	0	0	0	9	5	0	0	376	161	332	336	165	162	ميسان	
Al-Basrah	685	479	615	488	1057	656	0	0	0	0	7	9	0	0	1535	507	1500	802	431	237	البصرة	
total	6723	4971	5250	6066	10051	8199	79	63	21	18	704	716	76	37	14043	7765	13729	11711	4376	4793	المجموع	

Table(39) con.

Governorate	الادارة		الاقتصاد		العلوم الدينية		الاجتماع		الجغرافية		التاريخ		علوم الحياة		المحافظة	
	Administration		Economy		Religious Sciences		Sociology		geography		history		biology			
	أناث female	ذكور male	أناث female	ذكور male	أناث female	ذكور male	أناث female	ذكور male	أناث female	ذكور male	أناث female	ذكور male	أناث female	ذكور male		
Nineveh	1	1	20	87	0	0	12	35	163	229	348	533	488	377	نينوى	
Salah AL-Deen	7	10	16	39	0	0	23	39	158	235	262	409	362	220	صلاح الدين	
Kirkuk	8	2	16	21	1	0	37	23	139	106	237	229	281	148	كركوك	
Diala	9	11	25	49	0	0	36	44	320	386	446	555	551	323	ديالى	
baghdad	Al- Ressafa / 1	16	22	23	13	0	0	38	14	333	112	475	167	435	124	الرصافة / 1
	Al- Ressafa / 2	6	4	41	45	378	143	29	23	381	148	524	236	495	170	الرصافة / 2
	Al- Ressafa / 3	1	0	23	21	0	0	17	22	180	104	227	164	201	102	الرصافة / 3
	AL-Karkh / 1	0	2	38	25	0	0	37	15	252	121	388	163	470	127	الكرخ / 1
	AL-Karkh / 2	15	6	43	11	0	0	35	7	390	132	525	156	473	169	الكرخ / 2
	AL-Karkh / 3	4	0	16	16	0	0	17	16	237	106	290	163	325	116	الكرخ / 3
AL-Anbar	8	11	13	37	0	0	27	60	278	507	264	646	505	395	الانبار	
Babylon	12	25	45	70	0	0	32	50	333	355	422	439	485	362	بابل	
Kerbala	13	12	24	15	0	0	11	18	200	158	339	291	442	250	كربلاء	
Al-Najaf	19	2	31	41	453	316	9	19	590	218	248	288	552	318	النجف	
Al-Qadisiya	3	10	22	21	279	200	15	33	275	245	501	453	482	399	القادسية	
AL-Muthanna	2	5	9	13	0	0	6	5	93	115	160	130	171	102	المثنى	
Wasit	7	4	29	31	0	0	13	16	231	220	330	305	352	209	واسط	
Thi-Qar	9	15	43	89	411	536	29	69	209	368	535	737	539	549	ذي قار	
Maysan	3	2	12	24	0	0	6	10	120	109	169	191	140	328	ميسان	
Al-Basrah	19	11	53	47	0	0	3	11	716	442	770	542	834	367	البيصرة	
total	162	155	542	715	1522	1195	432	529	5598	4416	7460	6797	8583	5155	المجموع	

Table(39) con.

تابع جدول (39)

Governorate	المجموع		أخرى		حاسوب		علم النفس		التربية الرياضية		التربية الفنية		الاقتصاد المنزلي		التربية الاسرية		المحافظة		
	total		other		computer		Psychology		Physical Education		Art Education		Home Economics		Family education				
	مجموع	أناث	ذكور	أناث	ذكور	أناث	ذكور	أناث	ذكور	أناث	ذكور	أناث	ذكور	أناث	ذكور	أناث		ذكور	
	total	female	male	female	male	female	male	female	male	female	male	female	male	female	male	female	male		
Nineveh	10116	4241	5875	68	98	238	172	129	162	67	459	110	199	3	0	0	0	نينوى	
Salah AL-Deen	6544	3232	3312	51	99	105	75	41	80	41	192	26	40	4	0	0	0	صلاح الدين	
Kirkuk	5600	3044	2556	63	78	119	62	58	50	101	194	49	43	3	0	3	0	كركوك	
Diala	11169	5715	5454	54	45	239	118	194	265	245	519	152	110	19	0	15	0	ديالى	
Baghdad	Al- Ressaafa / 1	8162	5717	2445	89	35	246	66	145	65	269	239	273	133	24	0	16	0	الرصافة / 1
	Al- Ressaafa / 2	9605	6351	3254	136	69	252	86	125	84	233	227	235	121	32	0	0	0	الرصافة / 2
	Al- Ressaafa / 3	4578	2669	1909	19	12	82	40	73	81	73	142	58	84	5	0	7	1	الرصافة / 3
	AL-Karkh / 1	7378	4923	2455	79	41	205	81	71	62	181	213	186	112	41	0	0	0	الكرخ / 1
	AL-Karkh / 2	8917	6153	2764	50	38	226	68	107	77	218	268	202	112	51	0	11	0	الكرخ / 2
	AL-Karkh / 3	5796	3584	2212	69	34	160	88	87	82	99	165	88	101	36	0	16	0	الكرخ / 3
AL-Anbar	9820	3691	6129	30	61	90	86	42	85	25	340	21	83	8	0	2	0	الانبار	
Babylon	12378	6335	6043	14	23	327	151	178	175	190	534	505	388	21	0	7	0	بابل	
Kerbala	7545	4038	3507	54	54	156	104	91	103	75	256	144	139	36	0	10	0	كربلاء	
Al-Najaf	9392	5259	4133	97	72	295	92	54	54	130	236	90	85	19	0	0	0	النجف	
Al-Qadisiya	9086	4672	4414	0	2	220	99	119	84	116	340	69	76	4	0	7	0	القادسية	
AL-Muthanna	3068	1566	1502	20	11	53	32	23	29	35	110	19	24	7	0	3	0	المتن	
Wasit	6928	3752	3176	40	40	96	66	84	149	98	249	94	124	21	0	0	0	واسط	
Thi-Qar	13330	5796	7534	75	111	259	176	129	199	119	481	103	154	22	0	0	0	ذي قار	
Maysan	3978	1929	2049	9	0	41	36	13	16	91	181	66	23	3	0	0	0	ميسان	
Al-Basrah	14940	9224	5716	67	65	393	116	169	99	164	613	202	225	4	0	0	0	البصرة	
Total	168330	91891	76439	1084	988	3802	1814	1932	2001	2570	5958	2692	2376	363	0	97	1	المجموع	

عدد اعضاء الهيئة التدريسية حسب المحافظة والحالة الوظيفية والدورات والجنس في مدارس التعليم الثانوي(الحكومي والاهلي والديني) (الصباحي والمسائي) للعام الدراسي 2019/2018

NO. of teaching staff by job title , sex , governorate and training courses at secondary schools (govermental ,private and religious) (morning and evening) for the academic year 2018/2019

Table(40)

جدول (40)

Governorate	خارج قوة العمل non- enrolled						داخل قوة العمل enrolled						المحافظة	
	اجازة مرضية طويلة		اجازة بدون راتب		اجازة مصاحبة		اجازة دراسية		بعثة او زمالة دراسية		مجموع	اناث		ذكور
	long sick leave		permission with out sallary		A ccompanying permission		studying permission		scholarship					
	اناث	ذكور	اناث	ذكور	اناث	ذكور	اناث	ذكور	اناث	ذكور	total	female		male
female	male	female	male	female	male	female	male	female	male					
Nineveh	101	43	31	29	13	10	39	111	0	2	9419	3750	5669	نينوى
Salah AL-Deen	67	15	14	10	28	8	88	90	15	23	5378	2552	2826	صلاح الدين
Kirkuk	20	12	31	10	1	0	23	45	2	11	5155	2705	2450	كركوك
Diala	74	11	51	27	19	6	51	88	0	0	10428	5106	5322	ديالى
Baghdad	Al- Ressafa / 1	152	13	53	26	25	7	64	61	6	7331	5059	2272	الرصافة / 1
	Al- Ressafa / 2	113	24	65	33	23	10	62	35	12	8833	5723	3110	الرصافة / 2
	Al- Ressafa / 3	45	20	30	11	27	3	42	70	0	3917	2180	1737	الرصافة / 3
	AL-Karkh / 1	142	28	95	31	32	7	66	65	4	6551	4273	2278	الكرخ / 1
	AL-Karkh / 2	130	27	75	8	35	3	66	61	5	8076	5454	2622	الكرخ / 2
	AL-Karkh / 3	127	29	24	11	33	10	45	56	1	2	5151	3084	2067
AL-Anbar	66	33	32	25	10	8	74	159	1	11	8593	2945	5648	الانبار
Babylon	113	41	59	44	32	8	54	163	3	11	11469	5693	5776	بابل
Kerbala	55	19	9	5	16	24	22	76	0	2	6993	3644	3349	كربلاء
Al-Najaf	136	58	24	12	14	3	62	123	1	3	8648	4715	3933	النجف
Al-Qadisiya	179	47	18	12	18	6	48	127	2	8	8153	4013	4140	القادسية
AL-Muthanna	17	9	9	3	28	14	27	64	0	7	2591	1248	1343	المتنى
Wasit	45	18	23	21	38	5	59	87	1	2	6351	3319	3032	واسط
Thi-Qar	51	8	31	50	15	16	46	128	1	11	12687	5366	7321	ذي قار
Maysan	21	5	22	13	5	1	15	51	0	1	3502	1557	1945	ميسان
Al-Basrah	173	48	98	38	40	16	97	157	15	8	13579	8146	5433	البصرة
Total	1827	508	794	419	452	165	1050	1817	69	143	152805	80532	72273	المجموع

تابع جدول (40)

Table(40) con.

Governorate	عدد المدرسين المشاركين بدورات تدريبية (العام السابق)			المجموع الكلي	المجموع total			خارج قوة العمل non- enrolled						المحافظة	
	No.of teachers participate in training courses(last year)				مجموع total	اناث female	ذكور male	أخرى other		تسبب الى جهات اخرى placement		اجازة امومة meternity permission			
	مجموع total	اناث female	ذكور male					اناث female	ذكور male	اناث female	ذكور male	اناث female	ذكور male		
Nineveh	871	372	499	10116	697	491	206	0	0	20	11	287	0	نينوى	
Salah AL-Deen	2371	1282	1089	6544	1166	680	486	0	0	278	340	190	0	صلاح الدين	
Kirkuk	1150	566	584	5600	445	339	106	0	0	74	28	188	0	كركوك	
Diala	3965	1951	2014	11169	741	609	132	0	0	0	0	414	0	ديالى	
Baghdad	Al- Ressafa / 1	2930	1919	1011	8162	831	658	173	0	0	96	44	262	0	الرصافة / 1
	Al- Ressafa / 2	2208	1429	779	9605	772	628	144	24	3	33	23	296	0	الرصافة / 2
	Al- Ressafa / 3	1968	1169	799	4578	661	489	172	39	5	77	62	229	0	الرصافة / 3
	AL-Karkh / 1	2299	1529	770	7378	827	650	177	0	0	75	45	236	0	الكرخ / 1
	AL-Karkh / 2	2724	1815	909	8917	841	699	142	0	0	63	42	325	0	الكرخ / 2
	AL-Karkh / 3	2426	1408	1018	5796	645	500	145	31	4	25	33	214	0	الكرخ / 3
AL-Anbar	3000	1121	1879	9820	1227	746	481	0	0	270	245	293	0	الانبار	
Babylon	2521	997	1524	12378	909	642	267	0	0	0	0	381	0	بابل	
Kerbala	2280	1172	1108	7545	552	394	158	41	22	5	10	246	0	كربلاء	
Al-Najaf	2467	1239	1228	9392	744	544	200	0	0	6	1	301	0	النجف	
Al-Qadisiya	2121	1028	1093	9086	933	659	274	0	0	80	74	314	0	القادسية	
AL-Muthanna	988	518	470	3068	477	318	159	0	0	62	62	175	0	المتنى	
Wasit	2469	1277	1192	6928	577	434	143	0	0	20	10	248	0	واسط	
Thi-Qar	11538	5358	6180	13330	643	430	213	0	0	0	0	286	0	ذي قار	
Maysan	790	353	437	3978	476	372	104	0	0	93	33	216	0	ميسان	
Al-Basrah	1854	1185	669	14940	1361	1078	283	1	0	22	16	632	0	البصرة	
Total	52940	27688	25252	168330	15525	11360	4165	136	34	1299	1079	5733	0	المجموع	

عدد اعضاء الهيئة التدريسية حسب المحافظة والمرحلة والعمر التي يدرس فيها في مدارس التعليم الثانوي (الحكومي والاهلي والديني) (الصباحي والمسائي) للعام الدراسي 2018/2019

NO. of teaching staff by governorate , job title ,age , sex and at secondary schools (governmental ,private and religious) (morning and evening) for the academic year 2018/2019

Table (41)

جدول (41)

Governorate	المجموع		العمر												سنوات الخدمة										المحافظة		
	Total		Age												المجموع		16 سنة او اكثر		15-11		10_6		5سنوات او اقل				
	المجموع	اناث	ذكور	60 فاكثر		59 - 50		49 - 40		39 - 30		اقل من 30		المجموع	اناث	ذكور	اناث	ذكور	اناث	ذكور	اناث	ذكور	اناث	ذكور			
	total	female	male	female	male	female	male	female	male	female	male	female	male	total	female	male	female	male	female	male	female	male	female	male			
Nineveh	10116	4241	5875	198	287	1024	1303	1100	1642	1485	2124	434	519	10116	4241	5875	1616	1327	1061	1889	952	1840	612	819	نينوى		
Salah AL-Deen	6544	3232	3312	80	149	409	615	1064	1032	1332	1267	347	249	6544	3232	3312	1084	969	860	1093	870	851	418	399	صلاح الدين		
Kirkuk	5600	3044	2556	97	90	522	516	1014	715	973	836	438	399	5600	3044	2556	1256	728	649	653	728	731	411	444	كركوك		
Diala	11169	5715	5454	118	215	846	1159	1849	1644	2233	1900	669	536	11169	5715	5454	2302	1592	1367	1590	1275	1412	771	860	ديالى		
Baghdad	Al- Ressafa / 1	8162	5717	2445	192	189	1155	559	1940	744	1878	697	552	8162	5717	2445	2325	706	1632	833	912	484	848	422	1	الرصافة / 1	
	Al- Ressafa / 2	9605	6351	3254	183	214	1197	582	1921	983	2107	1024	943	451	9605	6351	3254	2302	692	1576	912	1019	624	1454	1026	2	الرصافة / 2
	Al- Ressafa / 3	4578	2669	1909	20	35	306	405	957	603	1057	652	329	214	4578	2669	1909	905	381	791	831	567	428	406	269	3	الرصافة / 3
	AL-Karkh / 1	7378	4923	2455	241	176	1823	535	1176	773	1157	653	526	318	7378	4923	2455	1407	540	1320	695	1360	643	836	577	1	الكرخ / 1
	AL-Karkh / 2	8917	6153	2764	175	172	1096	595	2093	768	2175	881	614	348	8917	6153	2764	2514	615	1522	833	938	515	1179	801	2	الكرخ / 2
	AL-Karkh / 3	5796	3584	2212	42	86	648	470	1163	649	1315	733	416	274	5796	3584	2212	1488	537	786	754	720	443	590	478	3	الكرخ / 3
AL-Anbar	9820	3691	6129	72	175	407	830	1124	1813	1570	2640	518	671	9820	3691	6129	1244	1447	875	2137	989	1801	583	744	الانبار		
Babylon	12378	6335	6043	129	241	970	1257	2030	1775	2363	1949	843	821	12378	6335	6043	2516	1996	1819	1795	1036	1257	964	995	بابل		
Kerbala	7545	4038	3507	85	115	634	707	1564	1207	1193	1083	562	395	7545	4038	3507	1572	905	1067	1223	714	744	685	635	كربلاء		
Al-Najaf	9392	5259	4133	126	185	724	838	1960	1247	1956	1365	493	498	9392	5259	4133	1949	1093	1555	1305	988	964	767	771	النجف		
Al-Qadisiya	9086	4672	4414	63	101	436	566	1489	1486	2107	1737	577	524	9086	4672	4414	1366	990	1652	1411	1094	1220	560	793	القادسية		
AL-Muthanna	3068	1566	1502	17	52	158	224	444	381	587	507	360	338	3068	1550	1518	471	296	343	461	373	322	363	439	المثنى		
Wasit	6928	3753	3175	74	125	523	694	1385	1015	1362	1026	409	315	6928	3753	3175	1403	945	1089	1058	755	730	506	442	واسط		
Thi-Qar	13330	5796	7534	172	348	830	1137	1632	2065	2217	2208	945	1776	13330	5796	7534	1838	2097	1897	2154	1109	1274	952	2009	ذي قار		
Maysan	3978	1929	2049	91	177	242	373	516	630	731	596	349	273	3978	1929	2049	595	571	469	654	502	459	363	365	ميسان		
Al-Basrah	14940	9224	5716	217	346	1766	1313	3186	1884	3284	1766	771	407	14940	9224	5716	3795	1541	2708	2043	1693	1368	1028	764	البصرة		
Total	168330	91892	76438	2392	3478	15716	14678	29607	23056	33082	25644	11095	9582	168330	91876	76454	33948	19968	25038	24324	18594	18110	14296	14052	المجموع		

عدد اعضاء الهيئة التدريسية حسب المحافظة والجنس والمرحلة التي يدرس فيها في مدارس التعليم الثانوي (الحكومي والاهلي والديني) (الصباحي والمسائي) للعام الدراسي 2018/2019

NO. of teaching staff by governorate , stage and at secondary schools (governmental, sex, private and religious) (morning and evening) for the academic year 2018/2019

Table (42)

جدول (42)

	المجموع total	المجموع Total		الاعدادية Preparatory		المتوسطة Intermediate			
		اناث female	ذكور male	اناث female	ذكور male	اناث female	ذكور male		
Nineveh	10116	4241	5875	1567	2466	2674	3409	نينوى	
Salah AL-Deen	6544	3232	3312	1389	1447	1843	1865	صلاح الدين	
Kirkuk	5600	3044	2556	1111	1055	1933	1501	كركوك	
Diala	11169	5715	5454	2114	2369	3601	3085	ديالى	
Baghdad	Al- Ressafa / 1	8162	5717	2445	1925	1141	3792	1304	الرصافة / 1
	Al- Ressafa / 2	9605	6351	3254	2061	1286	4290	1968	الرصافة / 2
	Al- Ressafa / 3	4578	2669	1909	749	767	1920	1142	الرصافة / 3
	AL-Karkh / 1	7378	4923	2455	1850	1140	3073	1315	الكرخ / 1
	AL-Karkh / 2	8917	6153	2764	3404	1617	2749	1147	الكرخ / 2
	AL-Karkh / 3	5796	3584	2212	1151	979	2433	1233	الكرخ / 3
AL-Anbar	9820	3691	6129	1559	2219	2132	3910	الانبار	
Babylon	12378	6335	6043	2380	2560	3955	3483	بابل	
Kerbala	7545	4038	3507	1534	1394	2504	2113	كربلاء	
Al-Najaf	9392	5259	4133	1721	1862	3538	2271	النجف	
Al-Qadisiya	9086	4672	4414	1715	1886	2957	2528	القادسية	
AL-Muthanna	3068	1566	1502	577	608	989	894	المتن	
Wasit	6928	3753	3175	1317	1382	2436	1793	واسط	
Thi-Qar	13330	5796	7534	2371	3615	3425	3919	ذي قار	
Maysan	3978	1929	2049	1195	874	734	1175	ميسان	
Al-Basrah	14940	9224	5716	2952	2123	6272	3593	البصرة	
Total	168330	91892	76438	34642	32790	57250	43648	المجموع	

عدد الشعب حسب الصف والجنس والمحافظه في مدارس التعليم الثانوي (الحكومي والاهلي والديني) (الصباحي والمسائي) للعام الدراسي 2018/2019

No. of divisions by grade, sex and governorate at secondary schools (governmental ,private and religious)(morning and evening) for the academic year 2018/2019

Table (43)

جدول (43)

Governorate	مجموع المرحلة المتوسطة				الثالث متوسط			الثاني متوسط			الأول متوسط			المحافظة	
	total of intermediate level				third intermediate			second intermediate			first intermediate				
	مجموع total	مختلط mixed	إناث female	ذكور male	مختلط mixed	إناث female	ذكور male	مختلط mixed	إناث female	ذكور male	مختلط mixed	إناث female	ذكور male		
Nineveh	3484	315	1277	1892	94	480	806	104	332	450	117	465	636	نينوى	
Salah AL-Deen	2664	438	952	1274	146	294	404	138	304	399	154	354	471	صلاح الدين	
Kirkuk	2925	319	1165	1441	118	427	489	81	308	352	120	430	600	كركوك	
Diala	2774	473	1030	1271	149	355	446	156	322	393	168	353	432	ديالى	
Baghdad	Al- Ressafa / 1	2209	16	1009	1184	5	322	405	5	325	366	6	362	413	الرصافة / 1
	Al- Ressafa / 2	3406	25	1429	1952	6	437	634	9	460	600	10	532	718	الرصافة / 2
	Al- Ressafa / 3	1502	0	666	836	0	188	257	0	208	258	0	270	321	الرصافة / 3
	AL-Karkh / 1	1700	66	717	917	21	232	304	19	227	289	26	258	324	الكرخ / 1
	AL-Karkh / 2	2834	118	1236	1480	36	412	547	37	397	438	45	427	495	الكرخ / 2
	AL-Karkh / 3	1815	38	804	973	10	256	312	13	257	296	15	291	365	الكرخ / 3
AL-Anbar	2881	201	1144	1536	63	376	545	63	354	446	75	414	545	الانبار	
Babylon	3183	539	1150	1494	177	371	512	164	374	459	198	405	523	بابل	
Kerbala	2087	23	927	1137	9	288	353	7	299	349	7	340	435	كربلاء	
Al-Najaf	2779	55	1222	1502	16	400	502	18	388	455	21	434	545	النجف	
Al-Qadisiya	2347	146	931	1270	43	304	405	49	292	383	54	335	482	القادسية	
AL-Muthanna	1199	89	463	647	27	148	207	28	146	195	34	169	245	المتنى	
Wasit	2171	232	802	1137	72	252	359	76	265	343	84	285	435	واسط	
Thi-Qar	3812	609	1416	1787	190	442	572	203	455	558	216	519	657	ذي قار	
Maysan	1488	113	557	818	30	164	247	36	173	238	47	220	333	ميسان	
Al-Basrah	5382	98	2227	3057	29	661	975	34	724	914	35	842	1168	البصرة	
Total	52642	3913	21124	27605	1241	6809	9281	1240	6610	8181	1432	7705	10143	المجموع	

تابع جدول (43)

Table(43) con.

Governorate	الخامس الأدبي			الخامس العلمي (التطبيقي)			الخامس العلمي (الاحيائي)			الرابع الادبي			الرابع العلمي			المحافظة	
	literary / fifth			scientific / fifth (Applicable)			scientific / fifth (Biological)			literary / fourth			scientific/fourth				
	مختلط	إناث	ذكور	مختلط	إناث	ذكور	مختلط	إناث	ذكور	مختلط	إناث	ذكور	مختلط	إناث	ذكور		
	mixed	female	male	mixed	female	male	mixed	female	male	mixed	female	male	mixed	female	male		
Nineveh	12	48	53	5	36	50	37	114	110	37	66	95	52	185	199	نينوى	
Salah AL-Deen	41	71	82	26	73	78	26	90	100	50	67	79	46	144	154	صلاح الدين	
Kirkuk	15	73	43	8	46	53	16	128	87	23	79	50	29	168	139	كركوك	
Diala	62	88	89	12	16	45	46	123	104	65	85	83	55	130	124	ديالى	
Baghdad	Al- Ressaifa / 1	3	82	68	0	40	54	0	102	66	3	78	69	1	120	100	الرصافة / 1
	Al- Ressaifa / 2	1	116	96	0	52	81	2	141	92	1	100	93	2	157	135	الرصافة / 2
	Al- Ressaifa / 3	0	37	44	0	10	25	0	47	33	0	38	44	0	58	53	الرصافة / 3
	AL-Karkh / 1	6	57	52	4	42	58	7	91	69	7	50	53	7	110	100	الكرخ / 1
	AL-Karkh / 2	6	105	61	0	51	63	5	118	64	7	101	65	6	147	111	الكرخ / 2
	AL-Karkh / 3	8	53	51	0	25	38	1	71	44	9	56	51	0	93	66	الكرخ / 3
AL-Anbar	9	88	86	10	137	106	5	50	78	13	99	106	15	177	163	الانبار	
Babylon	25	74	126	15	40	85	56	146	179	29	73	102	62	168	196	بابل	
Kerbala	2	43	48	0	33	56	2	107	72	2	45	47	2	136	114	كربلاء	
Al-Najaf	8	63	58	0	27	51	4	162	128	7	54	58	6	180	168	النجف	
Al-Qadisiya	7	40	42	12	123	105	3	21	40	8	34	45	19	133	129	القادسية	
AL-Muthanna	5	32	33	0	9	25	1	41	30	5	33	32	3	50	45	المتنى	
Wasit	14	55	68	3	13	39	11	104	77	15	52	58	14	117	106	واسط	
Thi-Qar	22	60	57	10	52	89	50	209	181	16	57	52	71	241	229	ذي قار	
Maysan	6	44	33	8	40	54	5	43	58	6	40	60	7	59	84	ميسان	
Al-Basrah	6	138	95	4	157	207	2	182	147	5	148	102	7	278	295	البصرة	
Total	258	1367	1285	117	1022	1362	279	2090	1759	308	1355	1344	404	2851	2710	المجموع	

Table (43) con.

تابع جدول (43)

Governorate	المجموع الكلي للشعب			مجموع المرحلة الإعدادية				السادس الأدبي			السادس العلمي (التطبيقي)			السادس العلمي (الاحيائي)			المحافظة		
	total of divisions			total of preparatory grade				literary / sixth			scientific / sixth (Applicable)			scientific / sixth (Biological)					
	المجموع	مختلط	إناث	ذكور	المجموع	مختلط	إناث	ذكور	مختلط	إناث	ذكور	مختلط	إناث	ذكور	مختلط	إناث		ذكور	
total	mixed	female	male	total	mixed	female	male	mixed	female	male	mixed	female	male	mixed	female	male			
Nineveh	5815	562	2273	2980	2331	247	996	1088	43	125	137	15	104	164	46	318	280	نينوى	
Salah AL-Deen	4476	739	1661	2076	1812	301	709	802	57	82	96	28	86	86	27	96	127	صلاح الدين	
Kirkuk	4600	484	1990	2126	1675	165	825	685	27	106	86	16	61	89	31	164	138	كركوك	
Diala	4641	813	1778	2050	1867	340	748	779	55	102	119	11	37	68	34	167	147	ديالى	
Baghdad	Al- Ressaafa / 1	3497	25	1687	1785	1288	9	678	601	2	95	89	0	42	66	0	119	89	الرصافة / 1
	Al- Ressaafa / 2	5137	34	2335	2768	1731	9	906	816	1	120	118	0	54	92	2	166	109	الرصافة / 2
	Al- Ressaafa / 3	2155	0	978	1177	653	0	312	341	0	47	59	0	15	31	0	60	52	الرصافة / 3
	AL-Karkh / 1	2879	107	1292	1480	1179	41	575	563	4	69	68	2	38	69	4	118	94	الكرخ / 1
	AL-Karkh / 2	4378	150	2089	2139	1544	32	853	659	4	125	112	1	60	88	3	146	95	الكرخ / 2
	AL-Karkh / 3	2744	63	1273	1408	929	25	469	435	7	58	72	0	22	44	0	91	69	الكرخ / 3
AL-Anbar	4678	281	1989	2408	1797	80	845	872	10	97	125	13	151	134	5	46	74	الأنبار	
Babylon	5529	861	1998	2670	2346	322	848	1176	35	83	165	32	61	123	68	203	200	بابل	
Kerbala	3307	33	1528	1746	1220	10	601	609	1	50	67	1	48	88	0	139	117	كربلاء	
Al-Najaf	4429	90	2009	2330	1650	35	787	828	7	74	81	1	46	99	2	181	185	النجف	
Al-Qadisiya	3705	237	1525	1943	1358	91	594	673	11	48	68	22	157	160	9	38	84	القادسية	
AL-Muthanna	1796	110	736	950	597	21	273	303	5	38	53	1	15	45	1	55	40	المتنى	
Wasit	3423	314	1366	1743	1252	82	564	606	15	63	82	1	27	59	9	133	117	واسط	
Thi-Qar	6226	860	2476	2890	2414	251	1060	1103	23	82	89	20	104	182	39	255	224	ذي قار	
Maysan	2360	165	929	1266	872	52	372	448	7	37	51	7	38	51	6	71	57	ميسان	
Al-Basrah	8367	135	3691	4541	2985	37	1464	1484	6	166	143	4	212	290	3	183	205	البصرة	
Total	84142	6063	35603	42476	31500	2150	14479	14871	320	1667	1880	175	1378	2028	289	2749	2503	المجموع	

عدد الابنية المدرسية حسب المحافظة في مدارس التعليم الثانوي (الحكومي والاهلي والديني) (الصباحي والمسائي) للعام الدراسي 2019/2018

Number of school buildings at secondary schools(governmental ,private and religious)(morning and evening) for the academic year 2018/2019

Table (44)

جدول (44)

Governorate	عدد الابنية حسب نوع البناء			حسب الحالة العمرانية				عدد الابنية التي تشغلها				عدد الابنية حسب العائدية				المحافظة		
	Number of buildings by building type			Nom. Of school buildings by the condition of the building construction				Number of buildings occupied by				Nom. Of school buildings by the ownership						
	مجموع	غير مدرسي	مدرسي	مجموع	غير صالحة	بحاجة الى ترميم	صالحة	مجموع	ثلاثة مدارس	مدرستان	مدرسة واحدة	مجموع	خاص	مستأجرة	حكومية		المحافظة	
Total	Non-school	School buildings	Total	invalid	need to renovation	valid	Total	Three schools	2 schools	1 school	Total	spical	Rented	اخرى	التربية	For Education		
Nineveh	373	60	313	373	12	86	275	373	15	113	245	373	0	36	4	333	نينوى	
Salah AL-Deen	293	33	260	293	33	116	144	293	12	109	172	293	0	21	10	262	صلاح الدين	
Kirkuk	283	29	254	283	8	129	146	283	20	110	153	283	0	22	1	260	كركوك	
Diala	236	18	218	236	37	109	90	236	9	148	79	236	0	19	17	200	ديالى	
Baghdad	Al- Ressafa / 1	163	38	125	163	0	63	100	163	5	50	108	163	0	42	3	118	الرصافة / 1
	Al- Ressafa / 2	253	44	209	253	5	92	156	253	15	77	161	253	0	97	15	141	الرصافة / 2
	Al- Ressafa / 3	105	5	100	105	10	54	41	105	0	58	47	105	0	5	0	100	الرصافة / 3
	AL-Karkh / 1	195	60	135	195	8	83	104	195	2	37	156	195	0	53	4	138	الكرخ / 1
	AL-Karkh / 2	228	63	165	228	9	117	102	228	8	87	133	228	0	50	2	176	الكرخ / 2
	AL-Karkh / 3	138	16	122	138	6	74	58	138	4	50	84	138	12	12	2	112	الكرخ / 3
AL-Anbar	311	5	306	311	12	81	218	311	19	162	130	311	0	16	0	295	الانبار	
Babylon	200	20	180	200	13	73	114	200	14	118	68	200	14	13	1	172	بابل	
Kerbala	145	9	136	145	5	21	119	145	6	105	34	145	0	13	1	131	كربلاء	
Al-Najaf	226	16	210	226	2	96	128	226	6	115	105	226	0	34	192	0	النجف	
Al-Qadisiya	190	45	145	190	8	76	106	190	2	123	65	190	0	44	2	144	القادسية	
AL-Muthanna	122	6	116	122	5	44	73	122	0	33	89	122	0	11	2	109	المتنى	
Wasit	218	9	209	218	15	77	126	218	4	94	120	218	9	15	0	194	واسط	
Thi-Qar	245	70	175	245	22	77	146	245	36	153	56	245	0	67	0	178	ذي قار	
Maysan	116	11	105	116	2	19	95	116	1	64	51	116	0	13	0	103	ميسان	
Al-Basrah	371	0	371	370	44	97	229	371	36	159	176	371	0	96	1	274	البصرة	
Total	4411	557	3854	4410	256	1584	2570	4411	214	1965	2232	4411	35	679	257	3440	المجموع	

Table(44) Con.

Governorate	عدد الابنية حسب نوع الخدمات				حجم المدرسة							عدد طوابق الابنية			عدد الابنية حسب مادة البناء							المحافظة	
	Number of buildings by type of service				size of school							No.of floors			Number of buildings by construction material								
	عدد الابنية التي تحتوي على سياج	عدد البنية المزودة بخدمة المجاري	عدد الابنية التي يصلها ماء صالح للشرب	عدد الابنية التي تتوفر فيها مرافق صحية	مجموع	24 صف	18 صف	12 صف	9 صف	6 صف	مجموع	ثلاث طوابق	طابقين	طابق واحد	مجموع	اخرى	بناء جاهز	كرافان	ظن اوصريفة خيمة	هياكل حديدية	طابوق او حجر		
of buildings that contain a scholastic fence	Nom. of buildings supplied with sewer service	No. of buildings supplied with drinkable water	builds have hmpouved tollet fachihty	total	24 class	18 class	12 class	9 class	6 class	total	three floor	two floor	one floor	total	other	Ready building	Caravans	Sreefa or tent	Structural steel component	Bricks or stone			
Nineveh	369	363	355	371	373	1	26	109	60	177	373	2	262	109	373	0	0	14	0	0	359	نينوى	
Salah AL-Deen	285	215	268	285	293	18	38	80	32	125	293	4	114	175	293	0	4	0	1	13	275	صلاح الدين	
Kirkuk	273	211	242	273	283	19	66	110	33	55	283	9	173	101	283	3	6	0	0	0	274	كركوك	
Diala	220	188	206	234	236	8	42	102	46	38	236	1	86	149	236	0	1	17	0	0	218	ديالى	
Baghdad	Al- Ressafa / 1	163	163	163	163	163	44	50	32	28	9	163	15	130	18	163	0	8	1	0	1	153	الرصافة / 1
	Al- Ressafa / 2	250	227	244	253	253	44	48	74	25	62	253	33	205	15	253	0	15	3	0	2	233	الرصافة / 2
	Al- Ressafa / 3	105	105	105	105	105	57	35	9	0	4	105	4	96	5	105	0	16	1	0	3	85	الرصافة / 3
	AL-Karkh / 1	192	188	188	193	195	29	51	54	40	21	195	15	138	42	195	0	14	7	0	4	170	الكرخ / 1
	AL-Karkh / 2	218	183	199	227	228	34	68	58	36	32	228	16	156	56	228	0	25	13	0	4	186	الكرخ / 2
	AL-Karkh / 3	137	138	138	138	138	17	45	42	13	21	138	7	101	30	138	0	1	0	0	0	137	الكرخ / 3
AL-Anbar	290	263	280	295	311	60	70	79	30	72	311	13	209	89	311	1	11	17	0	0	282	الانبار	
Babylon	198	177	198	200	200	28	78	56	23	15	200	8	149	43	200	0	1	2	0	1	196	بابل	
Kerbala	145	145	145	145	145	14	68	48	10	5	145	7	122	16	145	0	0	4	0	0	141	كربلاء	
Al-Najaf	226	226	226	226	226	29	96	84	13	4	226	23	182	21	226	0	5	3	0	0	218	النجف	
Al-Qadisiya	182	159	187	189	190	20	47	63	25	35	190	10	152	28	190	0	2	2	0	0	186	القادسية	
AL-Muthanna	122	122	122	122	122	8	35	46	17	16	122	8	81	33	122	0	3	1	0	0	118	المثنى	
Wasit	215	215	215	215	218	24	64	84	20	26	218	14	160	44	218	0	0	2	0	0	216	واسط	
Thi-Qar	245	245	245	245	245	10	36	73	44	82	245	10	171	64	245	0	0	6	0	1	238	ذي قار	
Maysan	116	100	104	116	116	1	60	40	14	1	116	1	78	37	116	0	0	1	0	0	115	ميسان	
Al-Basrah	368	305	261	360	371	31	131	121	77	11	371	108	202	61	371	1	1	2	0	1	366	البصرة	
Total	4319	3938	4091	4355	4411	496	1154	1364	586	811	4411	308	2967	1136	4411	5	113	96	1	30	4166	المجموع	

عدد المكتبات والمختبرات المدرسية حسب المحافظة في مدارس التعليم الثانوي (الحكومي والاهلي والديني)(الصباحي والمسائي) للعام الدراسي 2019/2018

The number of libraries and labs by governorate at secondary schools (governmental ,private and religious) (morning and evening) for the academic year 2018/2019

Table (45)

جدول (45)

Governorate	المجموع total	مختبر حاسوب Computer Lab	مختبر لغة language Lab	مجمع مختبرات Labs compound	مختبر احياء Biology Lab	مختبر الكيمياء Chemistry Lab	مختبر الفيزياء Physics Lab	مختبر العلوم Science Lab	هل توجد مختبرات Are there Labs		عدد الكتب NO.of books	عدد المكتبات NO.of libraries	المحافظة
									كلا no	نعم yes			
Nineveh	719	168	12	14	166	166	168	25	397	176	136731	213	نينوى
Salah AL-Deen	236	59	5	38	38	43	43	10	517	71	21581	75	صلاح الدين
Kirkuk	442	115	3	11	92	98	98	25	356	115	52393	139	كركوك
Diala	461	107	3	16	107	113	106	9	383	158	69805	354	ديالى
Baghdad	Al- Ressafa / 1	514	132	13	19	109	100	108	33	87	121922	192	الرصافة / 1
	Al- Ressafa / 2	507	132	9	34	92	99	94	47	154	121284	208	الرصافة / 2
	Al- Ressafa / 3	339	78	4	5	83	83	82	4	53	38165	97	الرصافة / 3
	AL-Karkh / 1	491	107	10	20	114	104	108	28	100	114588	173	الكرخ / 1
	AL-Karkh / 2	548	70	7	34	132	145	141	19	209	113954	195	الكرخ / 2
	AL-Karkh / 3	384	128	1	9	83	77	78	8	82	63189	133	الكرخ / 3
AL-Anbar	195	47	7	9	40	38	38	16	439	170	15530	49	الانبار
Babylon	493	138	4	14	106	110	115	6	293	152	141249	322	بابل
Kerbala	507	124	7	8	119	117	117	15	148	124	78716	207	كربلاء
Al-Najaf	722	181	16	21	165	164	165	10	150	226	108174	259	النجف
Al-Qadisiya	497	136	8	52	87	86	86	42	224	147	55745	147	القادسية
AL-Muthanna	199	13	4	13	54	54	53	8	91	82	54395	134	المتنى
Wasit	478	118	6	22	101	106	110	15	182	167	67579	225	واسط
Thi-Qar	927	199	100	106	141	137	139	105	480	258	53819	339	ذي قار
Maysan	178	69	0	2	32	36	29	10	116	73	35890	72	ميسان
Al-Basrah	1181	211	8	258	310	313	65	16	346	472	93740	432	البصرة
Total	10018	2332	227	705	2171	2189	1943	451	4807	3332	1558449	3965	المجموع

القسم الثالث - التعليم الثانوي (الحكومي)

Third Part - Secondary Education (Governmental)

عدد المدارس والطلبة المقبولين الجدد والطلبة الموجودين وأعضاء الهيئة التدريسية حسب الجنس والمحافظة في مدارس التعليم الثانوي (الحكومية) (الصباحي والمسائي) للعام الدراسي 2019/2018 (المجموع)

No. of schools, admitted and enrolled students, teaching staff by sex and governorate at secondary schools(governmental)(morning and evening)for the academic year 2018/2019 (Total)

جدول (46) Table (46)

Governorate	عدد أعضاء الهيئة التدريسية			عدد الطلبة الموجودين			عدد الطلبة المقبولين الجدد									عدد المدارس				المحافظة		
	NO.of teaching staff			NO.of enrolled students			NO.of newly admitted students									no.of schools						
	مجموع	إناث	ذكور	مجموع	إناث	ذكور	مجموع الرابع الإعدادي			الرابع الأدبي		الرابع العلمي		الأول المتوسط			مجموع	مختلط	إناث		ذكور	
							total	female	male	total	female	male	literary / fourth	scientific / fourth	total	female						male
Nineveh	9497	3980	5517	209020	88023	120997	21032	9798	11234	2481	3571	7317	7663	41938	18858	23080	538	158	160	220	نينوى	
Salah AL-Deen	6231	3133	3098	139418	59084	80334	13333	6384	6949	1812	2485	4572	4464	32283	13726	18557	563	164	169	230	صلاح الدين	
Kirkuk	5204	2900	2304	134304	59756	74548	13142	6800	6342	1893	1679	4907	4663	31977	13622	18355	447	132	149	166	كركوك	
Diala	10905	5595	5310	166999	76928	90071	16581	8634	7947	2844	3117	5790	4830	32690	15422	17268	521	191	151	179	ديالى	
baghdad	Al- Ressafa / 1	7277	5164	2113	129312	63876	65436	12345	6837	5508	2558	2255	4279	3253	28113	13804	14309	207	4	100	103	الرصافة / 1
	Al- Ressafa / 2	7968	5367	2601	206128	96273	109855	16935	8915	8020	3553	3569	5362	4451	47097	21896	25201	282	6	115	161	الرصافة / 2
	Al- Ressafa / 3	4396	2575	1821	94138	43324	50814	7675	3876	3799	1499	1705	2377	2094	19810	9811	9999	126	0	55	71	الرصافة / 3
	AL-Karkh / 1	6617	4538	2079	93496	42191	51305	9016	4467	4549	1279	1430	3188	3119	20009	9062	10947	210	29	83	98	الكرخ / 1
	AL-Karkh / 2	8044	5609	2435	154861	74183	80678	14251	8160	6091	3268	2418	4892	3673	32333	15610	16723	327	54	131	142	الكرخ / 2
	AL-Karkh / 3	5285	3299	1986	102485	48464	54021	8674	4940	3734	1842	1597	3098	2137	21150	10046	11104	190	21	78	91	الكرخ / 3
AL-Anbar	9601	3585	6016	154763	68947	85816	16649	8473	8176	2497	2861	5976	5315	35023	15726	19297	587	90	216	281	الأنبار	
Babylon	11557	5995	5562	215929	94301	121628	19313	9894	9419	2346	2415	7548	7004	45101	20057	25044	410	131	127	152	بابل	
Kerbala	6938	3722	3216	124561	59963	64598	11179	6277	4902	1478	1294	4799	3608	25025	12314	12711	242	15	107	120	كربلاء	
Al-Najaf	8066	4882	3184	140608	67227	73381	13932	7583	6349	1681	1750	5902	4599	29993	14541	15452	312	37	127	148	النجف	
Al-Qadisiya	7830	4254	3576	138056	63382	74674	12485	6673	5812	1106	1329	5567	4483	30548	13675	16873	303	56	112	135	القادسية	
AL-Muthanna	2766	1467	1299	74757	32061	42696	6196	3098	3098	1259	1313	1839	1785	16691	7406	9285	155	36	54	65	المتن	
Wasit	6401	3544	2857	120964	51824	69140	11247	5630	5617	1473	1767	4157	3850	28397	12099	16298	319	65	111	143	واسط	
Thi-Qar	11220	5319	5901	205196	90375	114821	19910	10101	9809	1462	1411	8639	8398	44727	19732	24995	603	202	176	225	ذي قار	
Maysan	3700	1821	1879	109067	46326	62741	11137	5098	6039	1627	2181	3471	3858	29977	11665	18312	170	27	59	84	ميسان	
Al-Basrah	14577	9098	5479	270086	126277	143809	22678	12556	10122	4453	2667	8103	7455	61208	29804	31404	569	49	244	276	البصرة	
Total	154080	85847	68233	2984148	1352785	1631363	277710	144194	133516	42411	42814	101783	90702	654090	298876	355214	7081	1467	2524	3090	المجموع	

عدد المدارس والطلبة المقبولين الجدد والطلبة الموجودين وأعضاء الهيئة التدريسية حسب الجنس والمحافظة في مدارس التعليم الثانوي (الحكومية) (الصباحي والمسائي) للعام الدراسي 2019/2018 (حضر)

No. of schools, admitted and enrolled students, teaching staff by sex and governorate at secondary schools(govermental)(morning and evening)for the academic year 2018/2019 (urban)

جدول (47)

Governorate	عدد اعضاء الهيئة التدريسية			عدد الطلبة الموجودين			عدد الطلبة المقبولين الجدد									عدد المدارس					المحافظة	
	NO.of teaching staff			NO.of enrolled students			NO.of newly admitted students									no.of schools						
	مجموع	إناث	ذكور	مجموع	إناث	ذكور	مجموع الرابع الإعدادي			الرابع الادبي		الرابع العلمي		الاول المتوسط			مجموع	مختلط	إناث	ذكور		
							total	female	male	total	female	male	literary/fourth	scientific/fourth	total	female						male
total	female	male	total	female	male	total	female	male	female	male	female	male	total	female	male	total	mixed	female	male			
Nineveh	7479	3614	3865	165917	73987	91930	16530	8405	8125	2188	2398	6217	5727	31697	14820	16877	336	29	131	176	نينوى	
Salah AL-Deen	3081	1962	1119	68579	32093	36486	6157	3387	2770	773	691	2614	2079	14894	6994	7900	218	13	90	115	صلاح الدين	
Kirkuk	4300	2726	1574	111880	52298	59582	10621	5806	4815	1513	1061	4293	3754	23802	10718	13084	299	31	128	140	كركوك	
Diala	6041	3667	2374	102159	47165	54994	10444	5510	4934	1525	1654	3985	3280	18659	8976	9683	244	6	104	134	ديالى	
baghdad	Al- Ressafa / 1	6836	4925	1911	122780	61363	61417	11980	6668	5312	2454	2094	4214	3218	26450	13233	13217	191	0	95	96	الرصافة / 1
	Al- Ressafa / 2	7154	5075	2079	182903	87947	94956	15201	8299	6902	3226	2900	5073	4002	41262	19658	21604	240	0	105	135	الرصافة / 2
	Al- Ressafa / 3	4396	2575	1821	94138	43324	50814	7675	3876	3799	1499	1705	2377	2094	19810	9811	9999	126	0	55	71	الرصافة / 3
	AL-Karkh / 1	5644	4191	1453	80454	37330	43124	7928	4070	3858	1107	1044	2963	2814	17153	7783	9370	156	4	68	84	الكرخ / 1
	AL-Karkh / 2	6355	4818	1537	129209	64751	64458	12184	7207	4977	2762	1810	4445	3167	26016	13239	12777	234	3	114	117	الكرخ / 2
	AL-Karkh / 3	4000	2733	1267	78739	38236	40503	6653	3875	2778	1311	1070	2564	1708	15397	7610	7787	127	0	59	68	الكرخ / 3
AL-Anbar	5369	2476	2893	95867	43388	52479	10614	5555	5059	1512	1557	4043	3502	20012	9039	10973	285	5	116	164	الانبار	
Babylon	7271	4419	2852	143928	67931	75997	13790	7514	6276	1741	1499	5773	4777	28518	13868	14650	225	2	101	122	بابل	
Kerbala	5081	2925	2156	95705	46625	49080	8929	5093	3836	1159	972	3934	2864	18045	8995	9050	172	1	82	89	كربلاء	
Al-Najaf	6534	4218	2316	118640	58248	60392	12464	7012	5452	1509	1464	5503	3988	23984	12048	11936	240	2	111	127	النجف	
Al-Qadisiya	6390	3815	2575	114867	54711	60156	10793	6053	4740	966	1055	5087	3685	24488	11290	13198	220	2	99	119	القادسية	
AL-Muthanna	1801	1055	746	54786	24801	29985	5270	2628	2642	937	1058	1691	1584	10765	5291	5474	94	5	41	48	المثنى	
Wasit	4957	2961	1996	96459	42884	53575	9606	4965	4641	1228	1387	3737	3254	21250	9429	11821	221	2	94	125	واسط	
Thi-Qar	7643	4156	3487	138543	63928	74615	15395	8041	7354	1184	1005	6857	6349	29105	13918	15187	339	7	145	187	ذي قار	
Maysan	3367	1656	1711	101706	44103	57603	10709	4980	5729	1594	2086	3386	3643	26844	10719	16125	149	7	59	83	ميسان	
Al-Basrah	11640	7779	3861	212881	103046	109835	19094	10967	8127	3964	2039	7003	6088	45880	23059	22821	425	11	197	217	البصرة	
Total	115339	71746	43593	2310140	1088159	1221981	222037	119911	102126	34152	30549	85759	71577	484031	230498	253533	4541	130	1994	2417	المجموع	

عدد المدارس والطلبة المقبولين الجدد والطلبة الموجودين وأعضاء الهيئة التدريسية حسب الجنس والمحافظه في مدارس التعليم الثانوي (الحكومية) (الصباحي والمسائي) للعام الدراسي 2019/2018 (ريف)

No. of schools, admitted and enrolled students, teaching staff by sex and governorate at secondary schools(governmental)(morning and evening)for the academic year 2018/2019 (rural)

جدول (48)

Governorate	عدد اعضاء الهيئة التدريسية			عدد الطلبة الموجودين			عدد الطلبة المقبولين الجدد									عدد المدارس			المحافظة			
	NO.of teaching staff			NO.of enrolled students			NO.of newly admitted students									no.of schools						
							مجموع الرابع الاعداي			الرابع الادبي		الرابع العلمي		الاول المتوسط								
	مجموع	إناث	ذكور	مجموع	إناث	ذكور	مجموع	إناث	ذكور	إناث	ذكور	إناث	ذكور	مجموع	إناث	ذكور	مجموع	مختلط		إناث	ذكور	
total	female	male	total	female	male	total	female	male	female	male	female	male	total	female	male	total	mixed	female	male			
Nineveh	2018	366	1652	43103	14036	29067	4502	1393	3109	293	1173	1100	1936	10241	4038	6203	202	129	29	44	نينوى	
Salah AL-Deen	3150	1171	1979	70839	26991	43848	7176	2997	4179	1039	1794	1958	2385	17389	6732	10657	345	151	79	115	صلاح الدين	
Kirkuk	904	174	730	22424	7458	14966	2521	994	1527	380	618	614	909	8175	2904	5271	148	101	21	26	كركوك	
Diala	4864	1928	2936	64840	29763	35077	6137	3124	3013	1319	1463	1805	1550	14031	6446	7585	277	185	47	45	ديالى	
Baghdad	Al- Ressafa / 1	441	239	202	6532	2513	4019	365	169	196	104	161	65	35	1663	571	1092	16	4	5	7	الرصافة / 1
	Al- Ressafa / 2	814	292	522	23225	8326	14899	1734	616	1118	327	669	289	449	5835	2238	3597	42	6	10	26	الرصافة / 2
	Al- Ressafa / 3	0	0	0	0	0	0	0	0	0	0	0	0	0	0	0	0	0	0	0	0	الرصافة / 3
	AL-Karkh / 1	973	347	626	13042	4861	8181	1088	397	691	172	386	225	305	2856	1279	1577	54	25	15	14	الكرخ / 1
	AL-Karkh / 2	1689	791	898	25652	9432	16220	2067	953	1114	506	608	447	506	6317	2371	3946	93	51	17	25	الكرخ / 2
	AL-Karkh / 3	1285	566	719	23746	10228	13518	2021	1065	956	531	527	534	429	5753	2436	3317	63	21	19	23	الكرخ / 3
AL-Anbar	4232	1109	3123	58896	25559	33337	6035	2918	3117	985	1304	1933	1813	15011	6687	8324	302	85	100	117	الانبار	
Babylon	4286	1576	2710	72001	26370	45631	5523	2380	3143	605	916	1775	2227	16583	6189	10394	185	129	26	30	بابل	
Kerbala	1857	797	1060	28856	13338	15518	2250	1184	1066	319	322	865	744	6980	3319	3661	70	14	25	31	كربلاء	
Al-Najaf	1532	664	868	21968	8979	12989	1468	571	897	172	286	399	611	6009	2493	3516	72	35	16	21	النجف	
Al-Qadisiya	1440	439	1001	23189	8671	14518	1692	620	1072	140	274	480	798	6060	2385	3675	83	54	13	16	القادسية	
AL-Muthanna	965	412	553	19971	7260	12711	926	470	456	322	255	148	201	5926	2115	3811	61	31	13	17	المثنى	
Wasit	1444	583	861	24505	8940	15565	1641	665	976	245	380	420	596	7147	2670	4477	98	63	17	18	واسط	
Thi-Qar	3577	1163	2414	66653	26447	40206	4515	2060	2455	278	406	1782	2049	15622	5814	9808	264	195	31	38	ذي قار	
Maysan	333	165	168	7361	2223	5138	428	118	310	33	95	85	215	3133	946	2187	21	20	0	1	ميسان	
Al-Basrah	2937	1319	1618	57205	23231	33974	3584	1589	1995	489	628	1100	1367	15328	6745	8583	144	38	47	59	البصرة	
Total	38741	14101	24640	674008	264626	409382	55673	24283	31390	8259	12265	16024	19125	170059	68378	101681	2540	1337	530	673	المجموع	

عدد المدارس حسب الجنس والدرجة الطلبة الموجودين واعضاء الهيئة التدريسية و الشعب حسب الجنس والمحافظة في مدارس التعليم الثانوي (الحكومية) (الصباحي والمسائي) للعام الدراسي 2018/2019

No. of schools by sex , grade and enrolled students , NO. of teaching staff and division by sex and governorate at secondary schools (govermental) (morning and evening) for the academic year 2018/2019

Table (49)

جدول (49)

Governorate	عدد الشعب				عدد اعضاء الهيئة التدريسية			عدد الطلبة الموجودين			عدد المدارس حسب الدرجة			عدد المدارس حسب الجنس				المحافظة		
	NO. of divisions				NO. of teaching staff			NO.of enrolled students			NO. of schools by grade			NO. of schools by sex						
	مجموع	مختلط	إناث	ذكور	المجموع	اناث	ذكور	مجموع	إناث	ذكور	المجموع	ثانوي	اعدادي	متوسط	المجموع	مختلط	اناث		ذكور	
total	mixed	female	male	total	female	male	total	female	male	total	secondary	preliminary	intermediate	total	mixed	female	male			
Nineveh	5483	562	2132	2789	9497	3980	5517	209020	88023	120997	538	204	94	240	538	158	160	220	نينوى	
Salah AL-Deen	4288	739	1606	1943	6231	3133	3098	139418	59084	80334	563	295	62	206	563	164	169	230	صلاح الدين	
Kirkuk	4384	484	1914	1986	5204	2900	2304	134304	59756	74548	447	166	73	208	447	132	149	166	كركوك	
Diala	4523	810	1738	1975	10905	5595	5310	166999	76928	90071	521	222	81	218	521	191	151	179	ديالى	
Baghdad	Al- Ressafa / 1	3066	25	1537	1504	7277	5164	2113	129312	63876	65436	207	53	51	103	207	4	100	103	الرصافة / 1
	Al- Ressafa / 2	4321	28	2043	2250	7968	5367	2601	206128	96273	109855	282	83	58	141	282	6	115	161	الرصافة / 2
	Al- Ressafa / 3	2086	0	957	1129	4396	2575	1821	94138	43324	50814	126	13	30	83	126	0	55	71	الرصافة / 3
	AL-Karkh / 1	2496	107	1147	1242	6617	4538	2079	93496	42191	51305	210	70	42	98	210	29	83	98	الكرخ / 1
	AL-Karkh / 2	3979	145	1934	1900	8044	5609	2435	154861	74183	80678	327	93	70	164	327	54	131	142	الكرخ / 2
	AL-Karkh / 3	2525	57	1179	1289	5285	3299	1986	102485	48464	54021	190	79	33	78	190	21	78	91	الكرخ / 3
AL-Anbar	4588	281	1949	2358	9601	3585	6016	154763	68947	85816	587	224	84	279	587	90	216	281	الانبار	
Babylon	5211	861	1889	2461	11557	5995	5562	215929	94301	121628	410	147	75	188	410	131	127	152	بابل	
Kerbala	3042	33	1420	1589	6938	3722	3216	124561	59963	64598	242	59	63	120	242	15	107	120	كربلاء	
Al-Najaf	3603	90	1688	1825	8066	4882	3184	140608	67227	73381	312	83	70	159	312	37	127	148	النجف	
Al-Qadisiya	3216	227	1346	1643	7830	4254	3576	138056	63382	74674	303	72	65	166	303	56	112	135	القادسية	
AL-Muthanna	1605	110	665	830	2766	1467	1299	74757	32061	42696	155	45	30	80	155	36	54	65	المثنى	
Wasit	3229	314	1265	1650	6401	3544	2857	120964	51824	69140	319	80	77	162	319	65	111	143	واسط	
Thi-Qar	5220	860	1978	2382	11220	5319	5901	205196	90375	114821	603	183	108	312	603	202	176	225	ذي قار	
Maysan	2197	164	860	1173	3700	1821	1879	109067	46326	62741	170	72	19	79	170	27	59	84	ميسان	
Al-Basrah	6362	135	3032	3195	14577	9098	5479	270086	126277	143809	569	139	110	320	569	49	244	276	البصرة	
Total	75424	6032	32279	37113	154080	85847	68233	2984148	1352785	1631363	7081	2382	1295	3404	7081	1467	2524	3090	المجموع	

عدد المدارس حسب الجنس والدرجة الطلبة الموجودين واطباء الهيئة التدريسية و الشعب حسب الجنس والمحافظة في مدارس التعليم الثانوي (الحكومية) (الصباحي فقط) للعام الدراسي 2018/2019

No. of schools by sex , grade and enrolled students , NO. of teaching staff and division by sex and governorate at secondary schools (governmental) (morning) for the academic year 2018/2019

Table (50)

جدول (50)

Governorate	عدد الشعب	عدد اعضاء الهيئة التدريسية			عدد الطلبة الموجودين			عدد المدارس حسب الدرجة			عدد المدارس حسب الجنس				المحافظة		
		NO. of teaching staff			NO. of enrolled students			NO. of schools by grade			NO. of schools by sex						
		المجموع	اناث	ذكور	المجموع	اناث	ذكور	المجموع	ثانوي	اعدادي	متوسط	المجموع	مختلط	اناث		ذكور	
NO. of divisions	total	female	male	total	female	male	total	secondary	preliminary	intermediate	total	mixed	female	male			
Nineveh	5299	9303	3977	5326	199184	87713	111471	520	196	92	232	520	153	160	207	نينوى	
Salah AL-Deen	3703	6105	3092	3013	121054	54490	66564	533	266	61	206	533	146	165	222	صلاح الدين	
Kirkuk	4088	5057	2865	2192	123603	57913	65690	420	150	71	199	420	123	143	154	كركوك	
Diala	4301	10531	5510	5021	155396	75461	79935	495	210	77	208	495	191	147	157	ديالى	
Baghdad	Al- Ressafa / 1	2849	6947	5027	1920	120018	62100	57918	190	37	51	102	190	4	95	91	الرصافة / 1
	Al- Ressafa / 2	3965	7568	5250	2318	187594	93109	94485	256	67	56	133	256	6	109	141	الرصافة / 2
	Al- Ressafa / 3	1997	4265	2553	1712	86365	42006	44359	121	8	30	83	121	0	54	67	الرصافة / 3
	AL-Karkh / 1	2318	6308	4396	1912	85573	40259	45314	193	60	40	93	193	29	78	86	الكرخ / 1
	AL-Karkh / 2	3686	7698	5457	2241	140323	71186	69137	308	79	68	161	308	54	126	128	الكرخ / 2
	AL-Karkh / 3	2334	4994	3247	1747	91415	47029	44386	171	67	31	73	171	21	75	75	الكرخ / 3
AL-Anbar	4159	9305	3552	5753	137695	65735	71960	543	201	78	264	543	90	210	243	الانبار	
Babylon	5020	11227	5949	5278	202715	92783	109932	393	140	72	181	393	131	125	137	بابل	
Kerbala	2851	6637	3671	2966	113615	57962	55653	227	57	58	112	227	15	104	108	كربلاء	
Al-Najaf	3362	7735	4820	2915	127943	64958	62985	292	72	68	152	292	37	124	131	النجف	
Al-Qadisiya	2967	7431	4187	3244	125171	62302	62869	280	58	63	159	280	56	110	114	القادسية	
AL-Muthanna	1499	2709	1456	1253	66982	31222	35760	147	41	29	77	147	34	53	60	المثنى	
Wasit	3017	6091	3485	2606	111608	50686	60922	297	72	72	153	297	65	108	124	واسط	
Thi-Qar	4917	10776	5270	5506	189181	88500	100681	569	174	101	294	569	200	173	196	ذي قار	
Maysan	2031	3582	1806	1776	96653	45776	50877	157	67	19	71	157	25	58	74	ميسان	
Al-Basrah	5919	13839	9017	4822	243432	122899	120533	530	124	104	302	530	47	241	242	البصرة	
Total	70282	148108	84587	63521	2725520	1314089	1411431	6642	2146	1241	3255	6642	1427	2458	2757	المجموع	

عدد المدارس حسب الجنس والدرجة الطلبة الموجودين واعضاء الهيئة التدريسية والشعب حسب الجنس والمحافظة في مدارس التعليم الثانوي (الحكومية) (المسائي فقط) للعام الدراسي 2018/2019

No. of schools by sex , grade and enrolled students , no. of teaching staff and division by sex and governorate at secondary schools (governmental) (evening) for the academic year 2018/2019

Table (51)

جدول (51)

Governorate	عدد الشعب	عدد اعضاء الهيئة التدريسية			عدد الطلبة الموجودين			عدد المدارس حسب الدرجة			عدد المدارس حسب الجنس				المحافظة		
		NO. of teaching staff			NO.of enrolled students			NO. of schools by grade			NO. of schools by sex						
		المجموع	اناث	ذكور	المجموع	اناث	ذكور	المجموع	ثانوي	اعدادي	متوسط	المجموع	مختلط	اناث		ذكور	
NO. of divisions	total	female	male	total	female	male	total	secondary	preliminary	intermediate	total	mixed	female	male			
Nineveh	184	194	3	191	9836	310	9526	18	8	2	8	18	5	0	13	نينوى	
Salah AL-Deen	585	126	41	85	18364	4594	13770	30	29	1	0	30	18	4	8	صلاح الدين	
Kirkuk	296	147	35	112	10701	1843	8858	27	16	2	9	27	9	6	12	كركوك	
Diala	222	374	85	289	11603	1467	10136	26	12	4	10	26	0	4	22	ديالى	
Baghdad	Al- Ressafa / 1	217	330	137	193	9294	1776	7518	17	16	0	1	17	0	5	12	الرصافة / 1
	Al- Ressafa / 2	356	400	117	283	18534	3164	15370	26	16	2	8	26	0	6	20	الرصافة / 2
	Al- Ressafa / 3	89	131	22	109	7773	1318	6455	5	5	0	0	5	0	1	4	الرصافة / 3
	AL-Karkh / 1	178	309	142	167	7923	1932	5991	17	10	2	5	17	0	5	12	الكرخ / 1
	AL-Karkh / 2	293	346	152	194	14538	2997	11541	19	14	2	3	19	0	5	14	الكرخ / 2
	AL-Karkh / 3	191	291	52	239	11070	1435	9635	19	12	2	5	19	0	3	16	الكرخ / 3
AL-Anbar	429	296	33	263	17068	3212	13856	44	23	6	15	44	0	6	38	الانبار	
Babylon	191	330	46	284	13214	1518	11696	17	7	3	7	17	0	2	15	بابل	
Kerbala	191	301	51	250	10946	2001	8945	15	2	5	8	15	0	3	12	كربلاء	
Al-Najaf	241	331	62	269	12665	2269	10396	20	11	2	7	20	0	3	17	النجف	
Al-Qadisiya	249	399	67	332	12885	1080	11805	23	14	2	7	23	0	2	21	القادسية	
AL-Muthanna	106	57	11	46	7775	839	6936	8	4	1	3	8	2	1	5	المتن	
Wasit	212	310	59	251	9356	1138	8218	22	8	5	9	22	0	3	19	واسط	
Thi-Qar	303	444	49	395	16015	1875	14140	34	9	7	18	34	2	3	29	ذي قار	
Maysan	166	118	15	103	12414	550	11864	13	5	0	8	13	2	1	10	ميسان	
Al-Basrah	443	738	81	657	26654	3378	23276	39	15	6	18	39	2	3	34	البصرة	
Total	5142	5972	1260	4712	258628	38696	219932	439	236	54	149	439	40	66	333	المجموع	

عدد المدارس والطلبة الموجودين وأعضاء الهيئة التدريسية واستقلالية المدرسة والشعب حسب الجنس والمحافظة " للمدارس الثانوية الحكومية كافة " (الصباحي والمسائي) للعام الدراسي 2018/2019

No. of schools , enrolled students , the teaching staff , the independence of the school and divisions by sex and governorate (the governmental secondary schools) (morning and evening) for the academic year 2018/2019

جدول (52)

Governorate	المجموع Total																						المحافظة	
	عدد الشعب				عدد المدارس حسب الدوام				استقلالية المدرسة			عدد أعضاء الهيئة التدريسية			عدد الطلبة الموجودين			عدد المدارس						
	no.of divisions		no.of schools		the independence of the school			no.of the teaching staff			no. of enrolled students			NO. of schools										
	مجموع	مختلط	إناث	ذكور	المجموع	مساء	صباحا وظهرا	ظهرا	صباحا	مجموع	ضيف	اصلية	مجموع	اناث	ذكور	مجموع	اناث	ذكور	مجموع	مختلط	اناث	ذكور		
total	mixed	female	male	total	evening	morning & noontime	noon-time	morning	total	host	origina	total	female	male	total	female	male	total	mixed	female	male			
Nineveh	5483	562	2132	2789	538	18	14	182	324	538	200	338	9497	3980	5517	209020	88023	120997	538	158	160	220	نينوى	
Salah AL-Deen	4288	739	1606	1943	563	30	243	85	205	563	292	271	6231	3133	3098	139418	59084	80334	563	164	169	230	صلاح الدين	
Kirkuk	4384	484	1914	1986	447	27	224	13	183	447	188	259	5204	2900	2304	134304	59756	74548	447	132	149	166	كركوك	
Diala	4523	810	1738	1975	521	26	369	13	113	521	302	219	10905	5595	5310	166999	76928	90071	521	191	151	179	ديالى	
Baghdad	AL- Ressafa / 1	3066	25	1537	1504	207	17	96	4	90	207	85	122	7277	5164	2113	129312	63876	65436	207	4	100	103	الرصافة / 1
	AL- Ressafa / 2	4321	28	2043	2250	282	26	155	8	93	282	123	159	7968	5367	2601	206128	96273	109855	282	6	115	161	الرصافة / 2
	AL- Ressafa / 3	2086	0	957	1129	126	5	42	10	69	126	26	100	4396	2575	1821	94138	43324	50814	126	0	55	71	الرصافة / 3
	AL-Karkh / 1	2496	107	1147	1242	210	17	47	6	140	210	68	142	6617	4538	2079	93496	42191	51305	210	29	83	98	الكرخ / 1
	AL-Karkh / 2	3979	145	1934	1900	327	19	173	17	118	327	148	179	8044	5609	2435	154861	74183	80678	327	54	131	142	الكرخ / 2
	AL-Karkh / 3	2525	57	1179	1289	190	19	92	7	72	190	76	114	5285	3299	1986	102485	48464	54021	190	21	78	91	الكرخ / 3
AL-Anbar	4588	281	1949	2358	587	44	239	58	246	587	292	295	9601	3585	6016	154763	68947	85816	587	90	216	281	الانبار	
Babylon	5211	861	1889	2461	410	17	347	0	46	410	237	173	11557	5995	5562	215929	94301	121628	410	131	127	152	بابل	
Kerbala	3042	33	1420	1589	242	15	174	3	50	242	111	131	6938	3722	3216	124561	59963	64598	242	15	107	120	كربلاء	
Al-Najaf	3603	90	1688	1825	312	20	1	103	188	312	123	189	8066	4882	3184	140608	67227	73381	312	37	127	148	النجف	
Al-Qadisiya	3216	227	1346	1643	303	23	192	17	71	303	159	144	7830	4254	3576	138056	63382	74674	303	56	112	135	القادسية	
AL-Muthanna	1605	110	665	830	155	8	47	7	93	155	45	110	2766	1467	1299	74757	32061	42696	155	36	54	65	المتشي	
Wasit	3229	314	1265	1650	319	22	140	5	152	319	125	194	6401	3544	2857	120964	51824	69140	319	65	111	143	واسط	
Thi-Qar	5220	860	1978	2382	603	34	484	29	56	603	426	177	11220	5319	5901	205196	90375	114821	603	202	176	225	ذي قار	
Maysan	2197	164	860	1173	170	13	75	25	57	170	67	103	3700	1821	1879	109067	46326	62741	170	27	59	84	ميسان	
Al-Basrah	6362	135	3032	3195	569	39	336	44	150	569	295	274	14577	9098	5479	270086	126277	143809	569	49	244	276	البصرة	
Total	75424	6032	32279	37113	7081	439	3490	636	2516	7081	3388	3693	154080	85847	68233	2984148	1352785	1631363	7081	1467	2524	3090	المجموع	

عدد المدارس والطلبة الموجودين وأعضاء الهيئة التدريسية واستقلالية المدرسة والشعب حسب الجنس والمحافظة "للمدارس المتوسطة الحكومية" (الصباحي والمسائي) للعام الدراسي 2018/2019

No. of schools , enrolled students , the teaching staff , the independence of the school and divisions by sex and governorate (the governmental intermediate schools) (morning and evening) for the academic year 2018/2019

جدول (53) Table (53)

Governorate	المدارس المتوسطة																						المحافظة	
	Intermediate schools											عدد المدارس												
	عدد الشعب			عدد المدارس حسب الدوام				استقلالية المدرسة			عدد أعضاء الهيئة التدريسية			عدد الطلبة الموجودين			عدد المدارس							
	مجموع	مختلط	إناث	المجموع	مساء	صباحا وظهرا	صباحا	مجموع	ضيف	اصلية	مجموع	اناث	ذكور	مجموع	اناث	ذكور	مجموع	مختلط	اناث	ذكور				
total	mixed	female	male	total	evening	morning & noontime	noon-time	morning	total	host	origina	total	female	male	total	female	male	total	mixed	female	male			
Nineveh	2144	137	752	1255	240	8	6	103	123	240	111	129	4009	1862	2147	94654	36844	57810	240	51	68	121	نينوى	
Salah AL-Deen	1169	179	330	660	206	0	96	49	61	206	138	68	1764	885	879	42395	13523	28872	206	63	45	98	صلاح الدين	
Kirkuk	1607	183	527	897	208	9	110	9	80	208	107	101	2001	1052	949	53809	16715	37094	208	70	49	89	كركوك	
Diala	1460	233	473	754	218	10	164	5	39	218	148	70	3813	2063	1750	58610	22357	36253	218	84	50	84	ديالى	
Baghdad	Al- Ressaifa / 1	1470	9	676	785	103	1	57	3	42	103	51	52	3485	2644	841	66215	30226	35989	103	1	47	55	الرصافة / 1
	Al- Ressaifa / 2	1987	17	665	1305	141	8	84	8	41	141	74	67	3675	2401	1274	101399	35234	66165	141	4	41	96	الرصافة / 2
	Al- Ressaifa / 3	1321	0	596	725	83	0	39	10	34	83	19	64	2703	1723	980	57570	26438	31132	83	0	34	49	الرصافة / 3
	AL-Karkh / 1	1029	47	371	611	98	5	31	3	59	98	42	56	2683	1832	851	41186	13924	27262	98	15	29	54	الكرخ / 1
	AL-Karkh / 2	1799	95	698	1006	164	3	89	11	61	164	84	80	3629	2575	1054	73800	29097	44703	164	38	50	76	الكرخ / 2
	AL-Karkh / 3	1008	21	389	598	78	5	44	6	23	78	37	41	2161	1482	679	42241	16464	25777	78	10	26	42	الكرخ / 3
AL-Anbar	1673	135	497	1041	279	15	113	34	117	279	152	127	3879	1119	2760	59721	18919	40802	279	57	75	147	الانبار	
Babylon	1876	244	663	969	188	7	160	0	21	188	147	41	4590	2471	2119	87303	34522	52781	188	63	50	75	بابل	
Kerbala	1403	14	499	890	120	8	90	2	20	120	62	58	3137	1453	1684	60318	22445	37873	120	11	41	68	كربلاء	
Al-Najaf	1692	28	741	923	159	7	0	65	87	159	72	87	3825	2460	1365	68287	30675	37612	159	21	57	81	النجف	
Al-Qadisiya	1562	102	644	816	166	7	115	17	27	166	106	60	3923	2276	1647	69116	30233	38883	166	35	58	73	القادسية	
AL-Muthanna	756	60	232	464	80	3	24	6	47	80	31	49	1261	619	642	36653	12119	24534	80	23	19	38	المثنى	
Wasit	1568	135	514	919	162	9	81	3	69	162	68	94	3019	1772	1247	62735	22985	39750	162	39	43	80	واسط	
Thi-Qar	2257	314	713	1230	312	18	254	17	23	312	264	48	4916	2304	2612	94239	34204	60035	312	108	75	129	ذي قار	
Maysan	862	71	264	527	79	8	40	7	24	79	43	36	1851	699	1152	42829	14608	28221	79	15	17	47	ميسان	
Al-Basrah	3256	71	1331	1854	320	18	199	33	70	320	201	119	7764	5038	2726	141716	58524	83192	320	27	120	173	البصرة	
Total	31899	2095	11575	18229	3404	149	1796	391	1068	3404	1957	1447	68088	38730	29358	1354796	520056	834740	3404	735	994	1675	المجموع	

عدد المدارس والطلبة الموجودين وأعضاء الهيئة التدريسية واستقلالية المدرسة والشعب حسب الجنس والمحافظة " للمدارس الاعدادية الحكومية"(الصباحي والمسائي) للعام الدراسي 2018/2019

No. of schools , enrolled students , the teaching staff , the independence of the school and divisions by sex and governorate (the governmental secondary schools) (morning and evening) for the academic year 2018/2019

جدول (54) Table (54)

Governorate	المدارس الاعدادية																						المحافظة	
	secondary schools																							
	عدد الشعب				عدد المدارس حسب الدوام				استقلالية المدرسة			عدد أعضاء الهيئة التدريسية			عدد الطلبة الموجودين			عدد المدارس						
	مجموع	مختلط	إناث	ذكور	مجموع	مساء	صباحا وظهرا	ظهرا	صباحا	مجموع	ضيف	اصلية	مجموع	اناث	ذكور	مجموع	اناث	ذكور	مجموع	مختلط	اناث	ذكور		
total	mixed	female	male	total	evening	morning noon-time	noon-time	morning	total	host	origina	total	female	male	total	female	male	total	mixed	female	male			
Nineveh	1318	8	631	679	94	2	5	18	69	94	20	74	2384	995	1389	47238	20130	27108	94	2	38	54	نينوى	
Salah AL-Deen	552	26	170	356	62	1	34	1	26	62	13	49	968	441	527	16964	5515	11449	62	6	17	39	صلاح الدين	
Kirkuk	746	20	294	432	73	2	47	0	24	73	17	56	998	431	567	26277	10151	16126	73	6	27	40	كركوك	
Diala	846	22	334	490	81	4	53	1	23	81	34	47	2097	959	1138	32664	13686	18978	81	5	30	46	ديالى	
Baghdad	AI- Ressafa / 1	746	0	370	376	51	0	29	0	22	51	6	45	1825	1052	773	29653	14361	15292	51	0	24	27	الرصافة / 1
	AI- Ressafa / 2	853	0	348	505	58	2	38	0	18	58	17	41	1598	777	821	39206	15511	23695	58	0	21	37	الرصافة / 2
	AI- Ressafa / 3	552	0	254	298	30	0	2	0	28	30	2	28	1283	622	661	23660	11138	12522	30	0	14	16	الرصافة / 3
	AL-Karkh / 1	517	5	195	317	42	2	12	1	27	42	6	36	1384	783	601	19553	7561	11992	42	1	14	27	الكرخ / 1
	AL-Karkh / 2	864	0	435	429	70	2	50	0	18	70	20	50	1917	1193	724	32576	14706	17870	70	0	30	40	الكرخ / 2
AL-Karkh / 3	451	0	212	239	33	2	24	0	7	33	8	25	1006	524	482	17664	8408	9256	33	0	15	18	الكرخ / 3	
AL-Anbar	814	1	273	540	84	6	40	4	34	84	32	52	1873	584	1289	29289	10607	18682	84	1	26	57	الانبار	
Babylon	1320	49	448	823	75	3	67	0	5	75	7	68	2506	1263	1243	44258	19517	24741	75	6	32	37	بابل	
Kerbala	834	0	369	465	63	5	41	0	17	63	20	43	1920	917	1003	33157	14957	18200	63	0	27	36	كربلاء	
Al-Najaf	873	3	422	448	70	2	1	13	54	70	15	55	2017	1048	969	32983	16072	16911	70	3	31	36	النجف	
Al-Qadisiya	828	19	363	446	65	2	36	0	27	65	10	55	2198	1108	1090	34723	16871	17852	65	1	28	36	القادسية	
AL-Muthanna	350	0	128	222	30	1	12	0	17	30	2	28	629	245	384	15965	5830	10135	30	2	10	18	المثنى	
Wasit	834	5	349	480	77	5	33	0	39	77	26	51	1729	788	941	29565	12240	17325	77	1	32	44	واسط	
Thi-Qar	1089	28	433	628	108	7	91	5	5	108	34	74	2391	972	1419	46842	18329	28513	108	7	36	65	ذي قار	
Maysan	293	0	101	192	19	0	1	16	2	19	3	16	328	121	207	14979	4864	10115	19	0	6	13	ميسان	
Al-Basrah	1305	0	630	675	110	6	72	2	30	110	33	77	3306	1769	1537	52642	23171	29471	110	3	49	58	البصرة	
Total	15985	186	6759	9040	1295	54	688	61	492	1295	325	970	34357	16592	17765	619858	263625	356233	1295	44	507	744	المجموع	

عدد المدارس والطلبة الموجودين وأعضاء الهيئة التدريسية واستقلالية المدرسة والشعب حسب الجنس والمحافظة "للمدارس الثانوية الحكومية" (الصباحي والمسائي) للعام الدراسي 2018/2019

No. of schools , enrolled students , the teaching staff , the independence of the school and divisions by sex and governorate (the governmental secondary schools) (morning and evening) for the academic year 2018/2019

جدول (55) Table (55)

Governorate	المدارس الثانوية secondary schools																								المحافظة
	عدد الشعب		عدد المدارس حسب الدوام							استقلالية المدرسة			عدد أعضاء الهيئة التدريسية			عدد الطلبة الموجودين			عدد المدارس						
			no.of schools							the independence of the school			no.of the teaching staff			no. of enrolled students			NO. of schools						
	مجموع	مختلط	إناث	ذكور	المجموع	مساء	صباحا وظهرا	ظهرا	صباحا	مجموع	ضيف	اصلية	مجموع	اناث	ذكور	مجموع	اناث	ذكور	مجموع	مختلط	اناث	ذكور			
total	mixed	female	male	total	evening	morning a	noon-time	morning	total	host	origina	total	female	male	total	female	male	total	mixed	female	male				
Nineveh	2021	417	749	855	204	8	3	61	132	204	69	135	3104	1123	1981	67128	31049	36079	204	105	54	45	نينوى		
Salah AL-Deen	2567	534	1106	927	295	29	113	35	118	295	141	154	3499	1807	1692	80059	40046	40013	295	95	107	93	صلاح الدين		
Kirkuk	2031	281	1093	657	166	16	67	4	79	166	64	102	2205	1417	788	54218	32890	21328	166	56	73	37	كركوك		
Diala	2217	555	931	731	222	12	152	7	51	222	120	102	4995	2573	2422	75725	40885	34840	222	102	71	49	ديالى		
Baghdad	AI- Ressafa / 1	850	16	491	343	53	16	10	1	26	53	28	25	1967	1468	499	33444	19289	14155	53	3	29	21	الرصافة / 1	
	AI- Ressafa / 2	1481	11	1030	440	83	16	33	0	34	83	32	51	2695	2189	506	65523	45528	19995	83	2	53	28	الرصافة / 2	
	AI- Ressafa / 3	213	0	107	106	13	5	1	0	7	13	5	8	410	230	180	12908	5748	7160	13	0	7	6	الرصافة / 3	
	AL-Karkh / 1	950	55	581	314	70	10	4	2	54	70	20	50	2550	1923	627	32757	20706	12051	70	13	40	17	الكرخ / 1	
	AL-Karkh / 2	1316	50	801	465	93	14	34	6	39	93	44	49	2498	1841	657	48485	30380	18105	93	16	51	26	الكرخ / 2	
	AL-Karkh / 3	1066	36	578	452	79	12	24	1	42	79	31	48	2118	1293	825	42580	23592	18988	79	11	37	31	الكرخ / 3	
AL-Anbar	2101	145	1179	777	224	23	86	20	95	224	108	116	3849	1882	1967	65753	39421	26332	224	32	115	77	الانبار		
Babylon	2015	568	778	669	147	7	120	0	20	147	83	64	4461	2261	2200	84368	40262	44106	147	62	45	40	بابل		
Kerbala	805	19	552	234	59	2	43	1	13	59	29	30	1881	1352	529	31086	22561	8525	59	4	39	16	كربلاء		
Al-Najaf	1038	59	525	454	83	11	0	25	47	83	36	47	2224	1374	850	39338	20480	18858	83	13	39	31	النجف		
Al-Qadisiya	826	106	339	381	72	14	41	0	17	72	43	29	1709	870	839	34217	16278	17939	72	20	26	26	القادسية		
AL-Muthanna	499	50	305	144	45	4	11	1	29	45	12	33	876	603	273	22139	14112	8027	45	11	25	9	المثنى		
Wasit	827	174	402	251	80	8	26	2	44	80	31	49	1653	984	669	28664	16599	12065	80	25	36	19	واسط		
Thi-Qar	1874	518	832	524	183	9	139	7	28	183	128	55	3913	2043	1870	64115	37842	26273	183	87	65	31	ذي قار		
Maysan	1042	93	495	454	72	5	34	2	31	72	21	51	1521	1001	520	51259	26854	24405	72	12	36	24	ميسان		
Al-Basrah	1801	64	1071	666	139	15	65	9	50	139	61	78	3507	2291	1216	75728	44582	31146	139	19	75	45	البصرة		
Total	27540	3751	13945	9844	2382	236	1006	184	956	2382	1106	1276	51635	30525	21110	1009494	569104	440390	2382	688	1023	671	المجموع		

عدد الطلبة المقبولين الجدد في الاول المتوسط حسب العمر والجنس والمحافظه في مدارس التعليم الثانوي (الحكومية) (الصباحي والمسائي) للعام الدراسي 2018 / 2019

No. of newly admitted students in first intermediate grade by age, sex and governorate at secondary schools (governmental) (morning and evening) for the academic year 2018/2019

Table (56)

جدول (56)

Governorate	المجموع total	عمر 16 سنة		عمر 15 سنة		عمر 14 سنة		عمر 13 سنة		عمر 12 سنة		المحافظة			
		age of 16		age of 15		age of 14		age of 13		age of 12					
		مجموع total	إناث female	ذكور male	إناث female	ذكور male	إناث female	ذكور male	إناث female	ذكور male	إناث female		ذكور male		
Nineveh	41938	18858	23080	687	2273	1331	2789	2608	4108	5878	6770	8354	7140	نينوى	
Salah AL-Deen	32283	13726	18557	274	518	775	1435	1656	3090	3871	5168	7150	8346	صلاح الدين	
Kirkuk	31977	13622	18355	272	1541	650	1792	1537	2818	3449	5329	7714	6875	كركوك	
Diala	32690	15422	17268	226	563	407	1079	1141	1929	2807	3633	10841	10064	ديالى	
Baghdad	Al- Ressafa / 1	28113	13804	14309	288	508	375	861	1101	1379	3053	3076	8987	8485	الرصافة / 1
	Al- Ressafa / 2	47097	21896	25201	462	1114	632	2086	1478	3447	4077	5234	15247	13320	الرصافة / 2
	Al- Ressafa / 3	19810	9811	9999	220	331	364	765	991	1460	2589	3045	5647	4398	الرصافة / 3
	AL-Karkh / 1	20009	9062	10947	114	565	267	581	552	1064	1800	2635	6329	6102	الكرخ / 1
	AL-Karkh / 2	32333	15610	16723	258	888	443	932	1023	1680	2363	2903	11523	10320	الكرخ / 2
	AL-Karkh / 3	21150	10046	11104	268	770	321	1070	847	1463	2582	2484	6028	5317	الكرخ / 3
AL-Anbar	35023	15726	19297	1206	1587	1642	2616	2743	3924	3997	4957	6138	6213	الانبار	
Babylon	45101	20057	25044	433	1622	865	2125	2183	3547	5983	6505	10593	11245	بابل	
Kerbala	25025	12314	12711	673	1038	558	1074	1356	1775	2760	2904	6967	5920	كربلاء	
Al-Najaf	29993	14541	15452	461	1135	651	1722	1548	2641	3321	4175	8560	5779	النجف	
Al-Qadisiya	30548	13675	16873	352	1728	694	1920	1792	2747	4321	3893	6516	6585	القادسية	
AL-Muthanna	16691	7406	9285	181	549	326	1294	800	1924	1985	2767	4114	2751	المتن	
Wasit	28397	12099	16298	297	1577	500	1991	1337	2678	3445	4191	6520	5861	واسط	
Thi-Qar	44727	19732	24995	486	2428	1106	2996	2668	4144	5561	7403	9911	8024	ذي قار	
Maysan	29977	11665	18312	250	1580	820	2340	2515	3025	3081	5202	4999	6165	ميسان	
Al-Basrah	61208	29804	31404	749	2580	1037	3282	3085	5057	8483	8622	16450	11863	البصرة	
Total	654090	298876	355214	8157	24895	13764	34750	32961	53900	75406	90896	168588	150773	المجموع	

عدد الطلبة المقبولين الجدد في الرابع الاعدادي (العلمي والادبي) حسب العمر والجنس والمحافظه في مدارس التعليم الثانوي (الحكومية) (الصباحي والمسائي) للعام الدراسي 2019/2018

No. of newly admitted students in preparatory/fourth grade(literary and csientific fourth grade) by age, sex and governorate at secondary schools (governmental) (morning and evening) for the academic year 2018/2019

Table (57)

جدول (57)

Governorate	المجموع total	عمر 15 سنة		عمر 16 سنة		عمر 17 سنة		عمر 18 سنة		عمر 19 سنة		المحافظة			
		age of 15		age of 16		age of 17		age of 18		age of 19					
		إناث	ذكور	إناث	ذكور	إناث	ذكور	إناث	ذكور	إناث	ذكور				
	total	female	male	female	male	female	male	female	male	female	male				
Nineveh	21032	9798	11234	1013	1590	1180	1701	1633	2215	2803	3016	3169	2712	نينوى	
Salah AL-Deen	13333	6384	6949	168	187	392	667	892	1191	1816	2097	3116	2807	صلاح الدين	
Kirkuk	13142	6800	6342	245	274	339	427	839	907	1696	1731	3681	3003	كركوك	
Diala	16581	8634	7947	199	209	406	590	936	1150	1859	1911	5234	4087	ديالى	
Baghdad	Al- Ressafa / 1	12345	6837	5508	124	201	249	216	669	593	1734	1334	4061	3164	الرصافة / 1
	Al- Ressafa / 2	16935	8915	8020	211	199	294	537	786	991	1499	1680	6125	4613	الرصافة / 2
	Al- Ressafa / 3	7675	3876	3799	158	144	254	315	504	669	973	1093	1987	1578	الرصافة / 3
	AL-Karkh / 1	9016	4467	4549	61	118	142	163	367	379	1256	1068	2641	2821	الكرخ / 1
	AL-Karkh / 2	14251	8160	6091	128	174	312	275	707	715	1542	1399	5471	3528	الكرخ / 2
	AL-Karkh / 3	8674	4940	3734	64	145	217	298	572	699	1287	1155	2800	1437	الكرخ / 3
AL-Anbar	16649	8473	8176	650	593	776	1016	1454	1667	2032	2404	3561	2496	الانبار	
Babylon	19313	9894	9419	199	482	698	698	1209	1568	3306	2765	4482	3906	بابل	
Kerbala	11179	6277	4902	226	236	384	361	968	742	1519	1241	3180	2322	كربلاء	
Al-Najaf	13932	7583	6349	332	464	618	509	1051	1016	2251	1931	3331	2429	النجف	
Al-Qadisiya	12485	6673	5812	172	273	436	538	936	955	1818	1666	3311	2380	القادسية	
AL-Muthanna	6196	3098	3098	115	253	247	414	435	652	968	724	1333	1055	المتن	
Wasit	11247	5630	5617	171	226	248	462	610	868	1769	1523	2832	2538	واسط	
Thi-Qar	19910	10101	9809	286	554	730	1084	1594	1700	2949	3045	4542	3426	ذي قار	
Maysan	11137	5098	6039	165	251	335	549	735	974	1440	2051	2423	2214	ميسان	
Al-Basrah	22678	12556	10122	380	435	691	955	1622	1631	3237	2513	6626	4588	البصرة	
Total	277710	144194	133516	5067	7008	8948	11775	18519	21282	37754	36347	73906	57104	المجموع	

عدد الطلبة المقبولين الجدد في الرابع الاعدادي (العلمي) حسب العمر والجنس والمحافظة في مدارس التعليم الثانوي (الحكومية) (الصباحي والمسائي) للعام الدراسي 2018/2019

No. of newly admitted students in preparatory/fourth grade(scientific fourth grade) by age, sex and governorate at secondary schools (governmental) (morning and evening) for the academic year 2018/2019

Table(57)con.

تابع جدول (57)

Governorate	المجموع total	عمر 19 سنة age of 19		عمر 18 سنة age of 18		عمر 17 سنة age of 17		عمر 16 سنة age of 16		عمر 15 سنة age of 15		المحافظة			
		مجموع total	إناث female	ذكور male	إناث female	ذكور male	إناث female	ذكور male	إناث female	ذكور male	إناث female		ذكور male		
														إناث	ذكور
Nineveh	14980	7317	7663	617	771	778	1054	1119	1497	2178	2187	2625	2154	نينوى	
Salah AL-Deen	9036	4572	4464	115	65	230	396	579	762	1250	1323	2398	1918	صلاح الدين	
Kirkuk	9570	4907	4663	130	100	200	258	534	574	1185	1268	2858	2463	كركوك	
Diala	10620	5790	4830	74	65	212	262	505	618	1171	1079	3828	2806	ديالى	
Baghdad	Al- Ressafa / 1	7532	4279	3253	28	58	90	72	311	253	925	703	2925	2167	الرصافة / 1
	Al- Ressafa / 2	9813	5362	4451	48	76	137	180	389	413	797	841	3991	2941	الرصافة / 2
	Al- Ressafa / 3	4471	2377	2094	76	42	113	127	295	330	601	652	1292	943	الرصافة / 3
	AL-Karkh / 1	6307	3188	3119	35	28	46	55	196	176	848	749	2063	2111	الكرخ / 1
	AL-Karkh / 2	8565	4892	3673	42	58	146	135	325	357	832	777	3547	2346	الكرخ / 2
	AL-Karkh / 3	5235	3098	2137	28	16	122	116	315	421	676	692	1957	892	الكرخ / 3
AL-Anbar	11291	5976	5315	442	390	511	625	1007	1071	1422	1607	2594	1622	الانبار	
Babylon	14552	7548	7004	134	304	502	458	835	1083	2512	2030	3565	3129	بابل	
Kerbala	8407	4799	3608	116	89	234	194	662	431	1125	974	2662	1920	كربلاء	
Al-Najaf	10501	5902	4599	218	203	408	291	752	661	1762	1506	2762	1938	النجف	
Al-Qadisiya	10050	5567	4483	112	145	328	334	768	719	1478	1266	2881	2019	القادسية	
AL-Muthanna	3624	1839	1785	46	105	112	210	236	357	573	455	872	658	المتن	
Wasit	8007	4157	3850	96	79	163	270	419	532	1240	996	2239	1973	واسط	
Thi-Qar	17037	8639	8398	188	390	558	804	1309	1421	2503	2653	4081	3130	ذي قار	
Maysan	7329	3471	3858	90	115	210	402	585	780	1020	1449	1566	1112	ميسان	
Al-Basrah	15558	8103	7455	229	236	393	653	847	1131	2001	1879	4633	3556	البصرة	
Total	192485	101783	90702	2864	3335	5493	6896	11988	13587	26099	25086	55339	41798	المجموع	

عدد الطلبة المقبولين الجدد في الرابع الاعدادي (الادبي) حسب العمر والجنس والمحافظة في مدارس التعليم الثانوي (الحكومية) (الصباحي والمسائي) للعام الدراسي 2018/2019

No. of newly admitted students in preparatory/fourth grade(literary) by age, sex and governorate at secondary schools (governmental) (morning and evening) for the academic year 2018/2019

Table(57) con.

تابع جدول (57)

Governorate	المجموع total	عمر 15 سنة age of 15		عمر 16 سنة age of 16		عمر 17 سنة age of 17		عمر 18 سنة age of 18		عمر 19 سنة age of 19		المحافظة			
		إناث	ذكور	إناث	ذكور	إناث	ذكور	إناث	ذكور	إناث	ذكور				
		female	male	female	male	female	male	female	male	female	male				
Nineveh	6052	2481	3571	396	819	402	647	514	718	625	829	544	558	نينوى	
Salah AL-Deen	4297	1812	2485	53	122	162	271	313	429	566	774	718	889	صلاح الدين	
Kirkuk	3572	1893	1679	115	174	139	169	305	333	511	463	823	540	كركوك	
Diala	5961	2844	3117	125	144	194	328	431	532	688	832	1406	1281	ديالى	
Baghdad	Al- Ressafa / 1	4813	2558	2255	96	143	159	144	358	340	809	631	1136	997	الرصافة / 1
	Al- Ressafa / 2	7122	3553	3569	163	123	157	357	397	578	702	839	2134	1672	الرصافة / 2
	Al- Ressafa / 3	3204	1499	1705	82	102	141	188	209	339	372	441	695	635	الرصافة / 3
	AL-Karkh / 1	2709	1279	1430	26	90	96	108	171	203	408	319	578	710	الكرخ / 1
	AL-Karkh / 2	5686	3268	2418	86	116	166	140	382	358	710	622	1924	1182	الكرخ / 2
	AL-Karkh / 3	3439	1842	1597	36	129	95	182	257	278	611	463	843	545	الكرخ / 3
AL-Anbar	5358	2497	2861	208	203	265	391	447	596	610	797	967	874	الانبار	
Babylon	4761	2346	2415	65	178	196	240	374	485	794	735	917	777	بابل	
Kerbala	2772	1478	1294	110	147	150	167	306	311	394	267	518	402	كربلاء	
Al-Najaf	3431	1681	1750	114	261	210	218	299	355	489	425	569	491	النجف	
Al-Qadisiya	2435	1106	1329	60	128	108	204	168	236	340	400	430	361	القادسية	
AL-Muthanna	2572	1259	1313	69	148	135	204	199	295	395	269	461	397	المتن	
Wasit	3240	1473	1767	75	147	85	192	191	336	529	527	593	565	واسط	
Thi-Qar	2873	1462	1411	98	164	172	280	285	279	446	392	461	296	ذي قار	
Maysan	3808	1627	2181	75	136	125	147	150	194	420	602	857	1102	ميسان	
Al-Basrah	7120	4453	2667	151	199	298	302	775	500	1236	634	1993	1032	البصرة	
Total	85225	42411	42814	2203	3673	3455	4879	6531	7695	11655	11261	18567	15306	المجموع	

عدد الطلبة الموجودين حسب الصف والجنس والمحافظة في مدارس التعليم الثانوي (الحكومية) (الصباحي والمسائي) للعام الدراسي 2018/2019

No. of admitted students by grade and sex at secondary schools (governmental) (morning and evening) for the academic year 2018/2019

Table(58)

جدول (58)

Governorate	الرابع الادبي		الرابع العلمي		مجموع المرحلة المتوسطة			الثالث متوسط		الثاني متوسط		الاول متوسط		المحافظة	
	literary / fourth		scientific / fourth		total of intermediate grade			third intermediate		second intermediate		first intermediate			
	اناث female	ذكور male	اناث female	ذكور male	المجموع total	إناث female	ذكور male	اناث female	ذكور male	اناث female	ذكور male	اناث female	ذكور male		
Nineveh	2560	3799	7624	8034	141689	58312	83377	21632	36579	14751	18916	21929	27882	نينوى	
Salah AL-Deen	1940	2615	4788	4618	92771	38272	54499	11404	16827	12283	17164	14585	20508	صلاح الدين	
Kirkuk	2110	1715	5101	4933	87863	37110	50753	11455	17927	10650	12411	15005	20415	كركوك	
Diala	2932	3278	5939	5091	107607	47658	59949	15971	21463	15031	18085	16656	20401	ديالى	
Baghdad	Al- Ressaafa / 1	2631	2430	4445	3467	87288	41512	45776	12758	15430	13100	13435	15654	16911	الرصافة / 1
	Al- Ressaafa / 2	3750	4033	5657	4963	145449	65593	79856	19414	25409	20603	23978	25576	30469	الرصافة / 2
	Al- Ressaafa / 3	1773	1860	2745	2352	66167	30028	36139	8326	12463	9418	10583	12284	13093	الرصافة / 3
	AL-Karkh / 1	1377	1491	3400	3249	60921	26086	34835	8104	11834	7924	10378	10058	12623	الكرخ / 1
	AL-Karkh / 2	3388	2582	5013	3800	104900	47946	56954	15806	22331	14852	15735	17288	18888	الكرخ / 2
	AL-Karkh / 3	1961	1759	3222	2342	71470	32213	39257	9995	13167	10274	11671	11944	14419	الكرخ / 3
AL-Anbar	2732	3045	6205	5650	101069	42893	58176	13768	21028	12532	16234	16593	20914	الانبار	
Babylon	2492	2661	7781	7545	141425	60262	81163	19314	27747	19199	23869	21749	29547	بابل	
Kerbala	1553	1528	5063	3947	81546	38157	43389	11942	13833	12116	12956	14099	16600	كربلاء	
Al-Najaf	1741	1915	6175	4976	96064	44987	51077	14483	17067	13883	15043	16621	18967	النجف	
Al-Qadisiya	1161	1374	5739	4753	92714	41092	51622	12852	16415	12529	14873	15711	20334	القادسية	
AL-Muthanna	1337	1352	2111	1899	51303	21649	29654	6727	9870	6641	8382	8281	11402	المتنى	
Wasit	1561	1856	4249	4020	82756	34543	48213	10611	15218	11035	14589	12897	18406	واسط	
Thi-Qar	1627	1724	9130	8986	137653	59127	78526	17923	24928	18847	23347	22357	30251	ذي قار	
Maysan	1845	2923	3907	4218	71838	30006	41832	8629	11318	8546	10047	12831	20467	ميسان	
Al-Basrah	4596	2947	8560	8253	194732	88846	105886	25093	33533	28565	31219	35188	41134	البصرة	
Total	45067	46887	106854	97096	2017225	886292	1130933	276207	384387	272779	322915	337306	423631	المجموع	

Table(58)con.

تابع جدول (58)

Governorate	المجموع الكلي للمرحلة الثانوية			مجموع المرحلة الإعدادية			السادس الادبي		السادس العلمي (تطبيقي)		السادس العلمي (احيائي)		الخامس الادبي		الخامس العلمي (تطبيقي)		الخامس العلمي (احيائي)		المحافظة	
	total of secondary grade			total of preparatory grade			literary / sixth		scientific / sixth (Applicable)		scientific / sixth (Biological)		literary / fifth		scientific / fifth(Applicable)		scientific / fifth (Biological)			
	المجموع total	إناث female	ذكور male	المجموع total	إناث female	ذكور male	إناث female	ذكور male	إناث female	ذكور male	إناث female	ذكور male	إناث female	ذكور male	إناث female	ذكور male	إناث female	ذكور male		
Nineveh	209020	88023	120997	67331	29711	37620	2805	5338	2141	5972	9403	9334	953	1066	579	1214	3646	2863	نينوى	
Salah AL-Deen	139418	59084	80334	46647	20812	25835	2605	4003	2487	2929	2796	3759	1778	2693	1917	2450	2501	2768	صلاح الدين	
Kirkuk	134304	59756	74548	46441	22646	23795	2541	3757	5428	5085	1693	3135	1573	1363	3345	2482	855	1325	كركوك	
Diala	166999	76928	90071	59392	29270	30122	3960	5041	909	2330	7041	6040	2955	3340	416	1118	5118	3884	ديالى	
Baghdad	Al- Ressafa / 1	129312	63876	65436	42024	22364	19660	3267	3268	1039	2130	4183	2909	2717	2239	974	1584	3108	1633	الرصافة / 1
	Al- Ressafa / 2	206128	96273	109855	60679	30680	29999	4803	4986	1523	2987	5489	3981	3992	3834	1198	2269	4268	2946	الرصافة / 2
	Al- Ressafa / 3	94138	43324	50814	27971	13296	14675	1933	2847	525	1539	2595	2233	1478	1732	373	1022	1874	1090	الرصافة / 3
	AL-Karkh / 1	93496	42191	51305	32575	16105	16470	2053	2225	921	1935	3723	2976	1514	1385	775	1453	2342	1756	الكرخ / 1
	AL-Karkh / 2	154861	74183	80678	49961	26237	23724	4000	4718	1296	3104	4886	3403	3111	2408	1151	1933	3392	1776	الكرخ / 2
	AL-Karkh / 3	102485	48464	54021	31015	16251	14764	2221	2739	652	1525	3370	2479	1856	1703	696	1083	2273	1134	الكرخ / 3
AL-Anbar	154763	68947	85816	53694	26054	27640	2927	4384	766	2139	5964	5260	2246	2292	967	2035	4247	2835	الانبار	
Babylon	215929	94301	121628	74504	34039	40465	3210	5745	1840	4386	9220	9586	2395	2873	911	2158	6190	5511	بابل	
Kerbala	124561	59963	64598	43015	21806	21209	1881	2575	1690	3407	5464	4362	1519	1476	840	1729	3796	2185	كربلاء	
Al-Najaf	140608	67227	73381	44544	22240	22304	1997	2714	1052	2692	4015	3918	1992	1748	519	1073	4749	3268	النجف	
Al-Qadisiya	138056	63382	74674	45342	22290	23052	1596	2735	1255	2962	6004	5532	1393	1196	465	1024	4677	3476	القادسية	
AL-Muthanna	74757	32061	42696	23454	10412	13042	1472	2732	685	2063	2148	2158	982	1246	299	718	1378	874	المثنى	
Wasit	120964	51824	69140	38208	17281	20927	1858	3199	656	2073	3831	3817	1617	2085	288	1111	3221	2766	واسط	
Thi-Qar	205196	90375	114821	67543	31248	36295	2226	2889	2142	5797	6623	7362	1829	1763	1268	2252	6403	5522	ذي قار	
Maysan	109067	46326	62741	37229	16320	20909	2095	2558	1783	2792	1880	2914	1712	2125	1593	1530	1505	1849	ميسان	
Al-Basrah	270086	126277	143809	75354	37431	37923	4560	4666	3527	9065	4366	2687	3954	2942	3242	5452	4626	1911	البصرة	
Total	2984148	1352785	1631363	966923	466493	500430	54010	73119	32317	66912	94694	87845	41566	41509	21816	35690	70169	51372	المجموع	

عدد الطلبة الموجودين حسب الصف والجنس والمحافظه في مدارس التعليم الثانوي (الحكومية) (الصباحي فقط) للعام الدراسي 2018 / 2019

No. of enrolled students by age, grade and sex at secondary schools (governmental) (morning) for the academic year 2018/2019

Table (59)

جدول (59)

Governorate	الرابع الادبي		الرابع العلمي		مجموع المرحلة المتوسطة			الثالث متوسط		الثاني متوسط		الاول متوسط		المحافظة	
	literary / fourth		scientific / fourth		total of intermediate grade			third intermediate		second intermediate		first intermediate			
	اناث female	ذكور male	اناث female	ذكور male	المجموع total	إناث female	ذكور male	اناث female	ذكور male	اناث female	ذكور male	اناث female	ذكور male		
Nineveh	2558	3601	7616	7904	134369	58079	76290	21460	31619	14720	18347	21899	26324	نينوى	
Salah AL-Deen	1642	2097	4590	4348	82299	35865	46434	9907	10983	11835	16093	14123	19358	صلاح الدين	
Kirkuk	2042	1601	5084	4883	80391	35932	44459	10993	14204	10399	11460	14540	18795	كركوك	
Diala	2896	3204	5937	5048	98685	46793	51892	15437	16857	14851	16070	16505	18965	ديالى	
Baghdad	Al- Ressafa / 1	2538	2178	4443	3402	80303	40263	40040	12088	12189	12807	11992	15368	15859	الرصافة / 1
	Al- Ressafa / 2	3599	3414	5633	4767	131771	63871	67900	18660	19550	20114	20921	25097	27429	الرصافة / 2
	Al- Ressafa / 3	1632	1675	2688	2300	60749	29245	31504	7970	9774	9233	9614	12042	12116	الرصافة / 3
	AL-Karkh / 1	1328	1362	3365	3224	54949	24889	30060	7446	9225	7613	9147	9830	11688	الكرخ / 1
	AL-Karkh / 2	3258	2379	4933	3758	94588	46123	48465	14799	16502	14456	14333	16868	17630	الكرخ / 2
	AL-Karkh / 3	1933	1442	3195	2262	62911	31061	31850	9446	9238	9944	9795	11671	12817	الكرخ / 3
AL-Anbar	2667	2716	6136	5302	89514	41164	48350	12518	15236	12287	14474	16359	18640	الانبار	
Babylon	2473	2433	7742	7437	132570	59417	73153	18894	23352	18984	22138	21539	27663	بابل	
Kerbala	1514	1389	5023	3882	73779	36871	36908	11444	10727	11812	11368	13615	14813	كربلاء	
Al-Najaf	1699	1618	6129	4843	87279	43545	43734	13746	13114	13525	13290	16274	17330	النجف	
Al-Qadisiya	1141	1225	5714	4631	82834	40315	42519	12502	12345	12386	12581	15427	17593	القادسية	
AL-Muthanna	1320	1239	2107	1875	45876	21164	24712	6432	7153	6575	7401	8157	10158	المتنى	
Wasit	1536	1750	4239	3974	75801	33911	41890	10269	12260	10862	12960	12780	16670	واسط	
Thi-Qar	1585	1550	9111	8806	125607	58192	67415	17412	19810	18625	20476	22155	27129	ذي قار	
Maysan	1828	2718	3900	4164	61998	29677	32321	8516	8107	8419	7842	12742	16372	ميسان	
Al-Basrah	4487	2553	8442	7855	174945	86702	88243	24037	24704	28124	27003	34541	36536	البصرة	
Total	43676	42144	106027	94665	1831218	863079	968139	263976	296949	267571	287305	331532	383885	المجموع	

Table (59) con .

تابع جدول (59)

Governorate	المجموع الكلي للمرحلة الثانوية			مجموع المرحلة الإعدادية			السادس الابدبي		السادس العلمي (تطبيقي)		السادس العلمي (احيائي)		الخامس الابدبي		الخامس العلمي (تطبيقي)		الخامس العلمي (احيائي)		المحافظة	
	total of secondary grade			total of preparatory grade			literary / sixth		scientific / sixth (Applicable)		scientific / sixth (Biological)		literary / fifth		scientific / fifth (Applicable)		scientific / fifth (Biological)			
	المجموع total	إناث female	ذكور male	المجموع total	إناث female	ذكور male	إناث female	ذكور male	إناث female	ذكور male	إناث female	ذكور male	إناث female	ذكور male	إناث female	ذكور male	إناث female	ذكور male		
Nineveh	199184	87713	111471	64815	29634	35181	2792	4542	2134	5427	9356	8638	953	1020	579	1198	3646	2851	نينوى	
Salah AL-Deen	121054	54490	66564	38755	18625	20130	2074	2160	2238	1510	2357	2908	1544	2146	1847	2328	2333	2633	صلاح الدين	
Kirkuk	123603	57913	65690	43212	21981	21231	2388	2855	5324	4476	1456	2578	1514	1164	3337	2412	836	1262	كركوك	
Diala	155396	75461	79935	56711	28668	28043	3823	4322	819	1869	6766	5470	2915	3184	404	1102	5108	3844	ديالى	
Baghdad	AL- Ressafa / 1	120018	62100	57918	39715	21837	17878	3143	2751	971	1806	4053	2641	2621	1987	964	1539	3104	1574	الرصافة / 1
	AL- Ressafa / 2	187594	93109	94485	55823	29238	26585	4396	4218	1196	2461	5172	3555	3834	3287	1183	2148	4225	2735	الرصافة / 2
	AL- Ressafa / 3	86365	42006	44359	25616	12761	12855	1845	2222	493	1224	2482	1871	1426	1522	347	976	1848	1065	الرصافة / 3
	AL-Karkh / 1	85573	40259	45314	30624	15370	15254	1850	1829	820	1613	3497	2796	1423	1262	768	1419	2319	1749	الكرخ / 1
	AL-Karkh / 2	140323	71186	69137	45735	25063	20672	3707	3440	1136	2386	4561	2926	2996	2184	1108	1838	3364	1761	الكرخ / 2
	AL-Karkh / 3	91415	47029	44386	28504	15968	12536	2151	1992	632	1136	3292	2169	1822	1432	696	1014	2247	1089	الكرخ / 3
AL-Anbar	137695	65735	71960	48181	24571	23610	2427	2823	720	1661	5353	4514	2135	2018	957	1921	4176	2655	الانبار	
Babylon	202715	92783	109932	70145	33366	36779	3123	4848	1725	3548	8843	8459	2387	2571	902	2087	6171	5396	بابل	
Kerbala	113615	57962	55653	39836	21091	18745	1758	2077	1548	2541	5188	3824	1480	1342	820	1554	3760	2136	كربلاء	
Al-Najaf	127943	64958	62985	40664	21413	19251	1899	2105	917	1950	3592	3118	1947	1449	507	1027	4723	3141	النجف	
Al-Qadisiya	125171	62302	62869	42337	21987	20350	1556	1959	1190	2232	5954	4902	1355	990	425	971	4652	3440	القادسية	
AL-Muthanna	66982	31222	35760	21106	10058	11048	1417	2038	564	1539	2020	1782	974	1087	292	650	1364	838	المتنى	
Wasit	111608	50686	60922	35807	16775	19032	1777	2673	596	1613	3564	3281	1569	1953	283	1111	3211	2677	واسط	
Thi-Qar	189181	88500	100681	63574	30308	33266	2095	2504	1948	4701	6126	6610	1816	1633	1245	2093	6382	5369	ذي قار	
Maysan	96653	45776	50877	34655	16099	18556	2056	2197	1750	2147	1809	2237	1665	1870	1586	1467	1505	1756	ميسان	
Al-Basrah	243432	122899	120533	68487	36197	32290	4365	3703	3243	6800	4073	2079	3856	2444	3174	5157	4557	1699	البصرة	
Total	2725520	1314089	1411431	894302	451010	443292	50642	57258	29964	52640	89514	76358	40232	36545	21424	34012	69531	49670	المجموع	

عدد الطلبة الموجودين حسب الصف والجنس والمحافظة في مدارس التعليم الثانوي (الحكومية) (المسائي فقط) للعام الدراسي 2018/2019

No. of enrolled students by age, grade and sex at secondary schools (governmental) (evening) for the academic year 2018/2019

Table (60)

جدول (60)

Governorate	الرابع الادبي		الرابع العلمي		مجموع المرحلة المتوسطة			الثالث متوسط		الثاني متوسط		الاول متوسط		المحافظة	
	literary / fourth		scientific / fourth		total of intermediate grade			third intermediate		second intermediate		first intermediate			
	اناث	ذكور	اناث	ذكور	المجموع	اناث	ذكور	اناث	ذكور	اناث	ذكور	اناث	ذكور		
	female	male	female	male	total	female	male	female	male	female	male	female	male		
Nineveh	2	198	8	130	7320	233	7087	172	4960	31	569	30	1558	نينوى	
Salah AL-Deen	298	518	198	270	10472	2407	8065	1497	5844	448	1071	462	1150	صلاح الدين	
Kirkuk	68	114	17	50	7472	1178	6294	462	3723	251	951	465	1620	كربوك	
Diala	36	74	2	43	8922	865	8057	534	4606	180	2015	151	1436	ديالى	
Baghdad	Al- Ressafa / 1	93	252	2	65	6985	1249	5736	670	3241	293	1443	286	1052	الرصافة / 1
	Al- Ressafa / 2	151	619	24	196	13678	1722	11956	754	5859	489	3057	479	3040	الرصافة / 2
	Al- Ressafa / 3	141	185	57	52	5418	783	4635	356	2689	185	969	242	977	الرصافة / 3
	AL-Karkh / 1	49	129	35	25	5972	1197	4775	658	2609	311	1231	228	935	الكرخ / 1
	AL-Karkh / 2	130	203	80	42	10312	1823	8489	1007	5829	396	1402	420	1258	الكرخ / 2
	AL-Karkh / 3	28	317	27	80	8559	1152	7407	549	3929	330	1876	273	1602	الكرخ / 3
AL-Anbar	65	329	69	348	11555	1729	9826	1250	5792	245	1760	234	2274	الانبار	
Babylon	19	228	39	108	8855	845	8010	420	4395	215	1731	210	1884	بابل	
Kerbala	39	139	40	65	7767	1286	6481	498	3106	304	1588	484	1787	كربلاء	
Al-Najaf	42	297	46	133	8785	1442	7343	737	3953	358	1753	347	1637	النجف	
Al-Qadisiya	20	149	25	122	9880	777	9103	350	4070	143	2292	284	2741	القادسية	
AL-Muthanna	17	113	4	24	5427	485	4942	295	2717	66	981	124	1244	المتنى	
Wasit	25	106	10	46	6955	632	6323	342	2958	173	1629	117	1736	واسط	
Thi-Qar	42	174	19	180	12046	935	11111	511	5118	222	2871	202	3122	ذي قار	
Maysan	17	205	7	54	9840	329	9511	113	3211	127	2205	89	4095	ميسان	
Al-Basrah	109	394	118	398	19787	2144	17643	1056	8829	441	4216	647	4598	البصرة	
Total	1391	4743	827	2431	186007	23213	162794	12231	87438	5208	35610	5774	39746	المجموع	

تابع جدول (60)

Table (60) con .

Governorate	المجموع الكلي للمرحلة الثانوية			مجموع المرحلة الإعدادية			السادس الادبي		السادس العلمي (تطبيقي)		السادس العلمي (احيائي)		الخامس الادبي		الخامس العلمي (تطبيقي)		الخامس العلمي (احيائي)		المحافظة	
	total of secondary grade			total of preparatory grade			literary / sixth		scientific / sixth (Applicable)		scientific / sixth (Biological)		literary / fifth		scientific / fifth (Applicable)		scientific / fifth (Biological)			
	المجموع	إناث	ذكور	المجموع	إناث	ذكور	إناث	ذكور	إناث	ذكور	إناث	ذكور	إناث	ذكور	إناث	ذكور	إناث	ذكور		
	total	female	male	total	female	male	female	male	female	male	female	male	female	male	female	male	female	male		
Nineveh	9836	310	9526	2516	77	2439	13	796	7	545	47	696	0	46	0	16	0	12	نينوى	
Salah AL-Deen	18364	4594	13770	7892	2187	5705	531	1843	249	1419	439	851	234	547	70	122	168	135	صلاح الدين	
Kirkuk	10701	1843	8858	3229	665	2564	153	902	104	609	237	557	59	199	8	70	19	63	كركوك	
Diala	11603	1467	10136	2681	602	2079	137	719	90	461	275	570	40	156	12	16	10	40	ديالى	
Baghdad	Al- Ressaafa / 1	9294	1776	7518	2309	527	1782	124	517	68	324	130	268	96	252	10	45	4	59	الرصافة / 1
	Al- Ressaafa / 2	18534	3164	15370	4856	1442	3414	407	768	327	526	317	426	158	547	15	121	43	211	الرصافة / 2
	Al- Ressaafa / 3	7773	1318	6455	2355	535	1820	88	625	32	315	113	362	52	210	26	46	26	25	الرصافة / 3
	AL-Karkh / 1	7923	1932	5991	1951	735	1216	203	396	101	322	226	180	91	123	7	34	23	7	الكرخ / 1
	AL-Karkh / 2	14538	2997	11541	4226	1174	3052	293	1278	160	718	325	477	115	224	43	95	28	15	الكرخ / 2
	AL-Karkh / 3	11070	1435	9635	2511	283	2228	70	747	20	389	78	310	34	271	0	69	26	45	الكرخ / 3
AL-Anbar	17068	3212	13856	5513	1483	4030	500	1561	46	478	611	746	111	274	10	114	71	180	الانبار	
Babylon	13214	1518	11696	4359	673	3686	87	897	115	838	377	1127	8	302	9	71	19	115	بابل	
Kerbala	10946	2001	8945	3179	715	2464	123	498	142	866	276	538	39	134	20	175	36	49	كربلاء	
Al-Najaf	12665	2269	10396	3880	827	3053	98	609	135	742	423	800	45	299	12	46	26	127	النجف	
Al-Qadisiya	12885	1080	11805	3005	303	2702	40	776	65	730	50	630	38	206	40	53	25	36	القادسية	
AL-Muthanna	7775	839	6936	2348	354	1994	55	694	121	524	128	376	8	159	7	68	14	36	المثنى	
Wasit	9356	1138	8218	2401	506	1895	81	526	60	460	267	536	48	132	5	0	10	89	واسط	
Thi-Qar	16015	1875	14140	3969	940	3029	131	385	194	1096	497	752	13	130	23	159	21	153	ذي قار	
Maysan	12414	550	11864	2574	221	2353	39	361	33	645	71	677	47	255	7	63	0	93	ميسان	
Al-Basrah	26654	3378	23276	6867	1234	5633	195	963	284	2265	293	608	98	498	68	295	69	212	البصرة	
Total	258628	38696	219932	72621	15483	57138	3368	15861	2353	14272	5180	11487	1334	4964	392	1678	638	1702	المجموع	

عدد الطلبة الموجودين حسب العمر والصف والجنس في مدارس التعليم الثانوي (الحكومية) (الصباحي والمسائي) للعام الدراسي 2019/2018

No. of admitted students by age, grade and sex at secondary schools (morning and evening) for the academic year 2018/2019

Table(61)

جدول (61)

Age	الرابع الادبي		الرابع العلمي		مجموع المرحلة المتوسطة			الصف الثالث		الصف الثاني		الصف الاول		العمر
	literary / fourth grade		scientific / fourth grade		total of intermediate grade			third grade		second grade		first grade		
	إناث female	ذكور male	إناث female	ذكور male	المجموع total	إناث female	ذكور male	إناث female	ذكور male	إناث female	ذكور male	إناث female	ذكور male	
12 year	0	0	0	0	319361	168588	150773	0	0	0	0	168588	150773	12 سنة
13 year	0	0	0	0	451759	225555	226204	0	0	135580	116072	89975	110132	13 سنة
14 year	0	0	0	0	501217	235966	265251	117929	107949	73608	82090	44429	75212	14 سنة
15 year	18567	15306	55339	41798	319908	128552	191356	71786	84490	35509	56464	21257	50402	15 سنة
16 year	12689	12647	28102	27260	217553	70907	146646	41494	70950	16356	38584	13057	37112	16 سنة
17 year	7143	8730	13274	15143	125619	35263	90356	23537	60651	11726	29705	0	0	17 سنة
18 year	3882	5765	6409	8457	81808	21461	60347	21461	60347	0	0	0	0	18 سنة
19 year	2786	4439	3730	4438	0	0	0	0	0	0	0	0	0	19 سنة
20 year	0	0	0	0	0	0	0	0	0	0	0	0	0	20 سنة
more than 20 year	0	0	0	0	0	0	0	0	0	0	0	0	0	اكثر من 20
Total	45067	46887	106854	97096	2017225	886292	1130933	276207	384387	272779	322915	337306	423631	المجموع

Table (61) con.

تابع جدول (61)

Age	المجموع الكلي			مجموع المرحلة الإعدادية			سادس ادبي		السادس العلمي (تطبيقي)		السادس العلمي (احيائي)		خامس ادبي		الخامس العلمي (تطبيقي)		الخامس العلمي (احيائي)		العمر	
	المجموع total	إناث female	ذكور male	total of preparatory grade			literary / sixth		scientific / sixth (Applicable)		scientific / sixth (Biological)		literary / fifth		scientific / fifth (Applicable)		scientific / fifth (Biological)			
				المجموع total	إناث female	ذكور male	المجموع total	إناث female	ذكور male	إناث female	ذكور male	إناث female	ذكور male	إناث female	ذكور male	إناث female	ذكور male	إناث female		ذكور male
12 year	319361	168588	150773	0	0	0	0	0	0	0	0	0	0	0	0	0	0	0	0	12 سنة
13 year	451759	225555	226204	0	0	0	0	0	0	0	0	0	0	0	0	0	0	0	0	13 سنة
14 year	501217	235966	265251	0	0	0	0	0	0	0	0	0	0	0	0	0	0	0	0	14 سنة
15 year	450918	202458	248460	131010	73906	57104	0	0	0	0	0	0	0	0	0	0	0	0	0	15 سنة
16 year	414609	176932	237677	197056	106025	91031	0	0	0	0	0	0	17457	13561	10926	15040	36851	22523	16 سنة	
17 year	369655	159016	210639	244036	123753	120283	19359	17738	11139	17454	37688	27787	11300	9902	5532	9301	18318	14228	17 سنة	
18 year	245231	97446	147785	163423	75985	87438	13261	15975	8239	15227	26276	21375	6617	7693	2821	5545	8480	7401	18 سنة	
19 year	111926	47099	64827	111926	47099	64827	9934	13632	6087	13000	15759	16301	3714	5186	1320	3517	3769	4314	19 سنة	
20 year	68201	24803	43398	68201	24803	43398	6003	11690	3954	9905	8400	11443	2478	5167	1217	2287	2751	2906	20 سنة	
more than 20 year	51271	14922	36349	51271	14922	36349	5453	14084	2898	11326	6571	10939	0	0	0	0	0	0	0	اكثر من 20
Total	2984148	1352785	1631363	966923	466493	500430	54010	73119	32317	66912	94694	87845	41566	41509	21816	35690	70169	51372	المجموع	

عدد الطلبة الموجودين حسب العمر والجنس والمحافظة في مدارس التعليم الثانوي (الحكومية) (الصباحي والمسائي) للعام الدراسي 2019/2018

No. of enrolled students by age, grade and sex at secondary schools (governmental) (morning and evening) for the academic year 2018/2019

جدول (62)

جدول (62)

Governorate	عمر 17 سنة		عمر 16 سنة		عمر 15 سنة		عمر 14 سنة		عمر 13 سنة		عمر 12 سنة		المحافظة	
	age of 17		age of 16		age of 15		age of 14		age of 13		age of 12			
	إناث female	ذكور male	إناث female	ذكور male	إناث female	ذكور male	إناث female	ذكور male	إناث female	ذكور male	إناث female	ذكور male		
Nineveh	9830	14228	11538	17483	13452	18856	14400	19204	13460	14531	8354	7140	نينوى	
Salah AL-Deen	7110	14396	6650	11939	10071	9116	6884	9836	7003	9279	7150	8346	صلاح الدين	
Kirkuk	7758	9606	8208	10560	8615	11306	9984	12162	9665	10237	7714	6875	كركوك	
Diala	9695	11484	9600	12534	10803	13185	13465	14366	12968	13195	10841	10064	ديالى	
Baghdad	Al- Ressafa / 1	7973	7998	8216	8828	8874	9961	12213	11493	11363	10510	8987	8485	الرصافة / 1
	Al- Ressafa / 2	10236	12819	11470	15053	13615	16908	17458	20246	19059	18270	15247	13320	الرصافة / 2
	Al- Ressafa / 3	4427	6662	5146	7160	5922	8239	7881	8851	8536	7331	5647	4398	الرصافة / 3
	AL-Karkh / 1	5824	7267	5660	7272	6115	7439	6687	8539	7063	8280	6329	6102	الكرخ / 1
	AL-Karkh / 2	8882	11277	9099	10166	10592	11069	12957	13529	13023	12434	11523	10320	الكرخ / 2
	AL-Karkh / 3	5424	6900	5970	7547	7016	7950	8770	9300	9264	8577	6028	5317	الكرخ / 3
AL-Anbar	9087	11788	10742	13564	10956	13781	10941	13286	9053	10261	6138	6213	الانبار	
Babylon	11536	15950	12177	17010	13728	17707	17260	19947	15662	16066	10593	11245	بابل	
Kerbala	7292	8064	7884	9533	8436	9340	10395	9939	9643	8769	6967	5920	كربلاء	
Al-Najaf	7835	8394	9140	11041	10082	11482	12115	11887	10609	10438	8560	5779	النجف	
Al-Qadisiya	7892	9261	8761	11658	10845	11508	11580	12713	9399	8482	6516	6585	القادسية	
AL-Muthanna	3768	5169	4025	5796	4393	7116	5705	6977	5531	5419	4114	2751	المتن	
Wasit	5145	9394	6795	10584	7706	11323	9683	11041	8977	9203	6520	5861	واسط	
Thi-Qar	9963	14689	12656	17320	14217	18514	15896	18471	14845	15559	9911	8024	ذي قار	
Maysan	6396	7784	6987	10000	6653	9482	8234	9095	6989	8921	4999	6165	ميسان	
Al-Basrah	12943	17509	16208	22629	20367	24178	23458	24369	23443	20442	16450	11863	البصرة	
Total	159016	210639	176932	237677	202458	248460	235966	265251	225555	226204	168588	150773	المجموع	

Table(62) con .

تابع جدول (62)

Governorate	المجموع total	عمر 21 سنة		عمر 20 سنة		عمر 19 سنة		عمر 18 سنة		المحافظة			
		age of 21		age of 20		age of 19		age of 18					
		مجموع total	إناث female	ذكور male	إناث female	ذكور male	إناث female	ذكور male	إناث female		ذكور male		
Nineveh	209020	88023	120997	2307	4523	2261	3690	4501	6336	7920	15006	نينوى	
Salah AL-Deen	139418	59084	80334	980	2303	2643	4321	3627	3845	6966	6953	صلاح الدين	
Kirkuk	134304	59756	74548	613	1472	1194	2100	1786	3054	4219	7176	كركوك	
Diala	166999	76928	90071	829	1483	1143	2092	2233	3437	5351	8231	ديالى	
Baghdad	Al- Ressafa / 1	129312	63876	65436	357	632	701	1350	1417	1773	3775	4406	الرصافة / 1
	Al- Ressafa / 2	206128	96273	109855	663	1020	975	1968	2331	2795	5219	7456	الرصافة / 2
	Al- Ressafa / 3	94138	43324	50814	291	383	588	1201	1812	2270	3074	4319	الرصافة / 3
	AL-Karkh / 1	93496	42191	51305	354	482	574	811	1092	1359	2493	3754	الكرخ / 1
	AL-Karkh / 2	154861	74183	80678	672	1888	1191	1437	1707	1919	4537	6639	الكرخ / 2
	AL-Karkh / 3	102485	48464	54021	348	678	701	945	1532	1708	3411	5099	الكرخ / 3
AL-Anbar	154763	68947	85816	1185	2027	1386	2632	3430	3888	6029	8376	الأنبار	
Babylon	215929	94301	121628	892	3163	1697	3192	3410	5500	7346	11848	بابل	
Kerbala	124561	59963	64598	791	1868	1258	2100	2562	2998	4735	6067	كربلاء	
Al-Najaf	140608	67227	73381	690	2236	1057	2107	2145	3129	4994	6888	النجف	
Al-Qadisiya	138056	63382	74674	428	1308	1262	2352	2406	3259	4293	7548	القادسية	
AL-Muthanna	74757	32061	42696	434	1655	683	1550	1111	1948	2297	4315	المتن	
Wasit	120964	51824	69140	668	1631	764	1516	1833	2374	3733	6213	واسط	
Thi-Qar	205196	90375	114821	1176	2603	1752	3138	3370	6007	6589	10496	ذي قار	
Maysan	109067	46326	62741	409	2208	1154	1779	1412	2085	3093	5222	ميسان	
Al-Basrah	270086	126277	143809	835	2786	1819	3117	3382	5143	7372	11773	البيصرة	
Total	2984148	1352785	1631363	14922	36349	24803	43398	47099	64827	97446	147785	المجموع	

عدد طلبة الصف الاول المتوسط حسب العمر والجنس والمحافظه في مدارس التعليم الثانوي (الحكومية) (الصباحي والمسائي) للعام الدراسي 2018/2019

No. of students at first intermedietee by age, sex, governorate at secondary schools (governmental) (morning and evening) for the academic year 2018/2019

Table (63)

جدول (63)

Governorate	المجموع		عمر 16 سنة		عمر 15 سنة		عمر 14 سنة		عمر 13 سنة		عمر 12 سنة		المحافظة		
	total		age of 16		age of 15		age of 14		age of 13		age of 12				
	مجموع	إناث	ذكور	إناث	ذكور	إناث	ذكور	إناث	ذكور	إناث	ذكور	إناث		ذكور	
	total	female	male	female	male	female	male	female	male	female	male	female	male		
Nineveh	49811	21929	27882	1180	2691	1865	4217	3414	5528	7116	8306	8354	7140	نينوى	
Salah AL-Deen	35093	14585	20508	562	2469	1082	1435	1920	3090	3871	5168	7150	8346	صلاح الدين	
Kirkuk	35420	15005	20415	743	1829	823	2204	1796	3657	3929	5850	7714	6875	كركوك	
Diala	37057	16656	20401	347	1178	624	1797	1544	2883	3300	4479	10841	10064	ديالى	
Baghdad	AL- Ressaafa / 1	32565	15654	16911	388	715	645	1553	1794	2259	3840	3899	8987	8485	الرصافة / 1
	AL- Ressaafa / 2	56045	25576	30469	731	1629	1101	3227	2471	5195	6026	7098	15247	13320	الرصافة / 2
	AL- Ressaafa / 3	25377	12284	13093	441	686	859	1604	1622	2392	3715	4013	5647	4398	الرصافة / 3
	AL-Karkh / 1	22681	10058	12623	188	794	366	882	665	1518	2510	3327	6329	6102	الكرخ / 1
	AL-Karkh / 2	36176	17288	18888	383	1142	729	1344	1574	2244	3079	3838	11523	10320	الكرخ / 2
	AL-Karkh / 3	26363	11944	14419	426	1049	542	1716	1440	2464	3508	3873	6028	5317	الكرخ / 3
AL-Anbar	37507	16593	20914	1384	1970	1802	3036	2960	4376	4309	5319	6138	6213	الانبار	
Babylon	51296	21749	29547	648	2410	1238	3288	2772	4932	6498	7672	10593	11245	بابل	
Kerbala	30699	14099	16600	874	1971	908	1937	1881	2800	3469	3972	6967	5920	كربلاء	
Al-Najaf	35588	16621	18967	803	1622	1017	2441	2157	3616	4084	5509	8560	5779	النجف	
Al-Qadisiya	36045	15711	20334	593	2489	1678	2599	2603	4768	4321	3893	6516	6585	القادسية	
AL-Muthanna	19683	8281	11402	270	990	477	1858	1037	2608	2383	3195	4114	2751	المتشي	
Wasit	31303	12897	18406	419	1822	663	2557	1661	3340	3634	4826	6520	5861	واسط	
Thi-Qar	52608	22357	30251	891	3204	1649	4245	3368	6034	6538	8744	9911	8024	ذي قار	
Maysan	33298	12831	20467	548	2188	1003	2804	2915	3514	3366	5796	4999	6165	ميسان	
Al-Basrah	76322	35188	41134	1238	4264	2186	5658	4835	7994	10479	11355	16450	11863	البصرة	
Total	760937	337306	423631	13057	37112	21257	50402	44429	75212	89975	110132	168588	150773	المجموع	

عدد طلبة الصف الثاني المتوسط حسب العمر والجنس والمحافظه في مدارس التعليم الثانوي(الحكومية)(الصباحي والمسائي) للعام الدراسي 2018/2019

No. of students at second intermedieatee by age, sex,governorate at secondary schools (governmental) (morning and evening) for the academic year 2018/2019

Table (64)

جدول (64)

Governorate	المجموع		عمر 17 سنة		عمر 16 سنة		عمر 15 سنة		عمر 14 سنة		عمر 13 سنة		المحافظة		
	total		age of 17		age of 16		age of 15		age of 14		age of 13				
	مجموع	إناث	ذكور	إناث	ذكور	إناث	ذكور	إناث	ذكور	إناث	ذكور	إناث		ذكور	
	total	female	male	female	male	female	male	female	male	female	male	female	male		
Nineveh	33667	14751	18916	566	925	954	2034	2243	3534	4644	6198	6344	6225	نينوى	
Salah AL-Deen	29447	12283	17164	1385	4923	1152	2712	2762	3322	3852	2096	3132	4111	صلاح الدين	
Kirkuk	23061	10650	12411	348	1120	519	1269	1231	1934	2816	3701	5736	4387	كركوك	
Diala	33116	15031	18085	324	1073	587	1659	1426	2792	3026	3845	9668	8716	ديالى	
Baghdad	Al- Ressafa / 1	26535	13100	13435	284	715	561	1252	1408	1741	3324	3116	7523	6611	الرصافة / 1
	Al- Ressafa / 2	44581	20603	23978	553	1501	864	2262	1885	3602	4268	5441	13033	11172	الرصافة / 2
	Al- Ressafa / 3	20001	9418	10583	325	658	621	1242	1144	1932	2507	3433	4821	3318	الرصافة / 3
	AL-Karkh / 1	18302	7924	10378	265	844	258	804	802	1258	2046	2519	4553	4953	الكرخ / 1
	AL-Karkh / 2	30587	14852	15735	516	845	560	1255	1171	1901	2661	3138	9944	8596	الكرخ / 2
	AL-Karkh / 3	21945	10274	11671	380	1002	448	1305	1095	1797	2595	2863	5756	4704	الكرخ / 3
AL-Anbar	28766	12532	16234	704	1245	1316	2215	2287	3422	3481	4410	4744	4942	الانبار	
Babylon	43068	19199	23869	658	1888	1068	2838	2545	4072	5764	6677	9164	8394	بابل	
Kerbala	25072	12116	12956	566	1357	806	1596	1545	2128	3025	3078	6174	4797	كربلاء	
Al-Najaf	28926	13883	15043	810	1531	894	1882	1921	2771	3733	3930	6525	4929	النجف	
Al-Qadisiya	27402	12529	14873	521	1630	957	2197	1881	2759	4092	3698	5078	4589	القادسية	
AL-Muthanna	15023	6641	8382	243	602	424	1189	890	1942	1936	2425	3148	2224	المتن	
Wasit	25624	11035	14589	416	1491	625	1994	1443	2838	3208	3889	5343	4377	واسط	
Thi-Qar	42194	18847	23347	746	2475	1462	2995	2811	4630	5521	6432	8307	6815	ذي قار	
Maysan	18593	8546	10047	1223	923	528	1520	994	1931	2178	2548	3623	3125	ميسان	
Al-Basrah	59784	28565	31219	893	2957	1752	4364	4025	6158	8931	8653	12964	9087	البصرة	
Total	595694	272779	322915	11726	29705	16356	38584	35509	56464	73608	82090	135580	116072	المجموع	

عدد طلبة الصف الثالث المتوسط حسب العمر والجنس والمحافظه في مدارس التعليم الثانوي (الحكومية) (الصباحي والمسائي) للعام الدراسي 2019/2018

No. of students at third intermendiatee by age, sex, governorate at secondary schools (governmental) (morning and evening) for the academic year 2018/2019

Table (65)

جدول (65)

Governorate	المجموع total	عمر 18 سنة age of 18		عمر 17 سنة age of 17		عمر 16 سنة age of 16		عمر 15 سنة age of 15		عمر 14 سنة age of 14		المحافظة			
		مجموع total	إناث female	ذكور male	إناث female	ذكور male	إناث female	ذكور male	إناث female	ذكور male	إناث female		ذكور male		
														إناث female	ذكور male
Nineveh	58211	21632	36579	2313	6873	2719	6163	4083	7672	6175	8393	6342	7478	نينوى	
Salah AL-Deen	28231	11404	16827	3780	3433	1400	3920	2001	3272	3111	1552	1112	4650	صلاح الدين	
Kirkuk	29382	11455	17927	612	3030	881	2504	1710	3424	2880	4165	5372	4804	كركوك	
Diala	37434	15971	21463	866	3046	910	2600	1781	3670	3519	4509	8895	7638	ديالى	
Baghdad	Al- Ressafa / 1	28188	12758	15430	685	1414	828	1946	1390	2449	2760	3503	7095	6118	الرصافة / 1
	Al- Ressafa / 2	44823	19414	25409	895	3000	1045	3057	2251	4276	4504	5466	10719	9610	الرصافة / 2
	Al- Ressafa / 3	20789	8326	12463	607	1393	765	2225	1270	2694	1932	3125	3752	3026	الرصافة / 3
	AL-Karkh / 1	19938	8104	11834	379	1890	573	1277	870	1687	2306	2478	3976	4502	الكرخ / 1
	AL-Karkh / 2	38137	15806	22331	1161	3283	971	3857	1731	2748	3221	4296	8722	8147	الكرخ / 2
	AL-Karkh / 3	23162	9995	13167	485	2348	829	1626	1367	2220	2579	3000	4735	3973	الكرخ / 3
AL-Anbar	34796	13768	21028	1637	2896	1719	4112	2606	4693	3306	4827	4500	4500	الانبار	
Babylon	47061	19314	27747	1042	4280	1449	3805	2636	4883	5463	6441	8724	8338	بابل	
Kerbala	25775	11942	13833	969	2416	963	1949	1718	2454	2803	2953	5489	4061	كربلاء	
Al-Najaf	31550	14483	17067	1107	3290	1203	2530	2135	3065	3813	3841	6225	4341	النجف	
Al-Qadisiya	29267	12852	16415	554	2884	1201	2389	2237	3125	3975	3770	4885	4247	القادسية	
AL-Muthanna	16597	6727	9870	479	1901	732	1901	1091	1863	1693	2261	2732	1944	المتن	
Wasit	25829	10611	15218	792	2498	758	2768	1479	2750	2768	3390	4814	3812	واسط	
Thi-Qar	42851	17923	24928	1204	3231	1497	4375	3000	5104	5215	6213	7007	6005	ذي قار	
Maysan	19947	8629	11318	506	1704	738	2090	2011	1958	2233	2533	3141	3033	ميسان	
Al-Basrah	58626	25093	33533	1388	5537	2356	5557	4127	6943	7530	7774	9692	7722	البصرة	
Total	660594	276207	384387	21461	60347	23537	60651	41494	70950	71786	84490	117929	107949	المجموع	

عدد طلبة الصف الرابع العلمي حسب العمر والجنس والمحافظه في مدارس التعليم الثانوي(الحكومية)(الصباحي والمسائي) للعام الدراسي 2019/2018

No. of students at scientific / fourth grade by age, sex, governorate at secondary schools (governmental) (morning and evening) for the academic year 2018/2019

Table(66)

جدول (66)

Governorate	المجموع		عمر 19 سنة		عمر 18 سنة		عمر 17 سنة		عمر 16 سنة		عمر 15 سنة		المحافظة		
	total		age of 19		age of 18		age of 17		age of 16		age of 15				
	مجموع	إناث	ذكور	إناث	ذكور	إناث	ذكور	إناث	ذكور	إناث	ذكور	إناث		ذكور	
	total	female	male	female	male	female	male	female	male	female	male	female	male		
Nineveh	15658	7624	8034	694	847	851	1138	1208	1574	2246	2321	2625	2154	نينوى	
Salah AL-Deen	9406	4788	4618	331	219	230	396	579	762	1250	1323	2398	1918	صلاح الدين	
Kirkuk	10034	5101	4933	130	169	223	308	536	646	1354	1347	2858	2463	كركوك	
Diala	11030	5939	5091	79	119	232	330	577	686	1223	1150	3828	2806	ديالى	
Baghdad	Al- Ressafa / 1	7912	4445	3467	45	69	106	135	349	325	1020	771	2925	2167	الرصافة / 1
	Al- Ressafa / 2	10620	5657	4963	90	173	185	313	418	549	973	987	3991	2941	الرصافة / 2
	Al- Ressafa / 3	5097	2745	2352	109	77	183	192	360	393	801	747	1292	943	الرصافة / 3
	AL-Karkh / 1	6649	3400	3249	51	31	57	63	249	206	980	838	2063	2111	الكرخ / 1
	AL-Karkh / 2	8813	5013	3800	66	62	179	156	366	394	855	842	3547	2346	الكرخ / 2
	AL-Karkh / 3	5564	3222	2342	33	31	128	149	338	489	766	781	1957	892	الكرخ / 3
AL-Anbar	11855	6205	5650	490	449	574	665	1050	1149	1497	1765	2594	1622	الانبار	
Babylon	15326	7781	7545	146	379	546	576	969	1235	2555	2226	3565	3129	بابل	
Kerbala	9010	5063	3947	144	143	303	289	719	540	1235	1055	2662	1920	كربلاء	
Al-Najaf	11151	6175	4976	266	236	508	376	805	765	1834	1661	2762	1938	النجف	
Al-Qadisiya	10492	5739	4753	162	185	368	548	850	735	1478	1266	2881	2019	القادسية	
AL-Muthanna	4010	2111	1899	54	105	139	210	363	362	683	564	872	658	المتشي	
Wasit	8269	4249	4020	101	91	187	288	441	581	1281	1087	2239	1973	واسط	
Thi-Qar	18116	9130	8986	323	501	685	1023	1360	1599	2681	2733	4081	3130	ذي قار	
Maysan	8125	3907	4218	155	226	226	513	791	790	1169	1577	1566	1112	ميسان	
Al-Basrah	16813	8560	8253	261	326	499	789	946	1363	2221	2219	4633	3556	البصرة	
Total	203950	106854	97096	3730	4438	6409	8457	13274	15143	28102	27260	55339	41798	المجموع	

عدد طلبة الصف الرابع الادبي حسب العمر والجنس والمحافظه في مدارس التعليم الثانوي (الحكومية) (الصباحي والمسائي) للعام الدراسي 2019/2018

No. of students at literary / fourth grade by age, sex, governorate at secondary schools (governmental) (morning and evening) for the academic year 2018/2019

Table (67)

جدول (67)

Governorate	المجموع total	عمر 19 سنة		عمر 18 سنة		عمر 17 سنة		عمر 16 سنة		عمر 15 سنة		المحافظة			
		age of 19		age of 18		age of 17		age of 16		age of 15					
		مجموع total	إناث female	ذكور male	إناث female	ذكور male	إناث female	ذكور male	إناث female	ذكور male	إناث female		ذكور male		
Nineveh	6359	2560	3799	433	865	415	733	521	760	647	883	544	558	نينوى	
Salah AL-Deen	4555	1940	2615	181	236	162	287	313	429	566	774	718	889	صلاح الدين	
Kirkuk	3825	2110	1715	143	186	170	174	325	333	649	482	823	540	كركوك	
Diala	6210	2932	3278	142	166	198	358	458	580	728	893	1406	1281	ديالى	
Baghdad	Al- Ressafa / 1	5061	2631	2430	114	173	171	190	375	378	835	692	1136	997	الرصافة / 1
	Al- Ressafa / 2	7783	3750	4033	155	212	225	448	449	656	787	1045	2134	1672	الرصافة / 2
	Al- Ressafa / 3	3633	1773	1860	172	102	176	260	251	363	479	500	695	635	الرصافة / 3
	AL-Karkh / 1	2868	1377	1491	32	101	108	115	224	218	435	347	578	710	الكرخ / 1
	AL-Karkh / 2	5970	3388	2582	113	137	193	168	405	389	753	706	1924	1182	الكرخ / 2
	AL-Karkh / 3	3720	1961	1759	46	175	113	210	287	331	672	498	843	545	الكرخ / 3
AL-Anbar	5777	2732	3045	249	239	314	434	497	619	705	879	967	874	الانبار	
Babylon	5153	2492	2661	98	288	196	286	430	516	851	794	917	777	بابل	
Kerbala	3081	1553	1528	129	189	177	211	323	374	406	352	518	402	كربلاء	
Al-Najaf	3656	1741	1915	128	312	220	244	321	385	503	483	569	491	النجف	
Al-Qadisiya	2535	1161	1374	79	135	124	233	188	245	340	400	430	361	القادسية	
AL-Muthanna	2689	1337	1352	70	148	155	204	238	297	413	306	461	397	المتنى	
Wasit	3417	1561	1856	84	155	106	199	211	356	567	581	593	565	واسط	
Thi-Qar	3351	1627	1724	144	185	185	280	285	364	552	599	461	296	ذي قار	
Maysan	4768	1845	2923	90	187	130	381	236	549	532	704	857	1102	ميسان	
Al-Basrah	7543	4596	2947	184	248	344	350	806	588	1269	729	1993	1032	البصرة	
Total	91954	45067	46887	2786	4439	3882	5765	7143	8730	12689	12647	18567	15306	المجموع	

عدد طلبة الصف الخامس العلمي الكلي (احيائي و تطبيقي) حسب العمر والجنس والمحافظة في مدارس التعليم الثانوي (الحكومية)(الصباحي والمسائي) للعام الدراسي 2019/2018

No.of students at scientific /total fifth grade (Biological+Applicable) by age, sex,governorate at secondary schools (governmental ,private and religious) (morning and evening) for the academic year 2018/2019

Table(68)

جدول (68)

Governorate	المجموع total	عمر 20 سنة		عمر 19 سنة		عمر 18 سنة		عمر 17 سنة		عمر 16 سنة		المحافظة			
		age of 20		age of 19		age of 18		age of 17		age of 16					
		مجموع	إناث	ذكور	إناث	ذكور	إناث	ذكور	إناث	ذكور	إناث		ذكور		
total	female	male	female	male	female	male	female	male	female	male	female	male			
Nineveh	8302	4225	4077	144	194	225	329	499	680	1304	1274	2053	1600	نينوى	
Salah AL-Deen	9636	4418	5218	1338	1645	674	794	909	579	638	1424	859	776	صلاح الدين	
Kirkuk	8007	4200	3807	97	150	148	299	311	572	1125	1010	2519	1776	كركوك	
Diala	10536	5534	5002	83	124	229	352	555	697	1164	1176	3503	2653	ديالى	
Baghdad	Al- Ressafa / 1	7299	4082	3217	34	90	115	104	275	292	904	754	2754	1977	الرصافة / 1
	Al- Ressafa / 2	10681	5466	5215	109	204	179	333	575	518	968	877	3635	3283	الرصافة / 2
	Al- Ressafa / 3	4359	2247	2112	83	30	128	247	370	382	662	628	1004	825	الرصافة / 3
	AL-Karkh / 1	6326	3117	3209	28	26	86	66	173	122	674	967	2156	2028	الكرخ / 1
	AL-Karkh / 2	8252	4543	3709	125	64	136	136	350	401	819	749	3113	2359	الكرخ / 2
	AL-Karkh / 3	5186	2969	2217	62	37	115	113	316	350	976	579	1500	1138	الكرخ / 3
AL-Anbar	10084	5214	4870	195	255	432	588	818	1025	1406	1541	2363	1461	الانبار	
Babylon	14770	7101	7669	308	313	346	667	827	1362	2228	2288	3392	3039	بابل	
Kerbala	8550	4636	3914	162	284	303	360	709	561	1133	993	2329	1716	كربلاء	
Al-Najaf	9609	5268	4341	191	237	304	364	726	642	1707	1224	2340	1874	النجف	
Al-Qadisiya	9642	5142	4500	156	150	300	447	676	704	1357	1287	2653	1912	القادسية	
AL-Muthanna	3269	1677	1592	62	158	117	228	229	278	515	373	754	555	المتن	
Wasit	7386	3509	3877	101	124	178	338	520	651	839	1045	1871	1719	واسط	
Thi-Qar	15445	7671	7774	259	489	473	1140	1092	1471	2318	2355	3529	2319	ذي قار	
Maysan	6477	3098	3379	123	267	151	199	425	475	989	1000	1410	1438	ميسان	
Al-Basrah	15231	7868	7363	308	352	450	727	946	1184	2124	1985	4040	3115	البصرة	
Total	179047	91985	87062	3968	5193	5089	7831	11301	12946	23850	23529	47777	37563	المجموع	

عدد طلبة الصف الخامس العلمي (احيائي) حسب العمر والجنس والمحافظه في مدارس التعليم الثانوي (الحكومية) (الصباحي والمسائي) للعام الدراسي 2019/2018

No.of students at scientific / fifth grade(biological) by age, sex,governorate at secondary schools (governmental ,private and religious) (morning and evening) for the academic year 2018/2019

Table (68) con.

تابع جدول (68)

Governorate	المجموع		عمر 20 سنة		عمر 19 سنة		عمر 18 سنة		عمر 17 سنة		عمر 16 سنة		المحافظة		
	total		age of 20		age of 19		age of 18		age of 17		age of 16				
	مجموع	إناث	ذكور	إناث	ذكور	إناث	ذكور	إناث	ذكور	إناث	ذكور	إناث		ذكور	
	total	female	male	female	male	female	male	female	male	female	male	female	male		
Nineveh	6509	3646	2863	133	121	194	221	413	454	1126	866	1780	1201	نينوى	
Salah AL-Deen	5269	2501	2768	810	895	422	262	530	213	392	1042	347	356	صلاح الدين	
Kirkuk	2180	855	1325	34	66	44	117	87	210	236	371	454	561	كركوك	
Diala	9002	5118	3884	69	93	208	260	510	515	1071	887	3260	2129	ديالى	
Baghdad	Al- Ressafa / 1	4741	3108	1633	22	40	79	36	197	133	678	342	2132	1082	الرصافة / 1
	Al- Ressafa / 2	7214	4268	2946	89	128	138	205	427	285	724	461	2890	1867	الرصافة / 2
	Al- Ressafa / 3	2964	1874	1090	68	12	102	103	283	176	561	350	860	449	الرصافة / 3
	AL-Karkh / 1	4098	2342	1756	21	11	65	33	117	63	486	560	1653	1089	الكرخ / 1
	AL-Karkh / 2	5168	3392	1776	73	17	84	67	266	168	574	361	2395	1163	الكرخ / 2
	AL-Karkh / 3	3407	2273	1134	45	19	90	60	219	156	723	238	1196	661	الكرخ / 3
AL-Anbar	7082	4247	2835	167	138	363	337	667	574	1127	896	1923	890	الانبار	
Babylon	11701	6190	5511	285	228	282	464	708	1035	1944	1640	2971	2144	بابل	
Kerbala	5981	3796	2185	125	89	240	158	521	275	912	552	1998	1111	كربلاء	
Al-Najaf	8017	4749	3268	151	159	269	272	636	472	1559	908	2134	1457	النجف	
Al-Qadisiya	8153	4677	3476	127	116	266	315	634	539	1283	995	2367	1511	القادسية	
AL-Muthanna	2252	1378	874	47	78	94	122	184	126	430	229	623	319	المتشي	
Wasit	5987	3221	2766	91	99	149	231	486	448	769	724	1726	1264	واسط	
Thi-Qar	11925	6403	5522	206	303	380	762	902	1050	2011	1720	2904	1687	ذي قار	
Maysan	3354	1505	1849	35	217	74	114	181	215	490	549	725	754	ميسان	
Al-Basrah	6537	4626	1911	153	77	226	175	512	294	1222	537	2513	828	البصرة	
Total	121541	70169	51372	2751	2906	3769	4314	8480	7401	18318	14228	36851	22523	المجموع	

عدد طلبة الصف الخامس العلمي (تطبيقي) حسب العمر والجنس والمحافظه في مدارس التعليم الثانوي (الحكومية) (الصباحي والمسائي) للعام الدراسي 2019/2018

No.of students at scientific / fifth grade (applicable) age, sex,governorate at secondary schools (govermental ,private and religious) (morning and evening) for the academic year 2018/2019

Table(68) con.

تابع جدول (68)

Governorate	المجموع		عمر 20 سنة		عمر 19 سنة		عمر 18 سنة		عمر 17 سنة		عمر 16 سنة		المحافظة		
	total		age of 20		age of 19		age of 18		age of 17		age of 16				
	مجموع	إناث	ذكور	إناث	ذكور	إناث	ذكور	إناث	ذكور	إناث	ذكور	إناث		ذكور	
	total	female	male	female	male	female	male	female	male	female	male	female	male		
Nineveh	1793	579	1214	11	73	31	108	86	226	178	408	273	399	نينوى	
Salah AL-Deen	4367	1917	2450	528	750	252	532	379	366	246	382	512	420	صلاح الدين	
Kirkuk	5827	3345	2482	63	84	104	182	224	362	889	639	2065	1215	كركوك	
Diala	1534	416	1118	14	31	21	92	45	182	93	289	243	524	ديالى	
Baghdad	Al- Ressaifa / 1	2558	974	1584	12	50	36	68	78	159	226	412	622	895	الرصافة / 1
	Al- Ressaifa / 2	3467	1198	2269	20	76	41	128	148	233	244	416	745	1416	الرصافة / 2
	Al- Ressaifa / 3	1395	373	1022	15	18	26	144	87	206	101	278	144	376	الرصافة / 3
	AL-Karkh / 1	2228	775	1453	7	15	21	33	56	59	188	407	503	939	الكرخ / 1
	AL-Karkh / 2	3084	1151	1933	52	47	52	69	84	233	245	388	718	1196	الكرخ / 2
	AL-Karkh / 3	1779	696	1083	17	18	25	53	97	194	253	341	304	477	الكرخ / 3
AL-Anbar	3002	967	2035	28	117	69	251	151	451	279	645	440	571	الانبار	
Babylon	3069	911	2158	23	85	64	203	119	327	284	648	421	895	بابل	
Kerbala	2569	840	1729	37	195	63	202	188	286	221	441	331	605	كربلاء	
Al-Najaf	1592	519	1073	40	78	35	92	90	170	148	316	206	417	النجف	
Al-Qadisiya	1489	465	1024	29	34	34	132	42	165	74	292	286	401	القادسية	
AL-Muthanna	1017	299	718	15	80	23	106	45	152	85	144	131	236	المثنى	
Wasit	1399	288	1111	10	25	29	107	34	203	70	321	145	455	واسط	
Thi-Qar	3520	1268	2252	53	186	93	378	190	421	307	635	625	632	ذي قار	
Maysan	3123	1593	1530	88	50	77	85	244	260	499	451	685	684	ميسان	
Al-Basrah	8694	3242	5452	155	275	224	552	434	890	902	1448	1527	2287	البصرة	
Total	57506	21816	35690	1217	2287	1320	3517	2821	5545	5532	9301	10926	15040	المجموع	

عدد طلبة الصف الخامس الابدبي حسب العمر والجنس والمحافظه في مدارس التعليم الثانوي (الحكومية) (الصباحي والمسائي) للعام الدراسي 2019/2018

No. of students at literary / fifth grade by age, sex, governorate at secondary schools (governmental ,private and religious) (morning and evening) for the academic year 2018/2019

Table (69)

جدول (69)

Governorate	المجموع		عمر 20 سنة		عمر 19 سنة		عمر 18 سنة		عمر 17 سنة		عمر 16 سنة		المحافظة		
	total		age of 20		age of 19		age of 18		age of 17		age of 16				
	مجموع	إناث	ذكور	إناث	ذكور	إناث	ذكور	إناث	ذكور	إناث	ذكور	إناث		ذكور	
	total	female	male	female	male	female	male	female	male	female	male	female	male		
Nineveh	2019	953	1066	62	130	72	131	156	195	288	328	375	282	نينوى	
Salah AL-Deen	4471	1778	2693	237	805	393	496	501	367	387	412	260	613	صلاح الدين	
Kirkuk	2936	1573	1363	112	198	99	147	204	302	444	283	714	433	كركوك	
Diala	6295	2955	3340	138	240	185	381	436	609	765	779	1431	1331	ديالى	
Baghdad	Al- Ressafa / 1	4956	2717	2239	124	180	186	167	379	419	760	501	1268	972	الرصافة / 1
	Al- Ressafa / 2	7826	3992	3834	139	343	210	438	468	613	946	869	2229	1571	الرصافة / 2
	Al- Ressafa / 3	3210	1478	1732	58	115	183	216	256	403	451	532	530	466	الرصافة / 3
	AL-Karkh / 1	2899	1514	1385	76	91	119	98	155	163	391	259	773	774	الكرخ / 1
	AL-Karkh / 2	5519	3111	2408	170	186	164	184	335	331	738	593	1704	1114	الكرخ / 2
	AL-Karkh / 3	3559	1856	1703	68	143	122	207	325	324	550	473	791	556	الكرخ / 3
AL-Anbar	4538	2246	2292	148	217	309	387	388	525	530	582	871	581	الانبار	
Babylon	5268	2395	2873	74	373	152	347	379	539	763	794	1027	820	بابل	
Kerbala	2995	1519	1476	117	213	168	215	292	270	426	389	516	389	كربلاء	
Al-Najaf	3740	1992	1748	127	288	237	260	435	367	562	379	631	454	النجف	
Al-Qadisiya	2589	1393	1196	86	135	146	202	262	295	396	295	503	269	القادسية	
AL-Muthanna	2228	982	1246	75	216	97	194	163	251	257	256	390	329	المتنى	
Wasit	3702	1617	2085	149	237	201	258	245	392	469	567	553	631	واسط	
Thi-Qar	3592	1829	1763	221	233	220	318	345	440	502	406	541	366	ذي قار	
Maysan	3837	1712	2125	94	495	102	178	263	334	464	503	789	615	ميسان	
Al-Basrah	6896	3954	2942	203	329	349	362	630	554	1211	702	1561	995	البصرة	
Total	83075	41566	41509	2478	5167	3714	5186	6617	7693	11300	9902	17457	13561	المجموع	

عدد طلبة الصف السادس العلمي الكلي (احيائي+تطبيقي) حسب العمر والجنس والمحافظه في مدارس التعليم الثانوي (الحكومية) (الصباحي والمسائي) للعام الدراسي 2018/2019

No. of students at scientific /total sixth grade (Biological+Applicable) by age, sex,governorate at secondary schools (governmental ,private and religious) (morning and evening) for the academic year 2018/2019

Table (70)

جدول (70)

Governorate	المجموع		عمر 21 سنة		عمر 20 سنة		عمر 19 سنة		عمر 18 سنة		عمر 17 سنة		المحافظة		
	total		age of 21		age of 20		age of 19		age of 18		age of 17				
	مجموع	إناث	ذكور	إناث	ذكور	إناث	ذكور	إناث	ذكور	إناث	ذكور	إناث		ذكور	
	total	female	male	female	male	female	male	female	male	female	male	female	male		
Nineveh	26850	11544	15306	1690	2962	1667	2391	2524	3169	3028	4260	2635	2524	نينوى	
Salah AL-Deen	11971	5283	6688	688	1517	725	1176	1283	1353	902	1061	1685	1581	صلاح الدين	
Kirkuk	15341	7121	8220	358	787	724	1142	865	1469	2045	2080	3129	2742	كركوك	
Diala	16320	7950	8370	471	721	507	910	1005	1501	2113	2164	3854	3074	ديالى	
Baghdad	Al- Ressafa / 1	10261	5222	5039	150	312	283	463	511	785	1301	1197	2977	2282	الرصافة / 1
	Al- Ressafa / 2	13980	7012	6968	383	583	327	766	961	774	1816	1369	3525	3476	الرصافة / 2
	Al- Ressafa / 3	6892	3120	3772	145	136	294	667	813	853	897	961	971	1155	الرصافة / 3
	AL-Karkh / 1	9555	4644	4911	189	220	242	442	503	712	1088	952	2622	2585	الكرخ / 1
	AL-Karkh / 2	12689	6182	6507	316	1002	502	543	699	713	1491	1333	3174	2916	الكرخ / 2
	AL-Karkh / 3	8026	4022	4004	164	272	344	416	767	690	1377	1013	1370	1613	الكرخ / 3
AL-Anbar	14129	6730	7399	744	1074	717	1220	1319	1447	1688	1969	2262	1689	الانبار	
Babylon	25032	11060	13972	610	2005	986	1646	2072	2507	3491	3612	3901	4202	بابل	
Kerbala	14923	7154	7769	582	1324	724	1215	1293	1562	1890	1699	2665	1969	كربلاء	
Al-Najaf	11677	5067	6610	423	1438	491	1191	832	1458	1450	1347	1871	1176	النجف	
Al-Qadisiya	15753	7259	8494	314	707	794	1517	1420	1800	1908	2231	2823	2239	القادسية	
AL-Muthanna	7054	2833	4221	222	783	350	785	496	810	798	949	967	894	المتنى	
Wasit	10377	4487	5890	467	1020	280	653	849	950	1427	1433	1464	1834	واسط	
Thi-Qar	21924	8765	13159	877	1970	942	1852	1780	3248	2490	3437	2676	2652	ذي قار	
Maysan	9369	3663	5706	210	1546	666	627	576	954	961	1136	1250	1443	ميسان	
Al-Basrah	19645	7893	11752	466	1886	789	1726	1278	2546	2354	2399	3006	3195	البصرة	
Total	281768	127011	154757	9469	22265	12354	21348	21846	29301	34515	36602	48827	45241	المجموع	

عدد طلبة الصف السادس العلمي (احيائي) حسب العمر والجنس والمحافظة في مدارس التعليم الثانوي (الحكومية) (الصباحي والمسائي) للعام الدراسي 2018/2019

No. Of students at scientific / sixth grade (biological) by age, sex, governorate at secondary schools (governmental ,private and religious) (morning and evening) for the academic year 2018/2019

Table (70) con.

تابع جدول (70)

Governorate	المجموع total	عمر 17 سنة		عمر 18 سنة		عمر 19 سنة		عمر 20 سنة		عمر 21 سنة		المحافظة			
		age of 17		age of 18		age of 19		age of 20		age of 21					
		ذكور	إناث	ذكور	إناث	ذكور	إناث	ذكور	إناث	ذكور	إناث				
المجموع total	إناث female	ذكور male	إناث female	ذكور male	إناث female	ذكور male	إناث female	ذكور male	إناث female	ذكور male	المحافظة				
Nineveh	18737	9403	9334	1308	1697	1320	1436	2015	1882	2537	2634	2223	1685	نينوى	
Salah AL-Deen	6555	2796	3759	365	823	496	694	466	820	556	517	913	905	صلاح الدين	
Kirkuk	4828	1693	3135	118	392	173	539	220	558	502	697	680	949	كركوك	
Diala	13081	7041	6040	380	406	400	593	871	1072	1848	1611	3542	2358	ديالى	
Baghdad	Al- Ressafa / 1	7092	4183	2909	113	144	212	229	384	404	1010	689	2464	1443	الرصافة / 1
	Al- Ressafa / 2	9470	5489	3981	295	240	261	430	597	412	1452	836	2884	2063	الرصافة / 2
	Al- Ressafa / 3	4828	2595	2233	112	69	234	379	655	500	769	555	825	730	الرصافة / 3
	AL-Karkh / 1	6699	3723	2976	105	108	176	220	379	404	941	595	2122	1649	الكرخ / 1
	AL-Karkh / 2	8289	4886	3403	213	411	359	236	542	378	1204	744	2568	1634	الكرخ / 2
	AL-Karkh / 3	5849	3370	2479	124	127	253	223	628	411	1155	609	1210	1109	الكرخ / 3
AL-Anbar	11224	5964	5260	678	725	622	769	1150	1031	1496	1443	2018	1292	الانبار	
Babylon	18806	9220	9586	454	1201	771	1066	1685	1686	2956	2517	3354	3116	بابل	
Kerbala	9826	5464	4362	383	579	471	596	914	772	1435	1049	2261	1366	كربلاء	
Al-Najaf	7933	4015	3918	297	714	351	706	641	925	1151	804	1575	769	النجف	
Al-Qadisiya	11536	6004	5532	210	408	594	862	1144	1165	1618	1528	2438	1569	القادسية	
AL-Muthanna	4306	2148	2158	108	318	233	356	365	406	664	519	778	559	المتن	
Wasit	7648	3831	3817	374	567	223	434	731	622	1236	869	1267	1325	واسط	
Thi-Qar	13985	6623	7362	634	917	669	951	1364	1826	1895	2035	2061	1633	ذي قار	
Maysan	4794	1880	2914	126	810	201	346	301	446	560	533	692	779	ميسان	
Al-Basrah	7053	4366	2687	174	283	381	378	707	581	1291	591	1813	854	البصرة	
Total	182539	94694	87845	6571	10939	8400	11443	15759	16301	26276	21375	37688	27787	المجموع	

عدد طلبة الصف السادس العلمي (تطبيقي) حسب العمر والجنس والمحافظه في مدارس التعليم الثانوي (الحكومية) (الصباحي والمسائي) للعام الدراسي 2019/2018

No. of students at scientific / sixth grade (applicable) by age, sex,governorate at secondary schools (governmental ,private and religious) (morning and evening) for the academic year 2018/2019

Table (70) con.

تابع جدول (70)

Governorate	المجموع		عمر 21 سنة		عمر 20 سنة		عمر 19 سنة		عمر 18 سنة		عمر 17 سنة		المحافظة		
	total		age of 21		age of 20		age of 19		age of 18		age of 17				
	مجموع	إناث	ذكور	إناث	ذكور	إناث	ذكور	إناث	ذكور	إناث	ذكور	إناث		ذكور	
	total	female	male	female	male	female	male	female	male	female	male	female	male		
Nineveh	8113	2141	5972	382	1265	347	955	509	1287	491	1626	412	839	نينوى	
Salah AL-Deen	5416	2487	2929	323	694	229	482	817	533	346	544	772	676	صلاح الدين	
Kirkuk	10513	5428	5085	240	395	551	603	645	911	1543	1383	2449	1793	كركوك	
Diala	3239	909	2330	91	315	107	317	134	429	265	553	312	716	ديالى	
Baghdad	AL- Ressafa / 1	3169	1039	2130	37	168	71	234	127	381	291	508	513	839	الرصافة / 1
	AL- Ressafa / 2	4510	1523	2987	88	343	66	336	364	362	364	533	641	1413	الرصافة / 2
	AL- Ressafa / 3	2064	525	1539	33	67	60	288	158	353	128	406	146	425	الرصافة / 3
	AL-Karkh / 1	2856	921	1935	84	112	66	222	124	308	147	357	500	936	الكرخ / 1
	AL-Karkh / 2	4400	1296	3104	103	591	143	307	157	335	287	589	606	1282	الكرخ / 2
	AL-Karkh / 3	2177	652	1525	40	145	91	193	139	279	222	404	160	504	الكرخ / 3
AL-Anbar	2905	766	2139	66	349	95	451	169	416	192	526	244	397	الانبار	
Babylon	6226	1840	4386	156	804	215	580	387	821	535	1095	547	1086	بابل	
Kerbala	5097	1690	3407	199	745	253	619	379	790	455	650	404	603	كربلاء	
Al-Najaf	3744	1052	2692	126	724	140	485	191	533	299	543	296	407	النجف	
Al-Qadisiya	4217	1255	2962	104	299	200	655	276	635	290	703	385	670	القادسية	
AL-Muthanna	2748	685	2063	114	465	117	429	131	404	134	430	189	335	المتنى	
Wasit	2729	656	2073	93	453	57	219	118	328	191	564	197	509	واسط	
Thi-Qar	7939	2142	5797	243	1053	273	901	416	1422	595	1402	615	1019	ذي قار	
Maysan	4575	1783	2792	84	736	465	281	275	508	401	603	558	664	ميسان	
Al-Basrah	12592	3527	9065	292	1603	408	1348	571	1965	1063	1808	1193	2341	البصرة	
Total	99229	32317	66912	2898	11326	3954	9905	6087	13000	8239	15227	11139	17454	المجموع	

عدد طلبة الصف السادس الادبي حسب العمر والجنس والمحافظة في مدارس التعليم الثانوي (الحكومية) (الصباحي والمسائي) للعام الدراسي 2019/2018

NO. of students at literary / sixth grade by age, sex, governorate at secondary schools (governmental ,private and religious) (morning and evening) for the academic year 2018/2019

Table (71)

جدول (71)

Governorate	المجموع total	عمر 21 سنة		عمر 20 سنة		عمر 19 سنة		عمر 18 سنة		عمر 17 سنة		المحافظة			
		age of 21		age of 20		age of 19		age of 18		age of 17					
		مجموع total	إناث female	ذكور male	إناث female	ذكور male	إناث female	ذكور male	إناث female	ذكور male	إناث female		ذكور male		
Nineveh	8143	2805	5338	617	1561	388	975	553	995	658	1127	589	680	نينوى	
Salah AL-Deen	6608	2605	4003	292	786	343	695	765	747	482	830	723	945	صلاح الدين	
Kirkuk	6298	2541	3757	255	685	261	610	401	784	654	710	970	968	كركوك	
Diala	9001	3960	5041	358	762	415	818	593	918	951	1027	1643	1516	ديالى	
Baghdad	AL- Ressafa / 1	6535	3267	3268	207	320	260	617	446	475	858	759	1496	1097	الرصافة / 1
	AL- Ressafa / 2	9789	4803	4986	280	437	400	655	736	865	1055	1195	2332	1834	الرصافة / 2
	AL- Ressafa / 3	4780	1933	2847	146	247	153	389	407	775	585	728	642	708	الرصافة / 3
	AL-Karkh / 1	4278	2053	2225	165	262	228	252	301	351	533	449	826	911	الكرخ / 1
	AL-Karkh / 2	8718	4000	4718	356	886	394	644	529	687	828	967	1893	1534	الكرخ / 2
	AL-Karkh / 3	4960	2221	2739	184	406	227	349	449	492	667	705	694	787	الكرخ / 3
AL-Anbar	7311	2927	4384	441	953	326	940	631	778	610	862	919	851	الانبار	
Babylon	8955	3210	5745	282	1158	329	860	596	1312	865	1193	1138	1222	بابل	
Kerbala	4456	1881	2575	209	544	255	388	525	529	395	621	497	493	كربلاء	
Al-Najaf	4711	1997	2714	267	798	248	391	378	499	548	622	556	404	النجف	
Al-Qadisiya	4331	1596	2735	114	601	226	550	299	490	401	653	556	441	القادسية	
AL-Muthanna	4204	1472	2732	212	872	196	391	277	463	334	522	453	484	المتشي	
Wasit	5057	1858	3199	201	611	234	502	420	582	456	752	547	752	واسط	
Thi-Qar	5115	2226	2889	299	633	330	564	430	615	588	614	579	463	ذي قار	
Maysan	4653	2095	2558	199	662	271	390	338	341	582	679	705	486	ميسان	
Al-Basrah	9226	4560	4666	369	900	519	710	860	934	1211	960	1601	1162	البصرة	
Total	127129	54010	73119	5453	14084	6003	11690	9934	13632	13261	15975	19359	17738	المجموع	

عدد الطلبة الراسبين (لجميع الاسباب) حسب الصف والجنس والمحافظة في مدارس التعليم الثانوي (الحكومية) (الصباحي والمسائي) للعام الدراسي 2018/2017

The number of failure students (all causes) by grade , sex and governorate at secondary schools (governmental ,private and religious) (morning and evening) for the academic year 2017/2018

Table (72)

جدول (72)

Governorate	المجموع		السادس الاديبي		السادس العلمي (تطبيقي)		السادس العلمي (احيائي)		الخامس الاديبي		الخامس العلمي (تطبيقي)		الخامس العلمي (احيائي)		الرابع الاديبي		الرابع العلمي		الثالث المتوسط		الثاني المتوسط		الاول المتوسط		المحافظة		
	total		literary / sixth		scientific / sixth (Applicable)		scientific / sixth (Biological)		literary / fifth		scientific / fifth (Applicable)		scientific / fifth (Biological)		literary / fourth		scientific / fourth		third intermediate		second intermediate		first intermediate				
	مجموع	إناث	ذكور	إناث	ذكور	إناث	ذكور	إناث	ذكور	إناث	ذكور	إناث	ذكور	إناث	ذكور	إناث	ذكور	إناث	ذكور	إناث	ذكور	إناث	ذكور	إناث		ذكور	
	total	female	male	female	male	female	male	female	male	female	male	female	male	female	male	female	male	female	male	female	male	female	male	female	male		
Nineveh	73742	27428	46314	1650	3741	1242	4033	4823	5238	70	180	61	160	189	253	51	136	269	337	10722	20509	4095	5861	4256	5866	نينوى	
Salah AL-Deen	19770	6754	13016	351	1264	251	600	546	790	183	181	123	261	210	206	54	79	132	177	2285	4875	1098	1613	1521	2970	صلاح الدين	
Kirkuk	32501	11794	20707	918	1410	870	1819	1551	1655	316	300	138	388	450	281	48	16	535	611	2371	6580	1531	2413	3066	5234	كركوك	
Diala	41707	14899	26808	1306	2326	775	1546	2385	2419	345	553	33	227	390	485	464	372	473	750	4455	9764	1659	3326	2614	5040	ديالى	
Baghdad	Al-Ressafa/1	34952	13052	21900	1093	1761	504	1288	1483	1296	216	355	58	199	190	181	169	433	231	469	3668	7951	2106	3386	3334	4581	الرصافة / 1
	Al-Ressafa/2	49349	17499	31850	1354	1988	768	1000	1548	939	200	469	41	225	162	267	165	483	276	519	4260	11436	3720	5870	5005	8654	الرصافة / 2
	Al-Ressafa/3	31810	11261	20549	588	1176	446	949	987	1142	160	370	51	80	140	185	174	171	115	354	2681	6824	2153	3446	3766	5852	الرصافة / 3
	AL-Karkh / 1	23226	7471	15755	445	999	281	814	892	807	171	455	7	131	231	250	56	258	123	43	2285	5598	1061	2051	1919	4349	الكرخ / 1
	AL-Karkh / 2	36909	12847	24062	1095	2457	537	1577	1259	1248	218	281	45	234	105	216	144	252	109	231	4486	10843	2231	3169	2618	3554	الكرخ / 2
AL-Karkh/3	31040	9652	21388	535	1375	295	964	1132	1222	213	418	2	210	120	334	177	277	223	381	3191	7691	1148	3263	2616	5253	الكرخ / 3	
AL-Anbar	29574	9713	19861	846	1996	1635	1785	226	944	71	222	164	223	21	144	74	137	189	272	3505	9363	1143	2006	1839	2769	الانبار	
Babylon	49082	16580	32502	1365	3054	1330	3042	3075	3822	120	469	50	210	452	552	280	176	328	476	5337	11246	1985	4071	2258	5384	بابل	
Kerbala	36811	12902	23909	571	1135	1103	2174	1991	2136	108	275	124	359	287	400	99	239	445	553	3452	6628	1900	3712	2822	6298	كربلاء	
Al-Najaf	37837	13164	24673	582	1362	670	1830	1447	1971	142	204	112	112	258	344	109	199	359	480	4354	8454	2301	3987	2830	5730	النجف	
Al-Qadisiya	34156	9992	24164	433	1272	1382	2096	674	1496	181	200	215	254	54	204	115	322	396	732	3217	7000	546	3653	2779	6935	القادسية	
AL-Muthanna	23524	7063	16461	548	1863	425	1551	908	1202	13	180	2	160	88	130	40	59	136	258	2294	5215	1052	2255	1557	3588	المتنى	
Wasit	24918	6776	18142	435	1093	255	1190	1153	1485	80	178	13	148	107	246	90	128	119	385	1829	5581	1126	3105	1569	4603	واسط	
Thi-Qar	36913	12118	24795	426	918	827	2546	1499	2178	81	198	96	284	292	499	117	110	465	822	2590	5445	2492	4985	3233	6810	ذي قار	
Maysan	22339	6755	15584	545	755	504	752	400	729	37	101	103	214	92	64	65	103	85	381	1529	4328	1258	2641	2137	5516	ميسان	
Al-Basrah	75406	24811	50595	896	1960	1175	4145	1038	912	376	498	272	1144	269	269	326	367	501	941	5507	15335	5613	9371	8838	15653	البصرة	
Total	745566	252531	493035	15982	33905	15275	35701	29017	33631	3301	6087	1710	5223	4107	5510	2817	4317	5509	9172	74018	170666	40218	74184	60577	114639	المجموع	

عدد الطلبة الراسبين بسبب (الفشل بالامتحان) حسب الصف والجنس والمحافظة في مدارس التعليم الثانوي (الحكومية) (الصباحي والمسائي) للعام الدراسي 2017/2018

no. of failure students (failing in exam) by grade , sex and governorate at secondary schools(governmental ,private and religious) (morning and evening) for the academic year2017/2018

Table (73)

جدول (73)

Governorate	المجموع		السادس الادبي		السادس العلمي (تطبيقي)		السادس العلمي (احيائي)		الخامس الادبي		الخامس العلمي (تطبيقي)		الخامس العلمي (احيائي)		الرابع الادبي		الرابع العلمي		الثالث المتوسط		الثاني المتوسط		الاول المتوسط		المحافظة		
	total		literary / sixth		scientific / sixth (Applicable)		scientific / sixth (Biological)		literary / fifth		scientific / fifth (Applicable)		scientific / fifth (Biological)		literary / fourth		scientific / fourth		third intermediate		second intermediate		first intermediate				
	مجموع	إناث	ذكور	إناث	ذكور	إناث	ذكور	إناث	ذكور	إناث	ذكور	إناث	ذكور	إناث	ذكور	إناث	ذكور	إناث	ذكور	إناث	ذكور	إناث	ذكور	إناث		ذكور	
	total	female	male	female	male	female	male	female	male	female	male	female	male	female	male	female	male	female	male	female	male	female	male	female	male		
Nineveh	60322	22768	37554	1472	3439	1140	3684	4259	4806	61	124	54	133	156	204	41	99	222	276	7972	14484	3649	5121	3742	5184	نينوى	
Salah AL-Deen	16537	5532	11005	331	1066	243	501	497	748	138	165	90	213	167	127	35	50	87	131	1727	4046	945	1418	1272	2540	صلاح الدين	
Kirkuk	23068	7822	15246	667	1271	571	1095	1326	1495	107	184	34	166	421	270	37	12	129	354	1720	5042	1028	1961	1782	3396	كركوك	
Diala	23966	8334	15632	920	1480	544	982	1711	1782	77	242	9	92	96	194	68	240	120	332	1831	4401	1311	2504	1647	3383	ديالى	
Baghdad	Al- Ressafa / 1	20419	7301	13118	635	1156	341	857	1087	917	88	220	27	128	90	91	68	188	103	259	1346	3952	1493	2279	2023	3071	الرصافة / 1
	Al- Ressafa / 2	34375	11858	22517	897	1649	534	800	1204	724	81	339	23	180	114	195	76	357	190	431	2102	6763	2881	4478	3756	6601	الرصافة / 2
	Al- Ressafa / 3	19470	7097	12373	308	733	214	621	906	788	116	240	40	55	90	139	118	53	65	297	601	2212	1770	2892	2869	4343	الرصافة / 3
	AL-Karkh / 1	16361	5414	10947	337	725	220	709	784	732	55	197	5	102	147	122	25	185	72	23	1651	3769	838	1243	1280	3140	الكرخ / 1
	AL-Karkh / 2	24955	8728	16227	774	1951	412	1181	1079	1022	148	210	25	198	72	176	68	123	61	181	2307	6169	1788	2434	1994	2582	الكرخ / 2
	AL-Karkh / 3	18139	5898	12241	369	737	259	587	927	686	112	225	2	141	96	195	73	141	77	167	973	3084	1095	2480	1915	3798	الكرخ / 3
AL-Anbar	24827	8230	16597	782	1741	1465	1564	204	782	65	194	145	202	18	131	49	119	145	248	2927	7602	928	1696	1502	2318	الانبار	
Babylon	38490	13423	25067	1209	2653	1163	2630	2830	3264	78	375	27	169	369	477	241	100	240	363	4022	7998	1549	3133	1695	3905	بابل	
Kerbala	23393	8283	15110	380	698	776	1271	1581	1457	65	203	100	287	200	352	38	175	338	432	1055	2251	1510	3006	2240	4978	كربلاء	
Al-Najaf	21086	7385	13701	342	758	522	1148	1035	1250	93	165	80	102	175	279	53	136	251	386	890	2057	1750	3058	2194	4362	النجف	
Al-Qadisiya	22367	6538	15829	344	977	1223	1523	529	1216	145	127	155	214	40	168	57	196	256	618	1187	2669	409	2855	2193	5266	القادسية	
AL-Muthanna	13938	3840	10098	215	1004	211	776	397	453	13	175	1	112	80	113	30	57	83	139	766	2328	893	2185	1151	2756	المثنى	
Wasit	19366	5038	14328	356	922	227	1018	1041	1218	43	151	10	127	86	232	45	96	80	338	997	3721	904	2662	1249	3843	واسط	
Thi-Qar	31402	10357	21045	382	796	784	2274	1417	1906	59	183	68	248	248	437	99	95	439	709	1860	3917	2184	4509	2817	5971	ذي قار	
Maysan	18016	5396	12620	498	609	473	646	363	643	33	48	94	150	91	60	54	62	74	301	975	3335	977	2203	1764	4563	ميسان	
Al-Basrah	55434	18147	37287	575	1655	931	3237	840	708	245	439	204	1002	215	233	233	304	383	774	2831	8922	4567	7637	7123	12376	البصرة	
Total	525931	177389	348542	11793	26020	12253	27104	24017	26597	1822	4206	1193	4021	2971	4195	1508	2788	3415	6759	39740	98722	32469	59754	46208	88376	المجموع	

عدد الطلبة الراسبين بسبب (تجاوز ايام الغياب) حسب الصف والجنس والمحافظة في مدارس التعليم الثانوي (الحكومية) (الصباحي والمسائي) للعام الدراسي 2017/2018

no. of failure students (exceeding days of absence) by grade , sex and governorate at secondary schools (governmental ,private and religious) (morning and evening) for the academic year 2017/2018

Table (74)

جدول (74)

Governorate	المجموع		السادس الادبي		السادس العلمي (تطبيقي)		السادس العلمي (احيائي)		الخامس الادبي		الخامس العلمي (تطبيقي)		الخامس العلمي (احيائي)		الرابع الادبي		الرابع العلمي		الثالث المتوسط		الثاني المتوسط		الاول المتوسط		المحافظة		
	total		literary / sixth		scientific / sixth (Applicable)		scientific / sixth (Biological)		literary / fifth		scientific / fifth (Applicable)		scientific / fifth (Biological)		literary / fourth		scientific / fourth		third intermediate		second intermediate		first intermediate				
	مجموع	إناث	ذكور	إناث	ذكور	إناث	ذكور	إناث	ذكور	إناث	ذكور	إناث	ذكور	إناث	ذكور	إناث	ذكور	إناث	ذكور	إناث	ذكور	إناث	ذكور	إناث		ذكور	
	total	female	male	female	male	female	male	female	male	female	male	female	male	female	male	female	male	female	male	female	male	female	male	female	male		
Nineveh	5791	1836	3955	86	182	38	163	207	208	7	47	7	21	32	38	10	30	47	43	566	1940	384	660	452	623	نينوى	
Salah AL-Deen	1736	633	1103	7	17	3	28	24	9	8	16	6	14	27	37	6	26	29	19	155	356	134	179	234	402	صلاح الدين	
Kirkuk	3428	1091	2337	59	105	216	314	111	86	18	55	15	19	23	11	8	4	35	45	223	707	128	412	255	579	كركوك	
Diala	4138	1136	3002	69	124	33	104	88	141	20	45	7	8	34	19	33	31	26	36	372	1225	189	535	265	734	ديالى	
Baghdad	AL- Ressafa / 1	7793	3387	4406	263	237	83	81	177	125	109	122	13	58	82	48	88	215	104	144	882	1217	520	932	1066	1227	1 / الرصافة
	AL- Ressafa / 2	10143	3689	6454	326	228	205	128	237	117	109	111	17	39	46	57	87	112	81	77	761	2455	734	1279	1086	1851	2 / الرصافة
	AL- Ressafa / 3	5132	1820	3312	75	103	57	95	15	75	44	127	10	23	50	43	56	115	49	54	185	615	383	554	896	1508	3 / الرصافة
	AL-Karkh / 1	4259	1355	2904	40	192	35	74	66	29	56	208	1	19	40	78	24	51	39	17	319	965	199	713	536	558	1 / الكرخ
	AL-Karkh / 2	6401	2153	4248	139	211	45	189	77	86	61	61	20	31	31	26	68	85	45	45	670	1848	412	720	585	946	2 / الكرخ
	AL-Karkh / 3	5869	1656	4213	97	241	20	119	103	130	75	77	0	55	24	51	80	75	47	80	570	1364	53	774	587	1247	3 / الكرخ
AL-Anbar	2981	1028	1953	54	143	101	122	21	95	6	28	18	21	3	13	25	18	42	23	286	784	188	286	284	420	الانبار	
Babylon	6278	1761	4517	76	180	81	228	134	294	35	77	13	35	60	69	32	69	82	108	393	1298	368	841	487	1318	بابل	
Kerbala	5771	1895	3876	33	93	78	317	95	212	42	64	24	63	82	38	60	61	105	105	459	1008	355	644	562	1271	كربلاء	
Al-Najaf	6899	2249	4650	84	195	68	319	137	311	48	36	23	10	72	63	53	61	84	93	594	1360	496	888	590	1314	النجف	
Al-Qadisiya	7382	2286	5096	44	181	96	348	51	264	25	46	59	39	14	23	39	66	105	94	1172	1693	119	736	562	1606	القادسية	
AL-Muthanna	4933	1595	3338	175	430	78	346	240	412	0	5	1	40	8	13	9	2	33	81	628	1357	135	60	288	592	المثنى	
Wasit	3221	943	2278	63	109	19	100	62	142	28	26	2	20	20	13	39	30	39	46	236	718	184	389	251	685	واسط	
Thi-Qar	3570	1144	2426	29	69	27	144	37	135	20	6	12	25	35	38	16	12	23	89	278	686	285	448	382	774	ذي قار	
Maysan	2668	661	2007	17	78	7	73	11	58	4	37	3	35	1	2	9	38	9	52	77	505	218	374	305	755	ميسان	
Al-Basrah	12361	4054	8307	117	163	113	364	69	91	63	53	59	124	46	22	79	57	101	156	901	2865	941	1489	1565	2923	البصرة	
Total	110754	36372	74382	1853	3281	1403	3656	1962	3020	778	1247	310	699	730	702	821	1158	1125	1407	9727	24966	6425	12913	11238	21333	المجموع	

عدد الطلبة الراسبين (لاسباب اخرى) حسب الصف والجنس والمحافظة في مدارس التعليم الثانوي (الحكومية) (الصباحي والمسائي) للعام الدراسي 2017/2018

no. of failure students (other causes) by grade , sex and governorate at secondary schools (governmental ,private and religious) (morning and evening) for the academic year2017/2018

Table (75)

جدول (75)

Governorate	المجموع		السادس الاديبي		السادس العلمي (تطبيقي)		السادس العلمي (احيائي)		الخامس الاديبي		الخامس العلمي (تطبيقي)		الخامس العلمي (احيائي)		الرابع الاديبي		الرابع العلمي		الثالث المتوسط		الثاني المتوسط		الاول المتوسط		المحافظة		
	total		literary / sixth		scientific / sixth (Applicable)		scientific / sixth (Biological)		literary / fifth		scientific / fifth (Applicable)		scientific / fifth (Biological)		literary / fourth		scientific / fourth		third intermediate		second intermediate		first intermediate				
	مجموع	إناث	ذكور	إناث	ذكور	إناث	ذكور	إناث	ذكور	إناث	ذكور	إناث	ذكور	إناث	ذكور	إناث	ذكور	إناث	ذكور	إناث	ذكور	إناث	ذكور	إناث		ذكور	
	total	female	male	female	male	female	male	female	male	female	male	female	male	female	male	female	male	female	male	female	male	female	male	female	male		
Nineveh	7629	2824	4805	92	120	64	186	357	224	2	9	0	6	1	11	0	7	0	18	2184	4085	62	80	62	59	نينوى	
Salah AL-Deen	1497	589	908	13	181	5	71	25	33	37	0	27	34	16	42	13	3	16	27	403	473	19	16	15	28	صلاح الدين	
Kirkuk	6005	2881	3124	192	34	83	410	114	74	191	61	89	203	6	0	3	0	371	212	428	831	375	40	1029	1259	كركوك	
Diala	13603	5429	8174	317	722	198	460	586	496	248	266	17	127	260	272	363	101	327	382	2252	4138	159	287	702	923	ديالى	
Baghdad	Al- Ressafa / 1	6740	2364	4376	195	368	80	350	219	254	19	13	18	13	18	42	13	30	24	66	1440	2782	93	175	245	283	الرصافة / 1
	Al- Ressafa / 2	4831	1952	2879	131	111	29	72	107	98	10	19	1	6	2	15	2	14	5	11	1397	2218	105	113	163	202	الرصافة / 2
	Al- Ressafa / 3	7208	2344	4864	205	340	175	233	66	279	0	3	1	2	0	3	0	3	1	3	1895	3997	0	0	1	1	الرصافة / 3
	AL-Karkh / 1	2606	702	1904	68	82	26	31	42	46	60	50	1	10	44	50	7	22	12	3	315	864	24	95	103	651	الكرخ / 1
	AL-Karkh / 2	5553	1966	3587	182	295	80	207	103	140	9	10	0	5	2	14	8	44	3	5	1509	2826	31	15	39	26	الكرخ / 2
	AL-Karkh / 3	7032	2098	4934	69	397	16	258	102	406	26	116	0	14	0	88	24	61	99	134	1648	3243	0	9	114	208	الكرخ / 3
AL-Anbar	1766	455	1311	10	112	69	99	1	67	0	0	1	0	0	0	0	0	2	1	292	977	27	24	53	31	الانبار	
Babylon	4314	1396	2918	80	221	86	184	111	264	7	17	10	6	23	6	7	7	6	5	922	1950	68	97	76	161	بابل	
Kerbala	7647	2724	4923	158	344	249	586	315	467	1	8	0	9	5	10	1	3	2	16	1938	3369	35	62	20	49	كربلاء	
Al-Najaf	9852	3530	6322	156	409	80	363	275	410	1	3	9	0	11	2	3	2	24	1	2870	5037	55	41	46	54	النجف	
Al-Qadisiya	4407	1168	3239	45	114	63	225	94	16	11	27	1	1	0	13	19	60	35	20	858	2638	18	62	24	63	القادسية	
AL-Muthanna	4653	1628	3025	158	429	136	429	271	337	0	0	0	8	0	4	1	0	20	38	900	1530	24	10	118	240	المثنى	
Wasit	2331	795	1536	16	62	9	72	50	125	9	1	1	1	1	1	6	2	0	1	596	1142	38	54	69	75	واسط	
Thi-Qar	1941	617	1324	15	53	16	128	45	137	2	9	16	11	9	24	2	3	3	24	452	842	23	28	34	65	ذي قار	
Maysan	1655	698	957	30	68	24	33	26	28	0	16	6	29	0	2	2	3	2	28	477	488	63	64	68	198	ميسان	
Al-Basrah	7611	2610	5001	204	142	131	544	129	113	68	6	9	18	8	14	14	6	17	11	1775	3548	105	245	150	354	البصرة	
Total	108881	38770	70111	2336	4604	1619	4941	3038	4014	701	634	207	503	406	613	488	371	969	1006	24551	46978	1324	1517	3131	4930	المجموع	

عدد الطلبة التاركين حسب الصف و الجنس والمحافظه في مدارس التعليم الثانوي (الحكومية) (الصباحي والمسائي) للعام الدراسي 2019/2018

no. of drop-out students by grade , sex and governorate at secondary schools(governmental ,private and religious) (morning and evening) for the academic year 2018 / 2019

Table (76)

جدول (76)

Governorate	المجموع		السادس الادبي		السادس العلمي (تطبيقي)		السادس العلمي (احيائي)		الخامس الادبي		الخامس العلمي (تطبيقي)		الخامس العلمي (احيائي)		الرابع الادبي		الرابع العلمي		الثالث المتوسط		الثاني المتوسط		الاول المتوسط		المحافظة			
	total		literary / sixth		scientific / sixth (Applicable)		scientific / sixth (Biological)		literary / fifth		scientific / fifth (Applicable)		scientific / fifth (Biological)		literary / fourth		scientific / fourth		third intermediate		second intermediate		first intermediate					
	مجموع	إناث	ذكور	إناث	ذكور	إناث	ذكور	إناث	ذكور	إناث	ذكور	إناث	ذكور	إناث	ذكور	إناث	ذكور	إناث	ذكور	إناث	ذكور	إناث	ذكور	إناث		ذكور		
	total	female	male	female	male	female	male	female	male	female	male	female	male	female	male	female	male	female	male	female	male	female	male	female	male			
Nineveh	6241	2437	3804	123	220	61	147	178	180	8	17	4	9	32	24	19	44	67	60	1008	1902	418	598	519	603	نينوى		
Salah AL-Deen	1906	874	1032	71	107	14	28	54	94	21	17	1	39	48	99	154	53	67	127	133	170	123	113	188	185	صلاح الدين		
Kirkuk	2132	759	1373	38	72	25	39	38	49	26	15	5	9	34	21	31	19	39	29	175	556	122	110	226	454	كركوك		
Diala	2390	1090	1300	63	64	22	29	55	34	39	21	3	9	35	10	33	16	35	24	323	474	206	307	276	312	ديالى		
Baghdad	Al- Ressafa / 1	3138	1883	1255	126	67	28	54	85	35	81	46	8	10	47	32	45	37	47	19	531	365	392	255	493	335	1	الرصافة / 1
	Al- Ressafa / 2	7321	4093	3228	141	128	41	46	118	116	153	69	19	29	170	66	134	80	182	83	888	1019	919	674	1328	918	2	الرصافة / 2
	Al- Ressafa / 3	3012	2085	927	86	33	20	11	45	9	66	18	6	4	42	6	64	49	36	23	491	244	493	195	736	335	3	الرصافة / 3
	AL-Karkh / 1	1900	613	1287	28	72	9	39	21	10	22	16	3	1	16	1	23	18	27	4	146	551	129	264	189	311	1	الكرخ / 1
	AL-Karkh / 2	4348	1647	2701	81	168	32	35	62	22	32	54	9	20	31	11	40	41	49	31	509	1184	342	544	460	591	2	الكرخ / 2
	AL-Karkh / 3	2551	1518	1033	78	30	18	36	59	25	61	17	9	4	44	13	50	18	34	16	413	342	298	220	454	312	3	الكرخ / 3
AL-Anbar	2031	1156	875	60	52	63	28	24	19	13	27	20	19	7	8	16	29	44	38	332	303	234	138	343	214	الانبار		
Babylon	5400	2274	3126	92	104	66	70	139	76	41	46	30	24	85	60	43	39	105	90	504	889	482	705	687	1023	بابل		
Kerbala	3911	1641	2270	60	61	61	78	85	52	28	26	24	18	57	19	36	26	62	41	421	684	397	517	410	748	كربلاء		
Al-Najaf	4203	2397	1806	88	59	48	94	68	97	95	18	14	4	112	20	60	14	174	30	632	502	555	411	551	557	النجف		
Al-Qadisiya	3592	1384	2208	34	75	79	70	32	60	18	16	53	36	8	22	28	13	76	32	297	622	319	513	440	749	القادسية		
AL-Muthanna	2460	971	1489	79	100	25	100	42	42	23	23	3	14	14	6	15	6	19	15	262	475	204	317	285	391	المثنى		
Wasit	2317	952	1365	50	25	14	56	27	112	29	7	1	2	19	118	26	24	41	131	238	290	186	226	321	374	واسط		
Thi-Qar	4363	2283	2080	31	35	31	74	51	64	22	21	16	33	49	63	26	24	91	106	627	634	613	425	726	601	ذي قار		
Maysan	1934	564	1370	19	7	4	17	3	7	8	5	5	10	5	4	18	28	16	36	104	287	133	393	249	576	ميسان		
Al-Basrah	6737	3142	3595	86	87	29	176	40	36	45	20	32	39	38	12	56	21	73	55	691	1218	709	756	1343	1175	البصرة		
Total	71887	33763	38124	1434	1566	690	1227	1226	1139	831	499	265	333	893	615	917	599	1284	990	8725	12711	7274	7681	10224	10764	المجموع		

عدد الطلبة الناجحين حسب الصف والجنس والمحافظة في مدارس التعليم الثانوي (الحكومية) (الصباحي والمسائي) للعام الدراسي 2017 / 2018

No. of successful students by grade , sex and governorate at secondary schools (governmental ,private and religious) (morning and evening) for the academic year 2017/2018

Table (77)

جدول (77)

Governorate	الخامس العلمي (احيائي)		الرابع الادبي		الرابع العلمي		الثالث المتوسط		الثاني المتوسط		الاول المتوسط		المحافظة	
	scientific / fifth (Biological)		literary / fourth		scientific / fourth		third intermediate		second intermediate		first intermediate			
	إناث	ذُكور	إناث	ذُكور	إناث	ذُكور	إناث	ذُكور	إناث	ذُكور	إناث	ذُكور		
	female	male	female	male	female	male	female	male	female	male	female	male		
Nineveh	3591	2737	891	995	3909	3532	10259	12198	9789	10877	10876	12099	نينوى	
Salah AL-Deen	5827	4461	3664	12033	3881	3961	6181	7854	8279	10471	11320	13585	صلاح الدين	
Kirkuk	2947	2253	1471	1096	3397	2832	6452	6826	7574	8771	8953	9778	كركوك	
Diala	4430	3508	2694	2925	5175	4401	9305	8664	12467	13650	13593	14992	ديالى	
Baghdad	Al- Ressafa / 1	2901	1905	2503	2008	3787	2904	7423	5931	9683	9535	11438	11675	الرصافة / 1
	Al- Ressafa / 2	4308	2550	3911	3618	5193	4393	11811	10324	14394	16397	19052	21167	الرصافة / 2
	Al- Ressafa / 3	1698	1238	1410	1790	2230	2031	4216	3848	6375	6945	7810	8753	الرصافة / 3
	AL-Karkh / 1	2610	2001	1447	1068	2969	3026	4944	4907	6421	7662	7151	8618	الكرخ / 1
	AL-Karkh / 2	3711	1995	2911	2208	4592	3338	10195	10367	12117	13184	14160	15291	الكرخ / 2
	AL-Karkh / 3	2439	1316	1730	1483	2785	1955	5302	3997	7829	7406	9147	9358	الكرخ / 3
AL-Anbar	588	1373	2238	2294	4342	3943	8358	11136	9086	11933	11050	14031	الانبار	
Babylon	6094	5740	2057	2245	6911	6407	10671	12084	15195	18488	17923	23835	بابل	
Kerbala	3836	2455	1480	1210	4270	3194	6473	5263	9068	8707	11011	10427	كربلاء	
Al-Najaf	4026	2644	1903	1388	5067	3849	7618	6301	11106	10489	12251	11507	النجف	
Al-Qadisiya	1425	1745	1261	1248	5164	3932	7202	6036	10482	9957	11929	13470	القادسية	
AL-Muthanna	1600	1129	1031	1099	1601	1273	3431	3004	5079	5686	5834	6457	المثنى	
Wasit	2822	2626	1616	2107	3332	3364	6887	7167	8754	10642	9958	12468	واسط	
Thi-Qar	5666	4991	1517	1511	7428	7902	11657	15671	15441	17947	17954	21480	ذي قار	
Maysan	1132	1462	1471	1709	2504	2503	4895	5375	5564	6720	7809	11192	ميسان	
Al-Basrah	4207	1720	3836	2357	7038	5826	13486	10624	20422	19613	24885	22909	البصرة	
Total	65858	49849	41042	46392	85575	74566	156766	157577	205125	225080	244104	273092	المجموع	

Table(77)con.

تابع جدول (77)

Governorate	المجموع		السادس الادبي		السادس العلمي (تطبيقي)		السادس العلمي (احيائي)		الخامس الادبي		الخامس العلمي (تطبيقي)		المحافظة		
	total		literary / sixth		scientific / sixth (Applicable)		scientific / sixth (Biological)		literary / fifth		scientific / fifth (Applicable)				
	مجموع	إناث	ذُكور	إناث	ذُكور	إناث	ذُكور	إناث	ذُكور	إناث	ذُكور	إناث		ذُكور	
	total	female	male	female	male	female	male	female	male	female	male	female	male		
Nineveh	99484	47423	52061	1835	2695	933	1756	3713	2905	976	1166	651	1101	نينوى	
Salah AL-Deen	118600	51419	67181	2125	3851	1496	2914	2595	2712	3596	2959	2455	2380	صلاح الدين	
Kirkuk	76647	37898	38749	1576	1668	975	1202	2268	1658	1550	1438	735	1227	كركوك	
Diala	114039	56578	57461	2464	2440	771	1086	2549	2110	2828	2804	302	881	ديالى	
Baghdad	Al- Ressafa / 1	86872	45597	41275	2271	1875	730	965	1882	1154	2344	2221	635	1102	الرصافة / 1
	Al- Ressafa / 2	141400	69548	71852	2839	3033	768	2425	2808	2566	3538	3576	926	1803	الرصافة / 2
	Al- Ressafa / 3	57226	27967	29259	1174	1187	250	477	965	564	1514	1734	325	692	الرصافة / 3
	AL-Karkh / 1	65428	31679	33749	1444	1278	669	1163	1960	1579	1544	1370	520	1077	الكرخ / 1
	AL-Karkh / 2	115867	58877	56990	2903	3144	1121	1715	2809	1366	3267	2768	1091	1614	الكرخ / 2
	AL-Karkh / 3	65218	34737	30481	1383	1174	450	584	1470	771	1758	1742	444	695	الكرخ / 3
AL-Anbar	102401	46042	56359	1714	3087	2728	2588	547	1000	1772	2215	3619	2759	الانبار	
Babylon	151223	69142	82081	1911	2461	1537	2202	3508	3610	2442	3262	893	1747	بابل	
Kerbala	80716	42625	38091	1186	1224	1184	1427	1958	1362	1405	1469	754	1353	كربلاء	
Al-Najaf	89683	47640	42043	1195	1224	731	935	1510	1295	1722	1511	511	900	النجف	
Al-Qadisiya	91130	46296	44834	986	1337	2465	1809	964	1138	1184	1538	3234	2624	القادسية	
AL-Muthanna	45204	22302	22902	909	813	578	741	822	632	1132	1319	285	749	المتنشى	
Wasit	85476	38816	46660	1441	2142	531	1137	1720	1996	1528	2245	227	766	واسط	
Thi-Qar	153250	69716	83534	1530	2087	1945	3785	3562	4063	1567	1779	1449	2318	ذي قار	
Maysan	64149	29017	35132	1222	1038	852	874	1039	1536	1351	1520	1178	1203	ميسان	
Al-Basrah	162721	87154	75567	3121	1685	2397	2945	1957	992	3539	2413	2266	4483	البصرة	
Total	1966734	960473	1006261	35229	39443	23111	32730	40606	35009	40557	41049	22500	31474	المجموع	

عدد اعضاء الهيئة التدريسية حسب العنوان الوظيفي والجنس والمحافظة في مدارس التعليم الثانوي (الحكومية) (الصباحي والمسائي) للعام الدراسي 2019/2018

No. of teaching staff by job title , sex and governorate at secondary schools (governmental) (morning and evening) for the academic year 2018/2019

Table (78)

جدول (78)

Governorate	المجموع			مرشد			مدرس			معاون			مدير			المحافظة	
	total			guide			teacher			Assistant			manager				
	مجموع	اناث	ذكور	مجموع	اناث	ذكور	مجموع	اناث	ذكور	مجموع	اناث	ذكور	مجموع	اناث	ذكور		
	total	female	male	total	female	male	total	female	male	total	female	male	total	female	male		
Nineveh	9497	3980	5517	262	112	150	7989	3461	4528	708	254	454	538	153	385	نينوى	
Salah AL-Deen	6231	3133	3098	129	36	93	5078	2751	2327	461	187	274	563	159	404	صلاح الدين	
Kirkuk	5204	2900	2304	133	82	51	4249	2529	1720	375	151	224	447	138	309	كركوك	
Diala	10905	5595	5310	458	194	264	9382	5015	4367	544	227	317	521	159	362	ديالى	
Baghdad	Al- Ressafa / 1	7277	5164	2113	200	131	69	6417	4693	1724	453	239	214	207	101	106	الرصافة / 1
	Al- Ressafa / 2	7968	5367	2601	179	101	78	6876	4806	2070	631	344	287	282	116	166	الرصافة / 2
	Al- Ressafa / 3	4396	2575	1821	133	63	70	3795	2305	1490	342	152	190	126	55	71	الرصافة / 3
	AL-Karkh / 1	6617	4538	2079	135	69	66	5930	4198	1732	342	187	155	210	84	126	الكرخ / 1
	AL-Karkh / 2	8044	5609	2435	164	93	71	6931	5015	1916	622	369	253	327	132	195	الكرخ / 2
	AL-Karkh / 3	5285	3299	1986	159	80	79	4542	2948	1594	394	193	201	190	78	112	الكرخ / 3
AL-Anbar	9601	3585	6016	130	38	92	8234	3172	5062	650	209	441	587	166	421	الانبار	
Babylon	11557	5995	5562	350	170	180	10055	5400	4655	742	298	444	410	127	283	بابل	
Kerbala	6938	3722	3216	185	79	106	6056	3338	2718	455	199	256	242	106	136	كربلاء	
Al-Najaf	8066	4882	3184	108	48	60	7142	4459	2683	504	248	256	312	127	185	النجف	
Al-Qadisiya	7830	4254	3576	194	110	84	6893	3859	3034	440	173	267	303	112	191	القادسية	
AL-Muthanna	2766	1467	1299	53	26	27	2311	1290	1021	247	101	146	155	50	105	المتنى	
Wasit	6401	3544	2857	206	64	142	5466	3210	2256	410	160	250	319	110	209	واسط	
Thi-Qar	11220	5319	5901	362	136	226	9530	4750	4780	725	260	465	603	173	430	ذي قار	
Maysan	3700	1821	1879	29	19	10	3213	1620	1593	288	123	165	170	59	111	ميسان	
Al-Basrah	14577	9098	5479	288	192	96	12780	8218	4562	940	444	496	569	244	325	البصرة	
Total	154080	85847	68233	3857	1843	2014	132869	77037	55832	10273	4518	5755	7081	2449	4632	المجموع	

عدد أعضاء الهيئة التدريسية حسب الشهادة والجنس والمحافظة في مدارس التعليم الثانوي (الحكومية) (الصباحي والمسائي) للعام الدراسي 2019/2018

No. of teaching staff by certifiat , sex and governorate at secondary schools (governmental) (morning and evening) for the academic year 2018/2019

Table (79)

جدول (79)

Governorate	المجموع		أخرى		دكتوراه		ماجستير		دبلوم عالي		بكالوريوس عام		بكالوريوس تعليمي		دبلوم عام		دبلوم تعليمي		المحافظة		
	total		other		doctoral degree		master's degree		high diploma		B.A		educator B.A		diploma		educator diploma				
	مجموع	اناث	ذكور	اناث	ذكور	اناث	ذكور	اناث	ذكور	اناث	ذكور	اناث	ذكور	اناث	ذكور	اناث	ذكور	اناث		ذكور	
	total	female	male	female	male	female	male	female	male	female	male	female	male	female	male	female	male	female	male		
Nineveh	9497	3980	5517	6	7	24	54	118	287	4	19	963	1302	2865	3848	0	0	0	0	نينوى	
Salah AL-Deen	6231	3133	3098	3	7	32	97	173	324	3	1	282	251	2602	2393	3	3	35	22	صلاح الدين	
Kirkuk	5204	2900	2304	9	7	3	29	42	146	4	9	677	473	2165	1640	0	0	0	0	كركوك	
Diala	10905	5595	5310	14	3	27	69	128	268	11	3	669	759	4744	4208	2	0	0	0	ديالى	
Baghdad	Al- Ressafa / 1	7277	5164	2113	10	2	71	62	160	108	10	3	1116	345	3797	1593	0	0	0	0	الرصافة / 1
	Al- Ressafa / 2	7968	5367	2601	6	1	29	31	102	77	4	0	1138	602	4088	1890	0	0	0	0	الرصافة / 2
	Al- Ressafa / 3	4396	2575	1821	2	1	20	46	63	101	2	1	413	237	2075	1435	0	0	0	0	الرصافة / 3
	AL-Karkh / 1	6617	4538	2079	7	0	42	27	149	115	6	2	906	342	3428	1593	0	0	0	0	الكرخ / 1
	AL-Karkh / 2	8044	5609	2435	1	12	42	34	158	131	2	2	1014	399	4392	1857	0	0	0	0	الكرخ / 2
	AL-Karkh / 3	5285	3299	1986	4	1	18	24	79	79	1	5	726	414	2471	1463	0	0	0	0	الكرخ / 3
AL-Anbar	9601	3585	6016	8	21	12	123	117	552	17	4	843	1024	2588	4292	0	0	0	0	الانبار	
Babylon	11557	5995	5562	0	0	25	86	134	319	6	10	729	661	5101	4486	0	0	0	0	بابل	
Kerbala	6938	3722	3216	20	17	6	58	52	163	0	6	792	602	2852	2370	0	0	0	0	كربلاء	
Al-Najaf	8066	4882	3184	23	16	17	35	76	180	0	3	779	778	3987	2172	0	0	0	0	النجف	
Al-Qadisiya	7830	4254	3576	0	0	14	47	61	224	0	1	234	179	3945	3125	0	0	0	0	القادسية	
AL-Muthanna	2766	1467	1299	18	2	1	7	14	61	0	6	141	146	1293	1077	0	0	0	0	المثنى	
Wasit	6401	3544	2857	11	8	11	35	68	155	0	2	69	51	3385	2606	0	0	0	0	واسط	
Thi-Qar	11220	5319	5901	0	0	4	35	39	243	0	3	157	213	5119	5407	0	0	0	0	ذي قار	
Maysan	3700	1821	1879	10	0	3	19	29	101	6	0	0	148	1773	1611	0	0	0	0	ميسان	
Al-Basrah	14577	9098	5479	4	1	10	52	120	203	2	5	2179	1071	6769	4140	14	7	0	0	البيصرة	
Total	154080	85847	68233	156	106	411	970	1882	3837	78	85	13827	9997	69439	53206	19	10	35	22	المجموع	

عدد أعضاء الهيئة التدريسية حسب الاختصاص والجنس والمحافظة في مدارس التعليم الثانوي (الحكومية) (الصباحي والمسائي) للعام الدراسي 2018/2019

No. of teaching staff by specialty , sex and governorate at secondary schools (governmental) (morning and evening) for the academic year 2018/2019

Table (80)

جدول (80)

Governorate	الكيمياء		الفيزياء		الرياضيات		اللغة التركمانية		اللغة السريانية		اللغة الكردية		اللغة الفرنسية		اللغة الانكليزية		اللغة العربية		التربية الاسلامية		المحافظة	
	chemistry		physics		mathematics		turkoman language		syriac language		kurdish language		Franch language		english language		arabic language		Islamic Education			
	أناث	ذكور	أناث	ذكور	أناث	ذكور	أناث	ذكور	أناث	ذكور	أناث	ذكور	أناث	ذكور	أناث	ذكور	أناث	ذكور	أناث	ذكور		
	female	male	female	male	female	male	female	male	female	male	female	male	female	male	female	male	female	male	female	male		
Nineveh	412	344	222	381	521	546	6	26	13	11	20	94	0	0	554	597	489	804	206	477	نينوى	
Salah AL-Deen	281	143	153	225	374	224	1	2	0	3	6	10	0	0	613	285	447	520	195	311	صلاح الدين	
Kirkuk	262	155	159	169	294	208	71	28	3	0	51	36	0	0	458	256	384	335	162	247	كركوك	
Diala	389	289	244	325	565	426	0	1	0	0	62	55	0	0	961	522	851	898	265	419	ديالى	
baghdad	Al- Ressafa / 1	381	145	312	215	560	251	0	0	0	0	61	52	0	0	731	163	674	258	285	149	1 / الرصافة
	Al- Ressafa / 2	346	166	290	226	589	331	0	0	3	3	64	46	0	0	795	291	796	394	0	0	2 / الرصافة
	Al- Ressafa / 3	151	102	123	162	308	231	0	0	0	0	45	39	1	3	381	170	395	295	241	80	3 / الرصافة
	AL-Karkh / 1	364	126	271	178	471	229	0	0	0	0	66	35	23	9	722	175	535	246	283	244	1 / الكرخ
	AL-Karkh / 2	383	165	304	235	618	308	0	0	0	0	83	36	24	3	839	228	867	320	353	197	2 / الكرخ
	AL-Karkh / 3	223	113	164	172	362	226	0	0	0	0	53	40	7	2	460	183	505	266	199	180	3 / الكرخ
AL-Anbar	431	345	252	452	290	441	0	1	0	0	4	7	0	0	603	568	437	987	298	945	الانبار	
Babylon	352	330	418	389	725	638	0	0	0	0	22	40	4	8	848	521	777	865	404	369	بابل	
Kerbala	265	179	184	233	439	383	1	0	0	0	15	32	0	0	487	340	625	573	231	177	كربلاء	
Al-Najaf	355	221	260	268	590	407	0	0	0	0	11	10	0	0	509	438	778	448	0	0	النجف	
Al-Qadisiya	253	223	186	283	388	378	0	0	0	0	10	28	0	0	733	362	734	624	0	0	القادسية	
AL-Muthanna	102	83	95	86	149	161	0	0	0	0	7	4	0	0	152	168	303	209	103	82	المتن	
Wasit	195	128	240	183	288	263	0	0	0	0	30	47	4	1	635	258	657	517	191	141	واسط	
Thi-Qar	335	387	277	427	690	668	0	0	0	0	10	31	0	0	906	584	872	930	0	0	ذي قار	
Maysan	101	118	83	149	163	153	0	0	0	0	9	5	0	0	359	146	317	315	159	148	ميسان	
Al-Basrah	672	463	608	474	1042	632	0	0	0	0	7	9	0	0	1514	477	1478	752	431	231	البصرة	
total	6253	4225	4845	5232	9426	7104	79	58	19	17	636	656	63	26	13260	6732	12921	10556	4006	4397	المجموع	

Table (80) con.

تابع جدول (80)

Governorate	الإدارة		الأقتصاد		العلوم الدينية		الاجتماع		الجغرافية		التاريخ		علوم الحياة		المحافظة	
	Administration		Economy		Religious Sciences		Sociology		geography		history		biology			
	أنث female	ذكور male	أنث female	ذكور male	أنث female	ذكور male	أنث female	ذكور male	أنث female	ذكور male	أنث female	ذكور male	أنث female	ذكور male		
Nineveh	1	1	18	78	0	0	11	34	157	221	329	513	452	359	نينوى	
Salah AL-Deen	7	10	15	36	0	0	21	38	155	226	259	395	350	201	صلاح الدين	
Kirkuk	6	2	16	21	0	0	36	22	136	98	223	215	270	128	كركوك	
Diala	9	11	25	44	0	0	35	41	316	377	442	546	540	313	ديالى	
baghdad	Al- Ressafa / 1	13	22	16	7	0	0	27	13	296	104	440	149	387	104	الرصافة / 1
	Al- Ressafa / 2	5	4	35	36	378	143	15	14	344	130	456	198	419	123	الرصافة / 2
	Al- Ressafa / 3	0	0	22	21	0	0	16	21	177	98	217	158	195	97	الرصافة / 3
	AL-Karkh / 1	0	1	35	20	0	0	31	13	232	104	359	143	435	98	الكرخ / 1
	AL-Karkh / 2	14	5	41	9	0	0	32	6	357	120	480	146	439	139	الكرخ / 2
	AL-Karkh / 3	4	0	16	16	0	0	16	14	223	97	271	151	296	100	الكرخ / 3
AL-Anbar	8	11	13	35	0	0	24	59	273	502	259	637	493	387	الانبار	
Babylon	12	22	43	60	0	0	31	48	309	328	405	417	461	320	بابل	
Kerbala	10	12	21	15	0	0	8	17	186	145	321	273	407	226	كربلاء	
Al-Najaf	19	1	30	28	404	229	7	15	568	178	223	234	507	233	النجف	
Al-Qadisiya	1	5	18	18	269	197	12	24	261	206	470	386	444	332	القادسية	
AL-Muthanna	1	3	8	8	0	0	6	4	82	99	153	121	160	83	المثنى	
Wasit	6	4	29	25	0	0	11	15	217	208	315	295	335	177	واسط	
Thi-Qar	8	12	40	73	365	389	25	50	183	314	500	643	495	403	ذي قار	
Maysan	3	2	12	22	0	0	2	7	111	91	159	174	129	306	ميسان	
Al-Basrah	17	6	52	45	0	0	3	11	705	424	759	517	824	349	البيصرة	
total	144	134	505	617	1416	958	369	466	5288	4070	7040	6311	8038	4478	المجموع	

Table (80) con.

تابع جدول (80)

Governorate	المجموع		أخرى		حاسوب		علم النفس		التربية الرياضية		التربية الفنية		الاقتصاد المنزلي		التربية الاسرية		المحافظة		
	total		other		computer		Psychology		Physical Education		Art Education		Home Economics		Family education				
	مجموع	أنث	ذكور	أنث	ذكور	أنث	ذكور	أنث	ذكور	أنث	ذكور	أنث	ذكور	أنث	ذكور	أنث		ذكور	
	total	female	male	female	male	female	male	female	male	female	male	female	male	female	male	female	male		
Nineveh	9497	3980	5517	51	72	225	163	127	162	62	443	103	191	1	0	0	0	نينوى	
Salah AL-Deen	6231	3133	3098	44	92	103	73	40	80	40	187	26	37	3	0	0	0	صلاح الدين	
Kirkuk	5204	2900	2304	56	65	114	57	54	44	93	180	46	38	3	0	3	0	كركوك	
Diala	10905	5595	5310	48	43	232	117	189	264	241	512	147	107	19	0	15	0	ديالى	
Baghdad	Al- Ressafa / 1	7277	5164	2113	74	30	222	58	135	63	258	209	253	121	23	0	16	0	1 الرصافة / 1
	Al- Ressafa / 2	7968	5367	2601	82	55	202	70	110	82	204	184	204	105	30	0	0	0	2 الرصافة / 2
	Al- Ressafa / 3	4396	2575	1821	17	10	77	38	71	77	70	139	56	79	5	0	7	1	3 الرصافة / 3
	AL-Karkh / 1	6617	4538	2079	54	26	198	76	71	60	169	193	179	103	40	0	0	0	1 الكرخ / 1
	AL-Karkh / 2	8044	5609	2435	30	34	202	62	94	72	198	248	191	102	49	0	11	0	2 الكرخ / 2
	AL-Karkh / 3	5285	3299	1986	54	23	140	79	85	80	91	151	80	93	34	0	16	0	3 الكرخ / 3
AL-Anbar	9601	3585	6016	25	55	87	83	40	85	22	337	16	79	8	0	2	0	الأنبار	
Babylon	11557	5995	5562	12	20	310	139	170	172	178	511	486	365	21	0	7	0	بابل	
Kerbala	6938	3722	3216	54	51	141	99	79	96	68	237	135	128	35	0	10	0	كربلاء	
Al-Najaf	8066	4882	3184	87	66	268	66	46	49	120	219	81	74	19	0	0	0	النجف	
Al-Qadisiya	7830	4254	3576	0	0	197	76	117	81	99	302	51	51	4	0	7	0	القادسية	
AL-Muthanna	2766	1467	1299	20	10	46	27	23	27	28	102	19	22	7	0	3	0	المتن	
Wasit	6401	3544	2857	37	38	89	61	77	146	85	235	82	115	21	0	0	0	واسط	
Thi-Qar	11220	5319	5901	62	100	230	141	111	176	99	446	90	127	21	0	0	0	ذي قار	
Maysan	3700	1821	1879	9	0	39	30	12	16	86	174	65	23	3	0	0	0	ميسان	
Al-Basrah	14577	9098	5479	60	50	390	114	168	99	164	603	200	223	4	0	0	0	البصرة	
Total	154080	85847	68233	876	840	3512	1629	1819	1931	2375	5612	2510	2183	350	0	97	1	المجموع	

عدد اعضاء الهيئة التدريسية حسب المحافظة والحالة الوظيفية والدورات والجنس في مدارس التعليم الثانوي(الحكومية) (الصباحي والمسائي) للعام الدراسي 2019/2018

No. of teaching staff by job title , sex , governorate and training courses at secondary schools (governmental) (morning and evening) for the academic year 2018/2019

Table (81)

جدول (81)

Governorate	عدد المدرسين المشاركين بدورات تدريبية (العام السابق)			المجموع الكلي	المجموع total			خارج قوة العمل non- enrolled												داخل قوة العمل enrolled			المحافظة					
	No.of teachers participate in training courses(last year)				مجموع	اناث	ذكور	اخرى	تنسيب الى جهات اخرى	اجازة امومة	اجازة مرضية طويلة	اجازة راتب	اجازة مصاحبة	اجازة دراسية	بعثة او زمالة دراسية	مجموع	اناث	ذكور										
	مجموع	اناث	ذكور	other															placement	meternity permission	long sick leave	permission with sallary		A ccompanying permission	studying permission	scholars hip		
	total	femal	male	femal	male	femal	male	femal	male	femal	male	femal	male	femal	male	femal	male	total	femal	male								
Nineveh	871	372	499	9497	697	491	206	0	0	20	11	287	0	101	43	31	29	13	10	39	111	0	2	8800	3489	5311	نينوى	
Salah AL-Deen	2359	1274	1085	6231	1166	680	486	0	0	278	340	190	0	67	15	14	10	28	8	88	90	15	23	5065	2453	2612	صلاح الدين	
Kirkuk	1061	523	538	5204	440	334	106	0	0	74	28	183	0	20	12	31	10	1	0	23	45	2	11	4764	2566	2198	كركوك	
Diala	3949	1949	2000	10905	741	609	132	0	0	0	0	414	0	74	11	51	27	19	6	51	88	0	0	10164	4986	5178	ديالى	
Baghdad	AI- Ressafa / 1	2886	1895	991	7277	815	644	171	0	0	96	44	257	0	147	13	53	25	23	7	62	60	6	22	6462	4520	1942	1 / الرصافة
	AI- Ressafa / 2	2097	1369	728	7968	757	613	144	24	3	31	23	293	0	110	24	64	33	22	10	57	35	12	16	7211	4754	2457	2 / الرصافة
	AI- Ressafa / 3	1965	1166	799	4396	656	486	170	39	5	77	61	226	0	45	20	30	11	27	3	42	69	0	1	3740	2089	1651	3 / الرصافة
	AL-Karkh / 1	2299	1529	770	6617	827	650	177	0	0	75	45	236	0	142	28	95	31	32	7	66	65	4	1	5790	3888	1902	1 / الكرخ
	AL-Karkh / 2	2724	1815	909	8044	838	698	140	0	0	63	42	324	0	130	26	75	8	35	3	66	61	5	0	7206	4911	2295	2 / الكرخ
AL-Karkh / 3	2294	1352	942	5285	625	488	137	31	4	25	33	206	0	127	27	23	11	33	10	42	50	1	2	4660	2811	1849	3 / الكرخ	
AL-Anbar	3000	1121	1879	9601	1226	745	481	0	0	270	245	292	0	66	33	32	25	10	8	74	159	1	11	8375	2840	5535	الانبار	
Babylon	2401	953	1448	11557	898	636	262	0	0	0	0	379	0	111	39	58	44	32	7	53	161	3	11	10659	5359	5300	بابل	
Kerbala	2161	1110	1051	6938	546	388	158	41	22	5	10	240	0	55	19	9	5	16	24	22	76	0	2	6392	3334	3058	كربلاء	
Al-Najaf	2175	1176	999	8066	727	529	198	0	0	1	1	294	0	135	58	23	11	14	3	61	122	1	3	7339	4353	2986	النجف	
Al-Qadisiya	2077	997	1080	7830	905	641	264	0	0	79	70	305	0	177	47	18	12	16	6	44	121	2	8	6925	3613	3312	القادسية	
AL-Muthanna	929	497	432	2766	465	308	157	0	0	62	62	167	0	17	9	8	2	28	14	26	63	0	7	2301	1159	1142	المتن	
Wasit	2351	1260	1091	6401	577	434	143	0	0	20	10	248	0	45	18	23	21	38	5	59	87	1	2	5824	3111	2713	واسط	
Thi-Qar	11220	5319	5901	11220	643	430	213	0	0	0	0	286	0	51	8	31	50	15	16	46	128	1	11	10577	4889	5688	ذي قار	
Maysan	778	345	433	3700	470	366	104	0	0	91	33	212	0	21	5	22	13	5	1	15	51	0	1	3230	1455	1775	ميسان	
Al-Basrah	1854	1185	669	14577	1360	1077	283	0	0	22	16	632	0	173	48	98	38	40	16	97	157	15	8	13217	8021	5196	البصرة	
Total	51451	27207	24244	154080	15379	11247	4132	135	34	1289	1074	5671	0	1814	503	789	416	447	164	1033	1799	69	142	138701	74601	64100	المجموع	

عدد اعضاء الهيئة التدريسية حسب المحافظة والمرحلة والعمر التي يدرس فيها في مدارس التعليم الثانوي (الحكومية) (الصباحي والمسائي) للعام الدراسي 2018/2019

NO. of teaching staff by governorate , job title ,age , sex and at secondary schools (governmental) (morning and evening) for the academic year 2018/2019

Table (82)

جدول (82)

Governorate	المجموع Total		العمر Age												سنوات الخدمة										المحافظة	
	المجموع total	اناث female	ذكور male	60 فاكثر		59 - 50		49 - 40		39 - 30		اقل من 30		المجموع total	اناث female	ذكور male	16سنة او اكثر		15-11		10_6		5سنوات او اقل			
				اناث female	ذكور male	اناث female	ذكور male	اناث female	ذكور male	اناث female	ذكور male	اناث female	ذكور male				اناث female	ذكور male	اناث female	ذكور male	اناث female	ذكور male				
Nineveh	9497	3980	5517	184	210	1009	1272	1079	1613	1419	2051	289	371	9497	3980	5517	1615	1300	1061	1889	937	1813	367	515	نينوى	
Salah AL-Deen	6231	3133	3098	72	130	392	601	1049	997	1278	1125	342	245	6231	3133	3098	1054	935	843	1068	848	796	388	299	صلاح الدين	
Kirkuk	5204	2900	2304	93	66	515	482	991	679	934	782	367	295	5204	2900	2304	1243	670	640	613	687	683	330	338	كركوك	
Diala	10905	5595	5310	109	188	838	1142	1833	1609	2201	1864	614	507	10905	5595	5310	2297	1558	1365	1570	1235	1386	698	796	ديالى	
Baghdad	AL- Ressafa / 1	7277	5164	2113	164	101	1121	524	1834	705	1737	623	308	160	7277	5164	2113	2281	617	1552	789	818	429	513	278	الرصافة / 1
	AL- Ressafa / 2	7968	5367	2601	128	60	1127	506	1819	875	1818	865	475	295	7968	5367	2601	2263	607	1543	875	906	571	655	548	الرصافة / 2
	AL- Ressafa / 3	4396	2575	1821	20	31	300	383	947	583	1026	622	282	202	4396	2575	1821	901	363	769	789	553	407	352	262	الرصافة / 3
	AL-Karkh / 1	6617	4538	2079	198	26	1767	473	1142	739	1053	594	378	247	6617	4538	2079	1358	422	1301	670	1326	595	553	392	الكرخ / 1
	AL-Karkh / 2	8044	5609	2435	153	99	1074	520	2018	718	2005	814	359	284	8044	5609	2435	2514	615	1514	819	928	512	653	489	الكرخ / 2
	AL-Karkh / 3	5285	3299	1986	27	35	644	448	1128	611	1178	676	322	216	5285	3299	1986	1471	489	759	716	647	406	422	375	الكرخ / 3
AL-Anbar	9601	3585	6016	68	163	404	816	1089	1783	1535	2617	489	637	9601	3585	6016	1244	1447	875	2137	947	1763	519	669	الانبار	
Babylon	11557	5995	5562	121	174	963	1192	1995	1661	2246	1798	670	737	11557	5995	5562	2503	1880	1740	1658	975	1157	777	867	بابل	
Kerbala	6938	3722	3216	79	79	627	688	1513	1169	1111	1001	392	279	6938	3722	3216	1564	862	1045	1178	677	726	436	450	كربلاء	
Al-Najaf	8066	4882	3184	113	97	704	713	1885	1005	1826	1087	354	282	8066	4882	3184	1917	854	1520	1107	888	747	557	476	النجف	
Al-Qadisiya	7830	4254	3576	59	52	433	517	1462	1290	1897	1364	403	353	7830	4254	3576	1366	990	1626	1378	839	730	423	478	القادسية	
AL-Muthanna	2766	1467	1299	13	22	151	195	439	346	553	460	311	276	2766	1467	1299	464	243	339	419	364	283	300	354	المثنى	
Wasit	6401	3545	2856	63	83	493	624	1337	942	1325	950	327	257	6401	3545	2856	1359	832	1058	971	721	674	407	379	واسط	
Thi-Qar	11220	5319	5901	169	326	829	1125	1560	1796	2079	1944	682	710	11220	5319	5901	1812	2002	1842	2091	1042	1068	623	740	ذي قار	
Maysan	3700	1821	1879	73	127	211	314	503	589	691	578	343	271	3700	1821	1879	571	488	428	584	467	445	355	362	ميسان	
Al-Basrah	14577	9098	5479	159	181	1759	1299	3177	1867	3263	1749	740	383	14577	9098	5479	3792	1541	2705	2038	1665	1331	936	569	البصرة	
Total	154080	85848	68232	2065	2250	15361	13834	28800	21577	31175	23564	8447	7007	154080	85848	68232	33589	18715	24525	23359	17470	16522	10264	9636	المجموع	

عدد اعضاء الهيئة التدريسية حسب المحافظة والجنس والمرحلة التي يدرس فيها في مدارس التعليم الثانوي (الحكومية) (الصباحي والمسائي) للعام الدراسي 2018/2019

No. of teaching staff by governorate , sex , stage and at secondary schools (governmental) (morning and evening) for the academic year 2018/2019

Table (83)

جدول (83)

	المجموع	المجموع		الاعدادية		المتوسطة			
		المجموع	اناث	ذكور	Preparatory		Intermediate		
					total	female	female		male
Nineveh	9497	3980	5517	1449	2276	2531	3241	نينوى	
Salah AL-Deen	6231	3133	3098	1348	1350	1785	1748	صلاح الدين	
Kirkuk	5204	2900	2304	1053	929	1847	1375	كركوك	
Diala	10905	5595	5310	2091	2316	3504	2994	ديالى	
Baghdad	Al- Ressafa / 1	7277	5164	2113	1744	1012	3420	1101	الرصافة / 1
	Al- Ressafa / 2	7968	5367	2601	1817	1050	3550	1551	الرصافة / 2
	Al- Ressafa / 3	4396	2575	1821	735	745	1840	1076	الرصافة / 3
	AL-Karkh / 1	6617	4538	2079	1704	935	2834	1144	الكرخ / 1
	AL-Karkh / 2	8044	5609	2435	3034	1381	2575	1054	الكرخ / 2
	AL-Karkh / 3	5285	3299	1986	1064	886	2235	1100	الكرخ / 3
AL-Anbar	9601	3585	6016	1504	2150	2081	3866	الانبار	
Babylon	11557	5995	5562	2279	2302	3716	3260	بابل	
Kerbala	6938	3722	3216	1415	1280	2307	1936	كربلاء	
Al-Najaf	8066	4882	3184	1585	1315	3297	1869	النجف	
Al-Qadisiya	7830	4254	3576	1543	1474	2711	2102	القادسية	
AL-Muthanna	2766	1467	1299	543	533	924	766	المتشي	
Wasit	6401	3545	2856	1232	1215	2313	1641	واسط	
Thi-Qar	11220	5319	5901	2101	2586	3218	3315	ذي قار	
Maysan	3700	1821	1879	1122	727	699	1152	ميسان	
Al-Basrah	14577	9098	5479	2876	1957	6222	3522	البصرة	
Total	154080	85848	68232	32239	28419	53609	39813	المجموع	

عدد الشعب حسب الصف والجنس والمحافظه في مدارس التعليم الثانوي (الحكومية) (الصباحي والمسائي) للعام الدراسي 2018/2019

No .of divisions by grade, sex and governorate at secondary schools (governmental)(morning and evening) for the academic year 2018/2019

Table(84)

جدول (84)

Governorate	عدد الشعب														المحافظة
	مجموع المرحلة المتوسطة				الثالث متوسط			الثاني متوسط			الأول متوسط				
	total	mixed	female	male	mixed	female	male	mixed	female	male	mixed	female	male		
Nineveh	3327	315	1223	1789	94	460	765	104	316	425	117	447	599	نينوى	
Salah AL-Deen	2572	438	930	1204	146	285	377	138	298	380	154	347	447	صلاح الدين	
Kirkuk	2814	319	1134	1361	118	416	460	81	296	330	120	422	571	كركوك	
Diala	2704	470	1011	1223	148	348	430	155	316	378	167	347	415	ديالى	
Baghdad	Al- Ressafa / 1	1940	16	934	990	5	298	346	5	301	301	6	335	343	الرصافة / 1
	Al- Ressafa / 2	2875	19	1273	1583	4	385	514	7	412	485	8	476	584	الرصافة / 2
	Al- Ressafa / 3	1449	0	655	794	0	185	245	0	204	243	0	266	306	الرصافة / 3
	AL-Karkh / 1	1523	66	661	796	21	213	268	19	209	249	26	239	279	الكرخ / 1
	AL-Karkh / 2	2576	115	1156	1305	35	385	490	36	372	384	44	399	431	الكرخ / 2
	AL-Karkh / 3	1663	35	740	888	9	236	293	12	235	266	14	269	329	الكرخ / 3
AL-Anbar	2815	201	1117	1497	63	368	532	63	345	434	75	404	531	الانبار	
Babylon	3011	539	1106	1366	177	357	468	164	358	420	198	391	478	بابل	
Kerbala	1915	23	862	1030	9	269	318	7	275	313	7	318	399	كربلاء	
Al-Najaf	2369	55	1083	1231	16	353	408	18	345	371	21	385	452	النجف	
Al-Qadisiya	2084	140	860	1084	41	279	341	47	269	321	52	312	422	القادسية	
AL-Muthanna	1071	89	424	558	27	134	176	28	134	169	34	156	213	المثنى	
Wasit	2071	232	759	1080	72	237	340	76	251	328	84	271	412	واسط	
Thi-Qar	3370	609	1227	1534	190	376	486	203	394	477	216	457	571	ذي قار	
Maysan	1386	113	515	758	30	150	226	36	160	221	47	205	311	ميسان	
Al-Basrah	4373	98	1966	2309	29	571	716	34	639	676	35	756	917	البصرة	
Total	47908	3892	19636	24380	1234	6305	8199	1233	6129	7171	1425	7202	9010	المجموع	

Table(84) con.

Governorate	عدد الشعب															المحافظة	
	الخامس الأدبي			الخامس العلمي (التطبيقي)			الخامس العلمي (الاحيائي)			الرابع الادبي			الرابع العلمي				
	literary / fifth			scientific / fifth (Applicable)			scientific / fifth (Biological)			literary / fourth			scientific/fourth				
	مختلط	إناث	ذكور	مختلط	إناث	ذكور	مختلط	إناث	ذكور	مختلط	إناث	ذكور	مختلط	إناث	ذكور		
mixed	female	male	mixed	female	male	mixed	female	male	mixed	female	male	mixed	female	male			
Nineveh	12	46	53	5	32	47	37	102	95	37	63	95	52	171	184	نينوى	
Salah AL-Deen	41	71	82	26	72	73	26	84	91	50	66	79	46	141	139	صلاح الدين	
Kirkuk	15	71	43	8	42	46	16	118	79	23	77	50	29	158	126	كركوك	
Diala	62	87	87	12	15	41	46	119	100	65	85	82	55	126	119	ديالى	
Baghdad	AL- Ressafa / 1	3	76	62	0	35	43	0	90	52	3	69	62	1	108	82	الرصافة / 1
	AL- Ressafa / 2	1	107	91	0	39	56	2	116	68	1	94	89	2	126	101	الرصافة / 2
	AL- Ressafa / 3	0	36	44	0	10	25	0	46	31	0	37	44	0	56	51	الرصافة / 3
	AL-Karkh / 1	6	51	45	4	33	43	7	73	51	7	48	46	7	93	79	الكرخ / 1
	AL-Karkh / 2	6	99	59	0	45	54	4	105	52	7	96	62	5	133	99	الكرخ / 2
	AL-Karkh / 3	7	52	50	0	22	33	1	65	37	8	54	49	0	84	59	الكرخ / 3
AL-Anbar	9	88	86	10	137	106	5	46	75	13	99	106	15	173	160	الانبار	
Babylon	25	72	124	15	35	77	56	136	162	29	71	101	62	158	181	بابل	
Kerbala	2	42	45	0	28	50	2	96	62	2	43	44	2	123	100	كربلاء	
Al-Najaf	8	63	53	0	24	38	4	133	93	7	54	52	6	157	131	النجف	
Al-Qadisiya	7	36	37	12	102	85	3	15	32	8	31	40	19	114	109	القادسية	
AL-Muthanna	5	29	31	0	9	22	1	35	26	5	30	29	3	44	39	المثنى	
Wasit	14	55	68	3	12	37	11	93	71	15	50	57	14	109	99	واسط	
Thi-Qar	22	56	50	10	42	66	50	154	132	16	52	48	71	185	181	ذي قار	
Maysan	6	43	32	8	38	48	5	37	52	6	39	59	7	52	76	ميسان	
Al-Basrah	6	122	76	4	102	141	2	139	55	5	125	71	7	216	186	البصرة	
Total	257	1302	1218	117	874	1131	278	1802	1416	307	1283	1265	403	2527	2301	المجموع	

Governorate	عدد الشعب																	المحافظة	
	المجموع الكلي للشعب				مجموع المرحلة الاعدادية				السادس الأدبي			السادس العلمي (التطبيقي)			السادس العلمي (الاحيائي)				
	total of divisions				total of high level				literary / sixth			scientific / sixth (Applicable)			scientific / sixth (Biological)				
	المجموع	مختلط	إناث	ذكور	المجموع	مختلط	إناث	ذكور	مختلط	إناث	ذكور	مختلط	إناث	ذكور	مختلط	إناث	ذكور		
total	mixed	female	male	total	mixed	female	male	mixed	female	male	mixed	female	male	mixed	female	male			
Nineveh	5483	562	2132	2789	2156	247	909	1000	43	119	132	15	94	148	46	282	246	نينوى	
Salah AL-Deen	4288	739	1606	1943	1716	301	676	739	57	79	94	28	82	79	27	81	102	صلاح الدين	
Kirkuk	4384	484	1914	1986	1570	165	780	625	27	103	83	16	59	79	31	152	119	كركوك	
Diala	4523	810	1738	1975	1819	340	727	752	55	100	118	11	35	63	34	160	142	ديالى	
Baghdad	AL- Ressaifa / 1	3066	25	1537	1504	1126	9	603	514	2	86	83	0	36	56	0	103	74	الرصافة / 1
	AL- Ressaifa / 2	4321	28	2043	2250	1446	9	770	667	1	113	112	0	43	69	2	132	81	الرصافة / 2
	AL- Ressaifa / 3	2086	0	957	1129	637	0	302	335	0	45	59	0	14	31	0	58	50	الرصافة / 3
	AL-Karkh / 1	2496	107	1147	1242	973	41	486	446	4	63	61	2	29	49	4	96	72	الكرخ / 1
	AL-Karkh / 2	3979	145	1934	1900	1403	30	778	595	4	121	109	1	49	78	3	130	82	الكرخ / 2
	AL-Karkh / 3	2525	57	1179	1289	862	22	439	401	6	57	71	0	20	39	0	85	63	الكرخ / 3
AL-Anbar	4588	281	1949	2358	1773	80	832	861	10	97	125	13	151	133	5	41	70	الانبار	
Babylon	5211	861	1889	2461	2200	322	783	1095	35	79	161	32	53	109	68	179	180	بابل	
Kerbala	3042	33	1420	1589	1127	10	558	559	1	49	65	1	47	83	0	130	110	كربلاء	
Al-Najaf	3603	90	1688	1825	1234	35	605	594	7	59	69	1	28	64	2	87	94	النجف	
Al-Qadisiya	3216	227	1346	1643	1132	87	486	559	11	41	63	19	118	124	8	29	69	القادسية	
AL-Muthanna	1605	110	665	830	534	21	241	272	5	36	50	1	13	40	1	45	35	المثنى	
Wasit	3229	314	1265	1650	1158	82	506	570	15	62	82	1	23	52	9	102	104	واسط	
Thi-Qar	5220	860	1978	2382	1850	251	751	848	23	65	79	20	59	137	39	138	155	ذي قار	
Maysan	2197	164	860	1173	811	51	345	415	7	35	49	7	35	48	5	66	51	ميسان	
Al-Basrah	6362	135	3032	3195	1989	37	1066	886	6	134	101	4	107	188	3	121	68	البيصرة	
Total	75424	6032	32279	37113	27516	2140	12643	12733	319	1543	1766	172	1095	1669	287	2217	1967	المجموع	

عدد الابنية المدرسية حسب المحافظة في مدارس التعليم الثانوي (الحكومية) (الصباحي والمسائي) للعام الدراسي 2018/2019

Number of school buildings at secondary schools(govermental)(morning and evening) for the academic year 2018/2019

Table (85)

جدول (85)

Governorate	عدد الابنية حسب نوع البناء			حسب الحالة العمرانية				عدد الابنية التي تشغلها			عدد الابنية حسب العائدية				المحافظة			
	Number of buildings by building type			Nom. Of school buildings by the condition of the building construction				Number of buildings occupied by			Nom. Of school buildings by the ownership							
	مجموع	غير مدرسي	مدرسي	مجموع	غير صالحة	بحاجة الى ترميم	صالحة	مجموع	ثلاثة مدارس	مدرستان	مدرسة واحدة	مجموع	مستأجرة	خاص		حكومية		
	Total	Non-school	School buildings	Total	invalid	renovation	valid	Total	Three schools	2 schools	1 school	Total	spical	Rented		اخرى	التربيه For Education	
Nineveh	338	25	313	338	12	86	240	338	15	113	210	338	0	1	4	333	نينوى	
Salah AL-Deen	271	14	257	271	33	116	122	271	12	107	152	271	0	2	7	262	صلاح الدين	
Kirkuk	259	7	252	259	8	129	122	259	20	110	129	259	0	0	1	258	كركوك	
Diala	219	13	206	219	37	109	73	219	9	146	64	219	0	2	17	200	ديالى	
Baghdad	Al- Ressafa / 1	122	0	122	122	0	62	60	122	5	48	69	122	0	2	2	118	الرصافة / 1
	Al- Ressafa / 2	159	4	155	159	5	91	63	159	13	73	73	159	0	3	15	141	الرصافة / 2
	Al- Ressafa / 3	100	0	100	100	10	54	36	100	0	58	42	100	0	0	0	100	الرصافة / 3
	AL-Karkh / 1	142	7	135	142	8	83	51	142	2	37	103	142	0	0	4	138	الكرخ / 1
	AL-Karkh / 2	179	14	165	179	9	117	53	179	7	85	87	179	0	1	2	176	الكرخ / 2
	AL-Karkh / 3	114	1	113	114	6	74	34	114	4	50	60	114	0	0	2	112	الكرخ / 3
AL-Anbar	295	0	295	295	12	81	202	295	19	157	119	295	0	0	0	295	الانبار	
Babylon	173	1	172	173	13	73	87	173	14	111	48	173	0	0	1	172	بابل	
Kerbala	131	4	127	131	5	21	105	131	6	101	24	131	0	0	0	131	كربلاء	
Al-Najaf	189	1	188	189	2	96	91	189	5	99	85	189	0	0	189	0	النجف	
Al-Qadisiya	144	1	143	144	8	75	61	144	2	105	37	144	0	0	0	144	القادسية	
AL-Muthanna	110	0	110	110	5	44	61	110	0	29	81	110	0	0	1	109	المثنى	
Wasit	194	0	194	194	15	77	102	194	3	85	106	194	0	0	0	194	واسط	
Thi-Qar	177	3	174	177	22	77	78	177	34	99	44	177	0	0	0	177	ذي قار	
Maysan	103	2	101	103	2	19	82	103	0	57	46	103	0	0	0	103	ميسان	
Al-Basrah	274	0	274	274	44	97	133	274	36	152	86	274	0	0	0	274	البصرة	
Total	3693	97	3596	3693	256	1581	1856	3693	206	1822	1665	3693	0	11	245	3437	المجموع	

Table(85) con.

تابع جدول (85)

Governorate	عدد الابنية حسب نوع الخدمات				مجموع	حجم المدرسة					عدد طوابق الابنية			عدد الابنية حسب مادة البناء							المحافظة		
	Number of buildings by type of service					size of school					No.of floors			Number of buildings by construction material									
	عدد الابنية التي تحتوي على سياج	عدد البنية المزودة بخدمة المجاري	عدد الابنية التي يصلها ماء صالح للشرب	عدد الابنية التي تتوفر فيها مرافق صحية		24 صف	18 صف	12 صف	9 صف	6 صف	مجموع	ثلاث طوابق	طابقين	طابق واحد	مجموع	اخرى	بناء جاهز	كرافان	طين او صخر خفيفة خبثية	هيكل حديدية		طابوق او حجر	
of buildings that contain a scholastic fence	No. of buildings supplied with sewer service	No. of buildings supplied with drinkable water	builds have hmpouved toilet fachihty	24 class	18 class	12 class	9 class	6 class	total	three floor	two floor	one floor	total	other	Ready building	Caravans	Sreefa or tent	Structural steel component	Bricks or stone				
Nineveh	334	328	320	336	338	1	26	109	60	142	338	2	262	74	338	0	0	14	0	0	324	نينوى	
Salah AL-Deen	263	193	246	263	271	18	37	78	26	112	271	3	110	158	271	0	4	0	1	13	253	صلاح الدين	
Kirkuk	249	187	218	249	259	19	64	106	23	47	259	6	156	97	259	3	6	0	0	0	250	كركوك	
Diala	203	172	190	217	219	8	41	101	40	29	219	1	72	146	219	0	1	17	0	0	201	ديالى	
Baghdad	Al- Ressafa / 1	122	122	122	122	122	41	45	22	9	5	122	4	101	17	122	0	8	1	0	1	112	الرصافة / 1
	Al- Ressafa / 2	156	133	150	159	159	39	36	55	9	20	159	12	133	14	159	0	15	3	0	2	139	الرصافة / 2
	Al- Ressafa / 3	100	100	100	100	100	57	35	8	0	0	100	3	94	3	100	0	16	1	0	3	80	الرصافة / 3
	AL-Karkh / 1	139	135	135	140	142	28	49	33	18	14	142	5	97	40	142	0	14	7	0	4	117	الكرخ / 1
	AL-Karkh / 2	169	134	150	178	179	34	62	49	17	17	179	9	117	53	179		25	13	0	4	137	الكرخ / 2
	AL-Karkh / 3	113	114	114	114	114	17	44	39	7	7	114	1	86	27	114	0	1	0	0	0	113	الكرخ / 3
AL-Anbar	274	247	264	279	295	60	70	75	22	68	295	13	197	85	295	1	11	17	0	0	266	الانبار	
Babylon	171	150	171	173	173	26	73	51	12	11	173	3	129	41	173	0	1	2	0	1	169	بابل	
Kerbala	131	131	131	131	131	14	65	42	6	4	131	3	112	16	131	0	0	4	0	0	127	كربلاء	
Al-Najaf	189	189	189	189	189	22	91	69	5	2	189	15	154	20	189	0	4	3	0	0	182	النجف	
Al-Qadisiya	136	113	141	143	144	19	41	48	13	23	144	4	116	24	144	0	2	2	0	0	140	القادسية	
AL-Muthanna	110	110	110	110	110	6	34	42	15	13	110	2	76	32	110	0	3	1	0	0	106	المثنى	
Wasit	191	191	191	191	194	22	60	83	12	17	194	6	145	43	194	0	0	2	0	0	192	واسط	
Thi-Qar	177	177	177	177	177	10	31	57	16	63	177	6	117	54	177	0	0	6	0	1	170	ذي قار	
Maysan	103	87	91	103	103	1	55	34	13	0	103	0	74	29	103	0	0	1	0	0	102	ميسان	
Al-Basrah	271	208	164	263	274	27	125	99	12	11	274	99	114	61	274	1	1	2	0	1	269	البصرة	
Total	3601	3221	3374	3637	3693	469	1084	1200	335	605	3693	197	2462	1034	3693	5	112	96	1	30	3449	المجموع	

عدد المكتبات والمختبرات المدرسية حسب المحافظة في مدارس التعليم الثانوي (الحكومية) (الصباحي والمسائي) للعام الدراسي 2018/2019

The number of libraries and labs by governorate at secondary schools (morning and evening) for the academic year 2018/2019

Table (86)

جدول (86)

Governorate	المجموع total	مختبر حاسوب Computer Lab	مختبر لغة language Lab	مجمع مختبرات Labs compound	مختبر احياء Biology Lab	مختبر الكيمياء Chemistry Lab	مختبر الفيزياء Physics Lab	مختبر العلوم Science Lab	هل توجد مختبرات Are there Labs		عدد الكتب NO.of books	عدد المكتبات NO.of libraries	المحافظة
									كلا no	نعم yes			
Nineveh	602	140	9	10	143	143	144	13	394	144	128629	184	نينوى
Salah AL-Deen	235	58	5	38	38	43	43	10	493	70	21111	72	صلاح الدين
Kirkuk	373	102	0	5	78	87	85	16	345	102	48940	124	كركوك
Diala	430	101	3	14	101	105	99	7	372	149	68669	346	ديالى
Baghdad	Al- Ressafa / 1	415	105	13	13	90	85	92	17	82	116085	161	الرصافة / 1
	Al- Ressafa / 2	202	68	3	9	39	40	39	4	137	100298	148	الرصافة / 2
	Al- Ressafa / 3	324	74	4	3	81	81	79	2	45	37365	93	الرصافة / 3
	AL-Karkh / 1	354	106	9	7	77	74	76	5	99	107808	122	الكرخ / 1
	AL-Karkh / 2	394	32	5	16	106	117	112	6	195	109152	154	الكرخ / 2
	AL-Karkh / 3	319	112	1	7	66	64	64	5	76	59132	113	الكرخ / 3
AL-Anbar	182	45	5	8	37	37	36	14	420	167	15416	47	الانبار
Babylon	405	119	3	12	87	90	94	0	284	126	134162	299	بابل
Kerbala	436	108	4	6	104	103	102	9	134	108	72389	187	كربلاء
Al-Najaf	526	133	12	20	120	119	120	2	136	176	95730	216	النجف
Al-Qadisiya	301	94	8	13	58	61	54	13	204	99	50353	111	القادسية
AL-Muthanna	144	0	4	11	41	42	41	5	87	68	50353	120	المتن
Wasit	389	102	5	15	84	84	89	10	180	139	62340	204	واسط
Thi-Qar	220	95	3	10	37	34	34	7	459	144	43268	232	ذي قار
Maysan	162	62	0	1	30	34	27	8	108	62	33930	70	ميسان
Al-Basrah	440	211	8	11	63	66	65	16	345	224	65725	208	البصرة
Total	6853	1867	104	229	1480	1509	1495	169	4595	2486	1420855	3211	المجموع

القسم الرابع - التعليم الثانوي (الأهلي)

Forth Part - Secondary Education (Private)

عدد المدارس والطلبة المقبولين الجدد والطلبة الموجودين وأعضاء الهيئة التدريسية حسب الجنس والمحافظة في مدارس التعليم الثانوي (الاهلية) (الصباحي والمسائي) للعام الدراسي 2018/2019 (المجموع)

No. of schools,new admitted and enrolled students,& teaching staff by sex and governorate at secondary schools(private)(morning and evening)for the academic year (2018/2019) (Total)

جدول (87) Table (87)

Governorate	عدد اعضاء الهيئة التدريسية			عدد الطلبة الموجودين			عدد الطلبة المقبولين الجدد							عدد المدارس				المحافظة				
	NO.of teaching staff			NO.of enrolled students			NO.of newly admitted students							no.of schools								
	مجموع	إناث	ذكور	مجموع	إناث	ذكور	مجموع الرابع الاعدادي			الرابع الادبي		الرابع العلمي		الاول المتوسط			مجموع		مختلط	إناث	ذكور	
							total	female	male	total of preparatory/fourth	literary / fourth	scientific / fourth	first intermediate	total	female	male						total
Nineveh	619	261	358	5501	2095	3406	362	162	200	4	0	158	200	1002	278	724	35	0	15	20	نينوى	
Salah AL-Deen	280	78	202	3220	935	2285	176	46	130	7	0	39	130	515	126	389	23	1	6	16	صلاح الدين	
Kirkuk	377	125	252	3258	975	2283	268	99	169	3	28	96	141	712	206	506	24	0	9	15	كركوك	
Diala	240	105	135	1477	474	1003	78	33	45	0	4	33	41	331	54	277	20	1	6	13	ديالى	
baghdad	Al- Ressafa / 1	792	483	309	6316	1603	4713	348	129	219	34	17	95	202	1921	412	1509	41	0	12	29	1 / الرصافة
	Al- Ressafa / 2	1556	928	628	13285	4664	8621	890	403	487	20	18	383	469	3563	1013	2550	96	0	33	63	2 / الرصافة
	Al- Ressafa / 3	109	78	31	784	219	565	33	13	20	4	0	9	20	218	49	169	5	0	2	3	3 / الرصافة
	AL-Karkh / 1	761	385	376	4461	1492	2969	415	154	261	9	22	145	239	965	213	752	53	0	21	32	1 / الكرخ
	AL-Karkh / 2	836	524	312	5615	1810	3805	302	130	172	8	11	122	161	1679	422	1257	52	1	20	31	2 / الكرخ
AL-Karkh / 3	414	226	188	3203	1053	2150	164	90	74	10	13	80	61	1064	284	780	25	1	10	14	3 / الكرخ	
AL-Anbar	219	106	113	1146	465	681	43	21	22	0	0	21	22	406	124	282	22	0	9	13	الانبار	
Babylon	713	301	412	4923	1517	3406	253	96	157	8	9	88	148	1052	228	824	32	0	11	21	بابل	
Kerbala	537	272	265	4573	1710	2863	416	177	239	9	13	168	226	1198	401	797	28	0	12	16	كربلاء	
Al-Najaf	1197	308	889	17895	6901	10994	1227	470	757	0	36	470	721	2891	779	2112	60	0	24	36	النجف	
Al-Qadisiya	1046	309	737	5418	1815	3603	243	114	129	16	7	98	122	979	149	830	61	3	24	34	القادسية	
AL-Muthanna	238	59	179	3053	1040	2013	157	69	88	3	4	66	84	811	176	635	14	0	6	8	المثنى	
Wasit	475	181	294	3196	1776	1420	144	83	61	2	7	81	54	502	170	332	28	0	15	13	واسط	
Thi-Qar	2046	436	1610	15884	7320	8564	961	527	434	6	27	521	407	2176	678	1498	133	0	60	73	ذي قار	
Maysan	229	75	154	1800	706	1094	197	83	114	6	4	77	110	434	137	297	16	0	7	9	ميسان	
Al-Basrah	331	110	221	37738	11305	26433	2044	725	1319	94	111	631	1208	5431	1324	4107	248	0	79	169	البصرة	
Total	13015	5350	7665	142746	49875	92871	8721	3624	5097	243	331	3381	4766	27850	7223	20627	1016	7	381	628	المجموع	

عدد المدارس والطلبة المقبولين الجدد والطلبة الموجودين وأعضاء الهيئة التدريسية حسب الجنس والمحافظه في مدارس التعليم الثانوي (الاهلية) (الصباحي والمسائي) للعام الدراسي 2019/2018 (حضر)

No. of schools,new admitted and enrolled students, & teaching staff by sex and governorate at secondary schools(private)(morning and evening)for the academic year 2018/2019 (urban)

جدول (88)

Governorate	عدد اعضاء الهيئة التدريسية			عدد الطلبة الموجودين			عدد الطلبة المقبولين الجدد									عدد المدارس				المحافظة			
	NO.of teaching staff			NO.of enrolled students			NO.of newly admitted students									no.of schools							
	مجموع			مجموع			مجموع الرابع الاعدادي			الرابع الادبي			الرابع العلمي			الاول المتوسط							
	total	female	male	total	female	male	total	female	male	total	female	male	total	female	male	total	female	male	total		mixed	female	male
Nineveh	619	261	358	5501	2095	3406	362	162	200	4	0	158	200	1002	278	724	35	0	15	20	نينوى		
Salah AL-Deen	280	78	202	3220	935	2285	176	46	130	7	0	39	130	515	126	389	23	1	6	16	صلاح الدين		
Kirkuk	377	125	252	3258	975	2283	268	99	169	3	28	96	141	712	206	506	24	0	9	15	كركوك		
Diala	229	101	128	1404	441	963	78	33	45	0	4	33	41	312	54	258	18	1	5	12	ديالى		
baghdad	Al- Ressafa / 1	792	483	309	6316	1603	4713	348	129	219	34	17	95	202	1921	412	1509	41	0	12	29	الرصافة / 1	
	Al- Ressafa / 2	1556	928	628	13285	4664	8621	890	403	487	20	18	383	469	3563	1013	2550	96	0	33	63	الرصافة / 2	
	Al- Ressafa / 3	109	78	31	784	219	565	33	13	20	4	0	9	20	218	49	169	5	0	2	3	الرصافة / 3	
	AL-Karkh / 1	761	385	376	4461	1492	2969	415	154	261	9	22	145	239	965	213	752	53	0	21	32	الكرخ / 1	
	AL-Karkh / 2	836	524	312	5615	1810	3805	302	130	172	8	11	122	161	1679	422	1257	52	1	20	31	الكرخ / 2	
	AL-Karkh / 3	414	226	188	3203	1053	2150	164	90	74	10	13	80	61	1064	284	780	25	1	10	14	الكرخ / 3	
AL-Anbar	206	102	104	1068	387	681	34	12	22	0	0	12	22	393	111	282	21	0	8	13	الانبار		
Babylon	666	276	390	4711	1437	3274	241	92	149	8	9	84	140	1013	205	808	30	0	10	20	بابل		
Kerbala	537	272	265	4573	1710	2863	416	177	239	9	13	168	226	1198	401	797	28	0	12	16	كربلاء		
Al-Najaf	1131	282	849	17645	6782	10863	1227	470	757	0	36	470	721	2847	773	2074	57	0	22	35	النجف		
Al-Qadisiya	1046	309	737	5418	1815	3603	243	114	129	16	7	98	122	979	149	830	61	3	24	34	القادسية		
AL-Muthanna	238	59	179	3053	1040	2013	157	69	88	3	4	66	84	811	176	635	14	0	6	8	المتشي		
Wasit	475	181	294	3196	1776	1420	144	83	61	2	7	81	54	502	170	332	28	0	15	13	واسط		
Thi-Qar	2046	436	1610	15884	7320	8564	961	527	434	6	27	521	407	2176	678	1498	133	0	60	73	ذي قار		
Maysan	229	75	154	1800	706	1094	197	83	114	6	4	77	110	434	137	297	16	0	7	9	ميسان		
Al-Basrah	331	110	221	37738	11305	26433	2044	725	1319	94	111	631	1208	5431	1324	4107	248	0	79	169	البصرة		
Total	12878	5291	7587	142133	49565	92568	8700	3611	5089	243	331	3368	4758	27735	7181	20554	1008	7	376	625	المجموع		

عدد المدارس والطلبة المقبولين الجدد والطلبة الموجودين وأعضاء الهيئة التدريسية حسب الجنس والمحافظة في مدارس التعليم الثانوي (الاهلية) (الصباحي والمسائي) للعام الدراسي 2018/2019 (ريف)

No. of schools,new admitted and enrolled students,& teaching staff by sex and governorate at secondary schools(private)(morning and evening)for the academic year 2018/2019 (rural)

جدول (89)

Governorate	عدد اعضاء الهيئة التدريسية			عدد الطلبة الموجودين			عدد الطلبة المقبولين الجدد									عدد المدارس				المحافظة		
	NO.of teaching staff			NO.of enrolled students			NO.of newly admitted students									no.of schools						
	مجموع			مجموع الرابع الاعدادي			الرابع الادبي			الرابع العلمي			الاول المتوسط			no.of schools						
	مجموع	اناث	ذكور	مجموع	اناث	ذكور	مجموع	اناث	ذكور	اناث	ذكور	اناث	ذكور	مجموع	اناث	ذكور	مجموع	مختلط	اناث		ذكور	
total	female	male	total	female	male	total	female	male	female	male	female	male	total	female	male	total	mixed	female	male			
Nineveh	0	0	0	0	0	0	0	0	0	0	0	0	0	0	0	0	0	0	0	0	0	نينوى
Salah AL-Deen	0	0	0	0	0	0	0	0	0	0	0	0	0	0	0	0	0	0	0	0	0	صلاح الدين
Kirkuk	0	0	0	0	0	0	0	0	0	0	0	0	0	0	0	0	0	0	0	0	0	كركوك
Diala	11	4	7	73	33	40	0	0	0	0	0	0	0	19	0	19	2	0	1	1	ديالى	
Baghdad	Al- Ressafa / 1	0	0	0	0	0	0	0	0	0	0	0	0	0	0	0	0	0	0	0	0	الرصافة / 1
	Al- Ressafa / 2	0	0	0	0	0	0	0	0	0	0	0	0	0	0	0	0	0	0	0	0	الرصافة / 2
	Al- Ressafa / 3	0	0	0	0	0	0	0	0	0	0	0	0	0	0	0	0	0	0	0	0	الرصافة / 3
	AL-Karkh / 1	0	0	0	0	0	0	0	0	0	0	0	0	0	0	0	0	0	0	0	0	الكرخ / 1
	AL-Karkh / 2	0	0	0	0	0	0	0	0	0	0	0	0	0	0	0	0	0	0	0	0	الكرخ / 2
	AL-Karkh / 3	0	0	0	0	0	0	0	0	0	0	0	0	0	0	0	0	0	0	0	0	الكرخ / 3
AL-Anbar	13	4	9	78	78	0	9	9	0	0	0	9	0	13	13	0	1	0	1	0	الانبار	
Babylon	47	25	22	212	80	132	12	4	8	0	0	4	8	39	23	16	2	0	1	1	بابل	
Kerbala	0	0	0	0	0	0	0	0	0	0	0	0	0	0	0	0	0	0	0	0	0	كربلاء
Al-Najaf	66	26	40	250	119	131	0	0	0	0	0	0	0	44	6	38	3	0	2	1	النجف	
Al-Qadisiya	0	0	0	0	0	0	0	0	0	0	0	0	0	0	0	0	0	0	0	0	0	القادسية
AL-Muthanna	0	0	0	0	0	0	0	0	0	0	0	0	0	0	0	0	0	0	0	0	0	المثنى
Wasit	0	0	0	0	0	0	0	0	0	0	0	0	0	0	0	0	0	0	0	0	0	واسط
Thi-Qar	0	0	0	0	0	0	0	0	0	0	0	0	0	0	0	0	0	0	0	0	0	ذي قار
Maysan	0	0	0	0	0	0	0	0	0	0	0	0	0	0	0	0	0	0	0	0	0	ميسان
Al-Basrah	0	0	0	0	0	0	0	0	0	0	0	0	0	0	0	0	0	0	0	0	0	البصرة
Total	137	59	78	613	310	303	21	13	8	0	0	13	8	115	42	73	8	0	5	3	المجموع	

عدد المدارس حسب الجنس والدرجة وعدد الطلبة الموجودين واعضاء الهيئة التدريسية و الشعب حسب الجنس والمحافظة في مدارس التعليم الثانوي (الاهلية) (الصباحي والمسائي) للعام الدراسي 2019/2018

No. of schools by sex , grade and no.of enrolled students , no. of teaching staff and division by sex and governorate at secondary schools ((private) (morning and evening) for the academic year 2018/2019

جدول (90)

Table (90)

Governorate	عدد الشعب			عدد اعضاء الهيئة التدريسية			عدد الطلبة الموجودين			عدد المدارس حسب الدرجة			عدد المدارس حسب الجنس				المحافظة			
	NO. of divisions			NO. of teaching staff			NO.of enrolled students			NO. of schools by grade			NO. of schools by sex							
	مجموع	مختلط	إناث	ذكور	المجموع	إناث	ذكور	مجموع	إناث	ذكور	المجموع	ثانوي	متوسط اعدادي	intermediate	total	mixed		female	male	
total	mixed	female	male	total	female	male	total	female	male	total	secondary	preliminary	intermediate	total	mixed	female	male			
Nineveh	332	0	141	191	619	261	358	5501	2095	3406	35	30	1	4	35	0	15	20	نينوى	
Salah AL-Deen	182	0	52	130	280	78	202	3220	935	2285	23	22	1	0	23	1	6	16	صلاح الدين	
Kirkuk	211	0	71	140	377	125	252	3258	975	2283	24	22	0	2	24	0	9	15	كركوك	
Diala	112	3	37	72	240	105	135	1477	474	1003	20	9	2	9	20	1	6	13	ديالى	
Baghdad	AL- Ressafa / 1	396	0	126	270	792	483	309	6316	1603	4713	41	27	1	13	41	0	12	29	الرصافة / 1
	AL- Ressafa / 2	788	6	276	506	1556	928	628	13285	4664	8621	96	65	3	28	96	0	33	63	الرصافة / 2
	AL- Ressafa / 3	47	0	21	26	109	78	31	784	219	565	5	3	0	2	5	0	2	3	الرصافة / 3
	AL-Karkh / 1	383	0	145	238	761	385	376	4461	1492	2969	53	43	3	7	53	0	21	32	الكرخ / 1
	AL-Karkh / 2	390	5	152	233	836	524	312	5615	1810	3805	52	36	0	16	52	1	20	31	الكرخ / 2
	AL-Karkh / 3	183	6	76	101	414	226	188	3203	1053	2150	25	17	1	7	25	1	10	14	الكرخ / 3
AL-Anbar	90	0	40	50	219	106	113	1146	465	681	22	11	0	11	22	0	9	13	الانبار	
Babylon	292	0	103	189	713	301	412	4923	1517	3406	32	26	2	4	32	0	11	21	بابل	
Kerbala	245	0	98	147	537	272	265	4573	1710	2863	28	22	0	6	28	0	12	16	كربلاء	
Al-Najaf	778	0	300	478	1197	308	889	17895	6901	10994	60	52	4	4	60	0	24	36	النجف	
Al-Qadisiya	406	10	158	238	1046	309	737	5418	1815	3603	61	52	4	5	61	3	24	34	القادسية	
AL-Muthanna	148	0	47	101	238	59	179	3053	1040	2013	14	12	0	2	14	0	6	8	المثنى	
Wasit	177	0	93	84	475	181	294	3196	1776	1420	28	20	5	3	28	0	15	13	واسط	
Thi-Qar	986	0	486	500	2046	436	1610	15884	7320	8564	133	123	2	8	133	0	60	73	ذي قار	
Maysan	140	1	55	84	229	75	154	1800	706	1094	16	15	0	1	16	0	7	9	ميسان	
Al-Basrah	1993	0	654	1339	331	110	221	37738	11305	26433	248	212	2	34	248	0	79	169	البصرة	
Total	8279	31	3131	5117	13015	5350	7665	142746	49875	92871	1016	819	31	166	1016	7	381	628	المجموع	

عدد المدارس حسب الجنس والدرجة وعدد الطلبة الموجودين واعداء الهيئة التدريسية و الشعب حسب الجنس والمحافظه في مدارس التعليم الثانوي (الاهلية) (الصباحي فقط) للعام الدراسي 2018/2019

No. of schools by sex , grade and no.of enrolled students ,no. of teaching staff and division by sex and governorate at secondary schools (private) (morning) for the academic year 2018/2019

Table (91)

جدول (91)

Governorate	عدد الشعب	عدد اعضاء الهيئة التدريسية			عدد الطلبة الموجودين			عدد المدارس حسب الدرجة			عدد المدارس حسب الجنس				المحافظة		
		NO. of teaching staff			NO.of enrolled students			NO. of schools by grade			NO. of schools by sex						
		المجموع	اناث	ذكور	المجموع	اناث	ذكور	المجموع	ثانوي	اعدادي	متوسط	المجموع	مختلط	اناث		ذكور	
NO. of divisions	total	female	male	total	female	male	total	secondary	preliminary	intermediate	total	mixed	female	male			
Nineveh	332	619	261	358	5501	2095	3406	35	30	1	4	35	0	15	20	نينوى	
Salah AL-Deen	182	280	78	202	3220	935	2285	23	22	1	0	23	1	6	16	صلاح الدين	
Kirkuk	205	368	120	248	3155	975	2180	23	22	0	1	23	0	9	14	كركوك	
Diala	112	240	105	135	1477	474	1003	20	9	2	9	20	1	6	13	ديالى	
Baghdad	Al- Ressafa / 1	396	792	483	309	6316	1603	4713	41	27	1	13	41	0	12	29	الرصافة / 1
	Al- Ressafa / 2	788	1556	928	628	13285	4664	8621	96	65	3	28	96	0	33	63	الرصافة / 2
	Al- Ressafa / 3	47	109	78	31	784	219	565	5	3	0	2	5	0	2	3	الرصافة / 3
	AL-Karkh / 1	383	761	385	376	4461	1492	2969	53	43	3	7	53	0	21	32	الكرخ / 1
	AL-Karkh / 2	389	827	521	306	5602	1810	3792	51	35	0	16	51	0	20	31	الكرخ / 2
	AL-Karkh / 3	183	414	226	188	3203	1053	2150	25	17	1	7	25	1	10	14	الكرخ / 3
AL-Anbar	90	219	106	113	1146	465	681	22	11	0	11	22	0	9	13	الانبار	
Babylon	273	678	295	383	4599	1517	3082	30	24	2	4	30	0	11	19	بابل	
Kerbala	245	537	272	265	4573	1710	2863	28	22	0	6	28	0	12	16	كربلاء	
Al-Najaf	763	1181	307	874	17726	6901	10825	58	50	4	4	58	0	24	34	النجف	
Al-Qadisiya	399	1024	299	725	5318	1815	3503	60	51	4	5	60	3	24	33	القادسية	
AL-Muthanna	142	223	59	164	2965	1040	1925	13	11	0	2	13	0	6	7	المتن	
Wasit	174	467	181	286	3178	1776	1402	27	19	5	3	27	0	15	12	واسط	
Thi-Qar	929	1943	436	1507	15266	7320	7946	124	116	2	6	124	0	60	64	ذي قار	
Maysan	136	226	75	151	1705	706	999	15	14	0	1	15	0	7	8	ميسان	
Al-Basrah	1965	325	110	215	37446	11305	26141	242	207	2	33	242	0	79	163	البصرة	
Total	8133	12789	5325	7464	140926	49875	91051	991	798	31	162	991	6	381	604	المجموع	

عدد المدارس حسب الجنس والدرجة وعدد الطلبة الموجودين واعداء الهيئة التدريسية والشعب حسب الجنس والمحافظة في مدارس التعليم الثانوي (الاهلية) (المسائي فقط) للعام الدراسي 2019/2018

No. of schools by sex , grade and no.of enrolled students , no. of teaching staff and division by sex and governorate at secondary schools (private) (evening) for the academic year 2018/2019

Table (92)

جدول (92)

Governorate	NO. of divisions	عدد اعضاء الهيئة التدريسية			عدد الطلبة الموجودين			عدد المدارس حسب الدرجة			عدد المدارس حسب الجنس				المحافظة		
		NO. of teaching staff			NO.of enrolled students			NO. of schools by grade			NO. of schools by sex						
		المجموع	اناث	ذكور	المجموع	اناث	ذكور	المجموع	ثانوي	اعدادي	متوسط	المجموع	مختلط	اناث		ذكور	
		total	female	male	total	female	male	total	secondary	preliminary	intermediate	total	mixed	female		male	
Nineveh	0	0	0	0	0	0	0	0	0	0	0	0	0	0	0	نينوى	
Salah AL-Deen	0	0	0	0	0	0	0	0	0	0	0	0	0	0	0	صلاح الدين	
Kirkuk	6	9	5	4	103	0	103	1	0	0	1	1	0	0	1	كركوك	
Diala	0	0	0	0	0	0	0	0	0	0	0	0	0	0	0	ديالى	
Baghdad	Al- Ressafa / 1	0	0	0	0	0	0	0	0	0	0	0	0	0	0	الرصافة / 1	
	Al- Ressafa / 2	0	0	0	0	0	0	0	0	0	0	0	0	0	0	الرصافة / 2	
	Al- Ressafa / 3	0	0	0	0	0	0	0	0	0	0	0	0	0	0	الرصافة / 3	
	AL-Karkh / 1	0	0	0	0	0	0	0	0	0	0	0	0	0	0	الكرخ / 1	
	AL-Karkh / 2	1	9	3	6	13	0	13	1	1	0	0	1	1	0	0	الكرخ / 2
	AL-Karkh / 3	0	0	0	0	0	0	0	0	0	0	0	0	0	0	0	الكرخ / 3
AL-Anbar	0	0	0	0	0	0	0	0	0	0	0	0	0	0	0	الانبار	
Babylon	19	35	6	29	324	0	324	2	2	0	0	2	0	0	2	بابل	
Kerbala	0	0	0	0	0	0	0	0	0	0	0	0	0	0	0	كربلاء	
Al-Najaf	15	16	1	15	169	0	169	2	2	0	0	2	0	0	2	النجف	
Al-Qadisiya	7	22	10	12	100	0	100	1	1	0	0	1	0	0	1	القادسية	
AL-Muthanna	6	15	0	15	88	0	88	1	1	0	0	1	0	0	1	المتنى	
Wasit	3	8	0	8	18	0	18	1	1	0	0	1	0	0	1	واسط	
Thi-Qar	57	103	0	103	618	0	618	9	7	0	2	9	0	0	9	ذي قار	
Maysan	4	3	0	3	95	0	95	1	1	0	0	1	0	0	1	ميسان	
Al-Basrah	28	6	0	6	292	0	292	6	5	0	1	6	0	0	6	البصرة	
Total	146	226	25	201	1820	0	1820	25	21	0	4	25	1	0	24	المجموع	

عدد المدارس والطلبة الموجودين وأعضاء الهيئة التدريسية واستقلالية المدرسة والشعب حسب الجنس والمحافظه "للمدارس المتوسطة الاهلية" (الصباحي والمسائي) للعام الدراسي 2018/2019

No.of schools , enrolled students , the teaching staff , independence of the school ,no.of schooles by worfing hours and divisions by sex and governorate (the private intermediate schools) (morning and evening) for the academic year 2018/2019

Table (94)

جدول(94)

Governorate	Intermediate schools- المدارس المتوسطة																							المحافظة
	عدد الشعب				عدد المدارس حسب الدوام					استقلالية المدرسة			عدد أعضاء الهيئة التدريسية			عدد الطلبة الموجودين			عدد المدارس					
	مجموع	مختلط	إناث	ذكور	مجموع	مساء	صباحا	ظهرا	مجموع	ضيف	اصلية	مجموع	اناث	ذكور	مجموع	اناث	ذكور	مجموع	مختلط	اناث	ذكور	مجموع		
total	mixed	female	male	total	evening	mornin g&noo n-time	noon- time	morning	total	host	origina	total	female	male	total	female	male	total	mixed	female	male			
Nineveh	26	0	3	23	4	0	0	0	4	4	0	4	44	17	27	463	38	425	4	0	1	3	نينوى	
Salah AL-Deen	0	0	0	0	0	0	0	0	0	0	0	0	0	0	0	0	0	0	0	0	0	0	صلاح الدين	
Kirkuk	6	0	3	3	2	0	0	0	2	2	0	2	16	8	8	46	19	27	2	0	1	1	كركوك	
Diala	31	3	3	25	9	0	0	2	7	9	3	6	72	44	28	433	40	393	9	1	1	7	ديالى	
Baghdad	Al- Ressafa / 1	128	0	22	106	13	0	0	13	13	0	13	255	180	75	2749	378	2371	13	0	1	12	1 / الرصافة	
	Al- Ressafa / 2	190	6	27	157	28	0	0	5	23	28	3	25	458	303	155	3217	384	2833	28	0	3	25	2 / الرصافة
	Al- Ressafa / 3	34	0	11	23	2	0	0	0	2	2	0	2	72	47	25	653	149	504	2	0	0	2	3 / الرصافة
	AL-Karkh / 1	28	0	4	24	7	0	0	0	7	7	0	7	87	53	34	400	49	351	7	0	1	6	1 / الكرخ
	AL-Karkh / 2	106	0	14	92	16	0	0	2	14	16	1	15	230	154	76	1933	167	1766	16	0	2	14	2 / الكرخ
	AL-Karkh / 3	56	0	20	36	7	0	0	1	6	7	1	6	135	87	48	1261	177	1084	7	0	3	4	3 / الكرخ
AL-Anbar	35	0	12	23	11	0	0	6	5	11	3	8	95	51	44	594	137	457	11	0	4	7	الانبار	
Babylon	45	0	7	38	4	0	1	0	3	4	0	4	106	64	42	984	126	858	4	0	0	4	بابل	
Kerbala	20	0	7	13	6	0	0	3	3	6	5	1	54	32	22	361	133	228	6	0	2	4	كربلاء	
Al-Najaf	106	0	40	66	4	0	0	2	2	4	2	2	39	16	23	2179	705	1474	4	0	2	2	النجف	
Al-Qadisiya	36	3	3	30	5	0	0	1	4	5	0	5	64	17	47	724	34	690	5	0	0	5	القادسية	
AL-Muthanna	13	0	5	8	2	0	0	0	2	2	0	2	24	9	15	273	90	183	2	0	1	1	المثنى	
Wasit	15	0	3	12	3	0	0	1	2	3	1	2	47	21	26	312	73	239	3	0	1	2	واسط	
Thi-Qar	24	0	6	18	8	2	2	4	0	8	5	3	90	18	72	2502	710	1792	8	0	2	6	ذي قار	
Maysan	9	0	0	9	1	0	1	0	0	1	0	1	9	2	7	139	0	139	1	0	0	1	ميسان	
Al-Basrah	102	0	12	90	34	1	1	28	4	34	29	5	68	29	39	1807	181	1626	34	0	5	29	البصرة	
Total	1010	12	202	796	166	3	5	55	103	166	53	113	1965	1152	813	21030	3590	17440	166	1	30	135	المجموع	

عدد المدارس والطلبة الموجودين وأعضاء الهيئة التدريسية واستقلالية المدرسة والشعب حسب الجنس والمحافظه "للمدارس الاعدادية الاهلية" (الصباحي والمسائي) للعام الدراسي 2018/2019

No. of schools , enrolled students , the teaching staff , independence of the school ,no.of schooles by worfing hours and divisions by sex and governorate (theprivate secondary schools) (morning and evening) for the academic year 2018/2019

Table (95)

جدول (95)

Governorate	secondary schools- المدارس الاعدادية																								
	عدد الشعب				عدد المدارس حسب الدوام					استقلالية المدرسة			عدد أعضاء الهيئة التدريسية			عدد الطلبة الموجودين			عدد المدارس				المحافظة		
	مجموع	مختلط	إناث	ذكور	no.of schools			independence of the school			no.of the teaching staff			no. of enrolled students			NO. of schools								
total					mixed	female	male	total	evening	mornin g&noo n-time	noon-time	morning	total	host	origina	total	female	male	total	female	male	total		mixed	female
Nineveh	6	0	0	6	1	0	0	0	1	1	0	1	17	0	17	123	0	123	1	0	0	1	نينوى		
Salah AL-Deen	4	0	4	0	1	0	0	0	1	1	0	1	14	2	12	104	104	0	1	0	1	0	صلاح الدين		
Kirkuk	0	0	0	0	0	0	0	0	0	0	0	0	0	0	0	0	0	0	0	0	0	0	كركوك		
Diala	8	0	2	6	2	0	0	0	2	2	0	2	8	2	6	96	33	63	2	0	1	1	ديالى		
Baghdad	Al- Ressafa / 1	1	0	0	1	1	0	0	0	1	1	0	1	9	1	8	23	0	23	1	0	0	1	الرصافة / 1	
	Al- Ressafa / 2	17	0	17	0	3	0	0	0	3	3	0	3	36	16	20	303	303	0	3	0	3	0	الرصافة / 2	
	Al- Ressafa / 3	0	0	0	0	0	0	0	0	0	0	0	0	0	0	0	0	0	0	0	0	0	0	الرصافة / 3	
	AL-Karkh / 1	20	0	11	9	3	0	0	0	3	3	0	3	52	5	47	437	200	237	3	0	2	1	الكرخ / 1	
	AL-Karkh / 2	0	0	0	0	0	0	0	0	0	0	0	0	0	0	0	0	0	0	0	0	0	0	0	الكرخ / 2
	AL-Karkh / 3	5	0	0	5	1	0	0	0	1	1	0	1	15	0	15	41	0	41	1	0	0	1	0	الكرخ / 3
AL-Anbar	0	0	0	0	0	0	0	0	0	0	0	0	0	0	0	0	0	0	0	0	0	0	0	الانبار	
Babylon	7	0	0	7	2	0	1	0	1	2	1	1	25	4	21	66	0	66	2	0	0	2	0	بابل	
Kerbala	0	0	0	0	0	0	0	0	0	0	0	0	0	0	0	0	0	0	0	0	0	0	0	كربلاء	
Al-Najaf	23	0	12	11	4	0	0	2	2	4	2	2	67	23	44	372	212	160	4	0	2	2	0	النجف	
Al-Qadisiya	13	0	10	3	4	0	3	1	0	4	1	3	36	10	26	307	247	60	4	0	3	1	0	القادسية	
AL-Muthanna	0	0	0	0	0	0	0	0	0	0	0	0	0	0	0	0	0	0	0	0	0	0	0	المثنى	
Wasit	27	0	16	11	5	0	0	2	3	5	0	5	74	22	52	538	255	283	5	0	3	2	0	واسط	
Thi-Qar	2	0	1	1	2	0	1	1	0	2	2	0	9	3	6	20	0	20	2	0	1	1	0	ذي قار	
Maysan	0	0	0	0	0	0	0	0	0	0	0	0	0	0	0	0	0	0	0	0	0	0	0	ميسان	
Al-Basrah	10	0	0	10	2	0	1	1	0	2	2	0	2	0	2	124	0	124	2	0	0	2	0	البصرة	
Total	143	0	73	70	31	0	6	7	18	31	8	23	364	88	276	2554	1354	1200	31	0	16	15	0	المجموع	

عدد المدارس والطلبة الموجودين وأعضاء الهيئة التدريسية واستقلالية المدرسة والشعب حسب الجنس والمحافظة "للمدارس الثانوية الاهلية" (الصباحي والمسائي) للعام الدراسي 2019/2018

No. of schools , enrolled students , the teaching staff , independence of the school, no.of schooles by worfing hours and divisions by sex and governorate (the private secondary schools) (morning and evening) for the academic year 2018/2019

Table (96)

جدول(96)

Governorate	secondary schools - المدارس الثانوية																				المحافظة			
	عدد الشعب				عدد المدارس حسب الدوام				استقلالية المدرسة			عدد أعضاء الهيئة التدريسية			عدد الطلبة الموجودين			عدد المدارس						
	مختلط	إناث	ذكور	مجموع	مساء	صباحا	ظهرا	مجموع	ضيف	اصلية	مجموع	اناث	ذكور	مجموع	اناث	ذكور	مختلط	اناث	ذكور	مجموع				
total	mixed	female	male	total	evening	mornin g&noo n-time	noon- time	morning	total	host	origina	total	female	male	total	female	male	total	mixed	female	male			
Nineveh	300	0	138	162	30	0	0	0	30	30	0	30	558	244	314	4915	2057	2858	30	0	14	16	نينوى	
Salah AL-Deen	178	0	48	130	22	0	4	6	12	22	2	20	266	76	190	3116	831	2285	22	1	5	16	صلاح الدين	
Kirkuk	205	0	68	137	22	1	0	0	21	22	0	22	361	117	244	3212	956	2256	22	0	8	14	كركوك	
Diala	73	0	32	41	9	0	1	2	6	9	0	9	160	59	101	948	401	547	9	0	4	5	ديالى	
Baghdad	Al- Ressafa / 1	267	0	104	163	27	0	0	1	26	27	1	26	528	302	226	3544	1225	2319	27	0	11	16	الرصافة / 1
	Al- Ressafa / 2	581	0	232	349	65	0	1	1	63	65	0	65	1062	609	453	9765	3977	5788	65	0	27	38	الرصافة / 2
	Al- Ressafa / 3	13	0	10	3	3	0	0	0	3	3	0	3	37	31	6	131	70	61	3	0	2	1	الرصافة / 3
	AL-Karkh / 1	335	0	130	205	43	0	0	0	43	43	0	43	622	327	295	3624	1243	2381	43	0	18	25	الكرخ / 1
	AL-Karkh / 2	284	5	138	141	36	1	0	2	33	36	2	34	606	370	236	3682	1643	2039	36	1	18	17	الكرخ / 2
	AL-Karkh / 3	122	6	56	60	17	0	0	0	17	17	0	17	264	139	125	1901	876	1025	17	1	7	9	الكرخ / 3
AL-Anbar	55	0	28	27	11	0	2	3	6	11	3	8	124	55	69	552	328	224	11	0	5	6	الانبار	
Babylon	240	0	96	144	26	2	7	0	17	26	4	22	582	233	349	3873	1391	2482	26	0	11	15	بابل	
Kerbala	225	0	91	134	22	0	1	9	12	22	10	12	483	240	243	4212	1577	2635	22	0	10	12	كربلاء	
Al-Najaf	649	0	248	401	52	2	10	20	20	52	22	30	1091	269	822	15344	5984	9360	52	0	20	32	النجف	
Al-Qadisiya	357	7	145	205	52	1	30	7	14	52	16	36	946	282	664	4387	1534	2853	52	3	21	28	القادسية	
AL-Muthanna	135	0	42	93	12	1	2	4	5	12	3	9	214	50	164	2780	950	1830	12	0	5	7	المتن	
Wasit	135	0	74	61	20	1	8	5	6	20	4	16	354	138	216	2346	1448	898	20	0	11	9	واسط	
Thi-Qar	960	0	479	481	123	7	24	52	40	123	59	64	1947	415	1532	13362	6610	6752	123	0	57	66	ذي قار	
Maysan	131	1	55	75	15	1	8	3	3	15	5	10	220	73	147	1661	706	955	15	0	7	8	ميسان	
Al-Basrah	1881	0	642	1239	212	5	35	99	73	212	121	91	261	81	180	35807	11124	24683	212	0	74	138	البصرة	
Total	7126	19	2856	4251	819	22	133	214	450	819	252	567	10686	4110	6576	119162	44931	74231	819	6	335	478	المجموع	

عدد الطلبة المقبولين الجدد في الاول المتوسط حسب العمر والجنس والمحافظة في مدارس التعليم الثانوي (الاهلية) (الصباحي والمسائي) للعام الدراسي 2019/2018

No. of newly admitted students in first intermediate grade by age, sex and governorate at secondary schools (private) (morning and evening) for the academic year 2018/2019

Table (97)

جدول (97)

Governorate	المجموع total	عمر 12 سنة age of 12		عمر 13 سنة age of 13		عمر 14 سنة age of 14		عمر 15 سنة age of 15		عمر 16 سنة age of 16		المحافظة			
		إناث	ذكور	إناث	ذكور	إناث	ذكور	إناث	ذكور	إناث	ذكور				
		female	male	female	male	female	male	female	male	female	male				
Nineveh	1002	278	724	2	2	1	26	28	52	47	213	200	431	نينوى	
Salah AL-Deen	515	126	389	1	0	4	3	13	16	52	58	56	312	صلاح الدين	
Kirkuk	712	206	506	1	1	1	4	16	47	36	108	152	346	كركوك	
Diala	331	54	277	1	1	3	15	7	17	12	57	31	187	ديالى	
Baghdad	AI- Ressafa / 1	1921	412	1509	0	3	0	25	10	101	66	368	336	1012	الرصافة / 1
	AI- Ressafa / 2	3563	1013	2550	3	13	17	54	41	189	182	804	770	1490	الرصافة / 2
	AI- Ressafa / 3	218	49	169	0	0	0	8	3	15	15	61	31	85	الرصافة / 3
	AL-Karkh / 1	965	213	752	0	2	2	7	2	28	55	155	154	560	الكرخ / 1
	AL-Karkh / 2	1679	422	1257	0	3	5	20	22	99	130	494	265	641	الكرخ / 2
	AL-Karkh / 3	1064	284	780	1	2	3	33	9	69	40	148	231	528	الكرخ / 3
AL-Anbar	406	124	282	1	2	6	12	10	26	34	54	73	188	الانبار	
Babylon	1052	228	824	1	6	6	20	30	80	61	286	130	432	بابل	
Kerbala	1198	401	797	1	3	10	24	20	60	60	124	310	586	كربلاء	
Al-Najaf	2891	779	2112	5	30	33	78	58	254	215	587	468	1163	النجف	
Al-Qadisiya	979	149	830	5	12	12	39	18	90	37	253	77	436	القادسية	
AL-Muthanna	811	176	635	3	10	7	19	7	45	103	153	56	408	المتن	
Wasit	502	170	332	1	1	1	9	70	31	34	79	64	212	واسط	
Thi-Qar	2176	678	1498	9	79	25	96	66	191	143	367	435	765	ذي قار	
Maysan	434	137	297	0	21	1	18	13	25	34	57	89	176	ميسان	
Al-Basrah	5431	1324	4107	0	0	0	0	1	0	75	353	1248	3754	البصرة	
Total	27850	7223	20627	35	191	137	510	444	1435	1431	4779	5176	13712	المجموع	

عدد الطلبة المقبولين الجدد في الرابع الاعدادي (العلمي والادبي) حسب العمر والجنس والمحافظة في مدارس التعليم الثانوي (الاهلية) (الصباحي والمسائي) للعام الدراسي 2018/2019

No. of newly admitted students in preparatory/fourth grade(literary and scientific fourth grade) by age, sex and governorate at secondary schools (private) (morning and evening) for the academic year 2018/2019

Table (98)

جدول (98)

Governorate	المجموع total	عمر 15 سنة age of 15		عمر 16 سنة age of 16		عمر 17 سنة age of 17		عمر 18 سنة age of 18		عمر 19 سنة age of 19		المحافظة			
		ذكور	إناث	ذكور	إناث	ذكور	إناث	ذكور	إناث	ذكور	إناث				
		male	female	male	female	male	female	male	female	male	female				
Nineveh	362	162	200	1	4	6	7	12	14	42	96	101	79	نينوى	
Salah AL-Deen	176	46	130	0	0	0	0	2	0	9	15	35	115	صلاح الدين	
Kirkuk	268	99	169	0	0	1	5	7	25	40	48	51	91	كركوك	
Diala	78	33	45	1	2	1	3	7	5	8	10	16	25	ديالى	
Baghdad	Al- Ressafa / 1	348	129	219	0	0	0	2	10	16	22	34	97	167	الرصافة / 1
	Al- Ressafa / 2	890	403	487	5	0	2	9	18	58	60	210	318	210	الرصافة / 2
	Al- Ressafa / 3	33	13	20	0	0	0	4	4	2	4	12	5	2	الرصافة / 3
	AL-Karkh / 1	415	154	261	2	2	1	6	5	23	42	113	104	117	الكرخ / 1
	AL-Karkh / 2	302	130	172	0	0	3	1	6	19	27	65	94	87	الكرخ / 2
	AL-Karkh / 3	164	90	74	5	5	2	6	4	5	10	24	69	34	الكرخ / 3
AL-Anbar	43	21	22	1	0	2	4	7	5	4	8	7	5	الانبار	
Babylon	253	96	157	4	6	7	8	14	14	33	39	38	90	بابل	
Kerbala	416	177	239	4	2	5	7	16	16	38	42	114	172	كربلاء	
Al-Najaf	1227	470	757	7	9	12	58	40	100	70	138	341	452	النجف	
Al-Qadisiya	243	114	129	13	1	18	7	9	11	23	35	51	75	القادسية	
AL-Muthanna	157	69	88	3	0	5	3	10	6	14	35	37	44	المتن	
Wasit	144	83	61	0	0	1	1	6	22	24	20	52	18	واسط	
Thi-Qar	961	527	434	5	22	29	19	65	64	143	102	285	227	ذي قار	
Maysan	197	83	114	7	18	5	9	10	25	16	14	45	48	ميسان	
Al-Basrah	2044	725	1319	0	0	2	0	4	0	43	149	676	1170	البصرة	
Total	8721	3624	5097	58	71	102	159	256	430	672	1209	2536	3228	المجموع	

عدد الطلبة المقبولين الجدد في الرابع الاعدادي (العلمي) حسب العمر والجنس والمحافظة في مدارس التعليم الثانوي (الاهلية) (الصباحي والمسائي) للعام الدراسي 2019/2018

No. of newly admitted students in preparatory/fourth grade (scientific fourth grade) by age, sex and governorate at secondary schools (private) (morning and evening) for the academic year 2018/2019

Table (98) con.

تابع جدول (98)

Governorate	المجموع total	عمر 19 سنة		عمر 18 سنة		عمر 17 سنة		عمر 16 سنة		عمر 15 سنة		المحافظة				
		age of 19		age of 18		age of 17		age of 16		age of 15						
		إناث	ذكور	إناث	ذكور	إناث	ذكور	إناث	ذكور	إناث	ذكور					
total	female	male	female	male	female	male	female	male	female	male						
Nineveh	358	158	200	1	4	6	7	12	14	42	96	97	79	نينوى		
Salah AL-Deen	169	39	130	0	0	0	0	2	0	8	15	29	115	صلاح الدين		
Kirkuk	237	96	141	0	0	1	5	6	25	40	44	49	67	كركوك		
Diala	74	33	41	1	1	1	2	7	5	8	9	16	24	ديالى		
Baghdad	AL- Ressafa / 1	297	95	202	0	0	2	6	13	15	31	74	156	1	الرصافة / 1	
	AL- Ressafa / 2	852	383	469	5	0	8	17	51	54	203	307	207	2	الرصافة / 2	
	AL- Ressafa / 3	29	9	20	0	0	4	2	2	2	12	5	2	3	الرصافة / 3	
	AL-Karkh / 1	384	145	239	2	2	1	6	5	18	37	104	100	109	1	الكرخ / 1
	AL-Karkh / 2	283	122	161	0	0	3	1	5	18	24	62	90	80	2	الكرخ / 2
	AL-Karkh / 3	141	80	61	2	1	1	3	2	5	9	22	66	30	3	الكرخ / 3
AL-Anbar	43	21	22	1	0	2	4	7	5	4	8	7	5	الانبار		
Babylon	236	88	148	3	3	5	5	12	13	32	37	36	90	بابل		
Kerbala	394	168	226	4	1	4	5	15	14	34	40	111	166	كربلاء		
Al-Najaf	1192	470	722	7	9	12	56	40	86	70	128	341	443	النجف		
Al-Qadisiya	220	98	122	8	1	9	7	9	10	23	34	49	70	القادسية		
AL-Muthanna	150	66	84	3	0	5	2	10	6	14	32	34	44	المتشي		
Wasit	135	81	54	0	0	0	1	5	21	24	16	52	16	واسط		
Thi-Qar	928	521	407	5	16	29	14	64	56	141	101	282	220	ذي قار		
Maysan	187	77	110	6	18	4	9	9	25	15	10	43	48	ميسان		
Al-Basrah	1839	631	1208	0	0	0	0	2	0	34	127	595	1081	البصرة		
Total	8148	3381	4767	48	56	83	141	237	387	630	1131	2383	3052	المجموع		

عدد الطلبة المقبولين الجدد في الرابع الاعدادي (الادبي) حسب العمر والجنس والمحافظه في مدارس التعليم الثانوي (الاهلية) (الصباحي والمسائي) للعام الدراسي 2018/2019

No. of newly admitted students in preparatory/fourth grade(literary) by age, sex and governorate at secondary schools (private) (morning and evening) for the academic year 2018/2019

Table (98) con.

تابع جدول (98)

Governorate	المجموع total	عمر 15 سنة age of 15		عمر 16 سنة age of 16		عمر 17 سنة age of 17		عمر 18 سنة age of 18		عمر 19 سنة age of 19		المحافظة			
		إناث	ذكور	إناث	ذكور	إناث	ذكور	إناث	ذكور	إناث	ذكور				
		female	male	female	male	female	male	female	male	female	male				
Nineveh	4	4	0	0	0	0	0	0	0	0	0	نينوى			
Salah AL-Deen	7	7	0	0	0	0	0	0	0	1	0	صلاح الدين			
Kirkuk	31	3	28	0	0	0	0	1	0	0	4	كركوك			
Diala	4	0	4	0	1	0	1	0	0	0	1	ديالى			
Baghdad	AL- Ressafa / 1	51	34	17	0	0	0	4	3	7	3	23	11	الرصافة / 1	
	AL- Ressafa / 2	38	20	18	0	0	2	1	1	7	6	7	11	3	الرصافة / 2
	AL- Ressafa / 3	4	4	0	0	0	0	0	2	0	2	0	0	0	الرصافة / 3
	AL-Karkh / 1	31	9	22	0	0	0	0	0	5	5	9	4	8	الكرخ / 1
	AL-Karkh / 2	19	8	11	0	0	0	0	1	1	3	3	4	7	الكرخ / 2
	AL-Karkh / 3	23	10	13	3	4	1	3	2	0	1	2	3	4	الكرخ / 3
AL-Anbar	0	0	0	0	0	0	0	0	0	0	0	0	0	الانبار	
Babylon	17	8	9	1	3	2	3	2	1	1	2	2	0	بابل	
Kerbala	22	9	13	0	1	1	2	1	2	4	2	3	6	كربلاء	
Al-Najaf	35	0	35	0	0	0	2	0	14	0	10	0	9	النجف	
Al-Qadisiya	23	16	7	5	0	9	0	0	1	0	1	2	5	القادسية	
AL-Muthanna	7	3	4	0	0	0	1	0	0	0	3	3	0	المثنى	
Wasit	9	2	7	0	0	1	0	1	1	0	4	0	2	واسط	
Thi-Qar	33	6	27	0	6	0	5	1	8	2	1	3	7	ذي قار	
Maysan	10	6	4	1	0	1	0	1	0	1	4	2	0	ميسان	
Al-Basrah	205	94	111	0	0	2	0	2	0	9	22	81	89	البصرة	
Total	573	243	330	10	15	19	18	19	43	42	78	153	176	المجموع	

عدد الطلبة الموجودين حسب الصف والجنس والمحافظة في مدارس التعليم الثانوي (الاهلية) (الصباحي والمسائي) للعام الدراسي 2019/2018

No. of admitted students by grade sex & governorate at secondary schools (private) (morning and evening) for the academic year 2018/2019

Table (99)

جدول (99)

Governorate	الرابع الادبي		الرابع العلمي		مجموع المرحلة المتوسطة		الثالث متوسط		الثاني متوسط		الاول متوسط		المحافظة		
	literary / fourth		scientific / fourth		total of intermediate		third intermediate		second intermediate		first intermediate				
	اناث	ذكور	اناث	ذكور	المجموع	اناث	ذكور	اناث	ذكور	اناث	ذكور	اناث		ذكور	
	female	male	female	male	total	female	male	female	male	female	male	female	male		
Nineveh	6	0	160	200	2836	814	2022	325	807	209	477	280	738	نينوى	
Salah AL-Deen	7	0	39	143	1625	362	1263	143	530	93	344	126	389	صلاح الدين	
Kirkuk	3	28	112	143	2012	544	1468	171	600	156	348	217	520	كركوك	
Diala	0	4	33	41	979	226	753	118	271	53	201	55	281	ديالى	
Baghdad	Al- Ressaifa / 1	34	17	96	202	4903	1055	3848	334	1112	308	1225	413	1511	الرصافة / 1
	Al- Ressaifa / 2	21	18	383	469	9436	2622	6814	800	2324	809	1938	1013	2552	الرصافة / 2
	Al- Ressaifa / 3	4	0	9	20	653	149	504	64	151	36	167	49	186	الرصافة / 3
	AL-Karkh / 1	9	22	145	241	2529	646	1883	215	576	218	555	213	752	الكرخ / 1
	AL-Karkh / 2	8	15	123	161	4363	1154	3209	408	1003	318	940	428	1266	الكرخ / 2
	AL-Karkh / 3	11	16	81	61	2671	778	1893	195	404	297	681	286	808	الكرخ / 3
AL-Anbar	0	0	21	22	923	307	616	101	164	82	170	124	282	الانبار	
Babylon	8	9	88	154	3175	700	2475	261	900	211	743	228	832	بابل	
Kerbala	10	13	184	226	3573	1229	2344	324	736	479	798	426	810	كربلاء	
Al-Najaf	0	40	470	733	8479	2399	6080	903	2179	716	1764	780	2137	النجف	
Al-Qadisiya	22	8	120	151	3358	695	2663	328	1031	207	800	160	832	القادسية	
AL-Muthanna	3	4	66	96	2204	511	1693	164	562	170	477	177	654	المثنى	
Wasit	2	7	82	54	1482	597	885	252	335	156	218	189	332	واسط	
Thi-Qar	6	30	524	415	7305	2511	4794	1130	1802	682	1492	699	1500	ذي قار	
Maysan	10	4	83	123	1149	360	789	125	231	95	257	140	301	ميسان	
Al-Basrah	129	219	811	1852	21752	4883	16869	1887	6244	1445	5054	1551	5571	البصرة	
Total	293	454	3630	5507	85407	22542	62865	8248	21962	6740	18649	7554	22254	المجموع	

Table (99) con.

تابع جدول (99)

Governorate	المجموع الكلي للمرحلة الثانوية			مجموع المرحلة الإعدادية			السادس الادبي		السادس العلمي (تطبيقي)		السادس العلمي (احيائي)		الخامس الادبي		الخامس العلمي (تطبيقي)		الخامس العلمي (احيائي)		المحافظة	
	total of secondary grade			total of preparatory grade			literary / sixth		scientific / sixth (Applicable)		scientific / sixth (Biological)		literary / fifth		scientific / fifth (Applicable)		scientific / fifth (Biological)			
	المجموع	إناث	ذكور	المجموع	إناث	ذكور	إناث	ذكور	إناث	ذكور	إناث	ذكور	إناث	ذكور	إناث	ذكور	إناث	ذكور		
	total	female	male	total	female	male	female	male	female	male	female	male	female	male	female	male	female	male		
Nineveh	5501	2095	3406	2665	1281	1384	36	55	131	321	830	615	5	0	12	36	101	157	نينوى	
Salah AL-Deen	3220	935	2285	1595	573	1022	24	13	59	118	373	580	0	0	6	40	65	128	صلاح الدين	
Kirkuk	3258	975	2283	1246	431	815	31	39	153	317	20	136	10	0	96	104	6	48	كركوك	
Diala	1477	474	1003	498	248	250	20	2	3	44	152	105	4	3	1	8	35	43	ديالى	
Baghdad	Al- Ressafa / 1	6316	1603	4713	1413	548	865	36	53	48	118	202	232	29	29	18	79	85	135	الرصافة / 1
	Al- Ressafa / 2	13285	4664	8621	3849	2042	1807	78	32	135	322	913	449	30	20	102	255	380	242	الرصافة / 2
	Al- Ressafa / 3	784	219	565	131	70	61	14	0	4	4	30	16	5	0	0	0	4	21	الرصافة / 3
	AL-Karkh / 1	4461	1492	2969	1932	846	1086	38	44	58	201	419	297	16	33	29	103	132	145	الكرخ / 1
	AL-Karkh / 2	5615	1810	3805	1252	656	596	17	13	54	91	322	147	14	17	15	76	103	76	الكرخ / 2
	AL-Karkh / 3	3203	1053	2150	532	275	257	10	2	12	37	99	42	2	4	9	49	51	46	الكرخ / 3
AL-Anbar	1146	465	681	223	158	65	0	0	2	4	114	31	0	0	0	0	21	8	الانبار	
Babylon	4923	1517	3406	1748	817	931	37	49	73	155	482	369	9	22	21	47	99	126	بابل	
Kerbala	4573	1710	2863	1000	481	519	3	19	9	38	125	69	4	17	25	34	121	103	كربلاء	
Al-Najaf	17895	6901	10994	9416	4502	4914	237	197	234	622	2922	2464	0	56	11	141	628	661	النجف	
Al-Qadisiya	5418	1815	3603	2060	1120	940	39	4	106	145	673	443	14	9	20	44	126	136	القادسية	
AL-Muthanna	3053	1040	2013	849	529	320	9	9	54	56	332	83	2	0	0	22	63	50	المثنى	
Wasit	3196	1776	1420	1714	1179	535	0	0	69	69	867	322	0	0	0	29	159	54	واسط	
Thi-Qar	15884	7320	8564	8579	4809	3770	199	71	656	796	2792	1714	14	141	45	145	573	458	ذي قار	
Maysan	1800	706	1094	651	346	305	15	13	55	42	102	47	8	1	24	23	49	52	ميسان	
Al-Basrah	37738	11305	26433	15986	6422	9564	297	425	2940	1936	1110	3122	100	126	684	712	351	1172	البصرة	
Total	142746	49875	92871	57339	27333	30006	1140	1040	4855	5436	12879	11283	266	478	1118	1947	3152	3861	المجموع	

عدد الطلبة الموجودين حسب الصف والجنس والمحافظه في مدارس التعليم الثانوي (الاهلية) (الصباحي فقط) للعام الدراسي 2018/2019

No. of enrolled students by age, grade and sex at secondary schools (private) (morning) for the academic year 2018/2019

Table (100)

جدول (100)

Governorate	الرابع الادبي		الرابع العلمي		مجموع المرحلة المتوسطة			الثالث متوسط		الثاني متوسط		الاول متوسط		المحافظة	
	literary / fourth		scientific / fourth		total of intermediate			third intermediate		second intermediate		first intermediate			
	اناث	ذكور	اناث	ذكور	المجموع	إناث	ذكور	اناث	ذكور	اناث	ذكور	اناث	ذكور		
	female	male	female	male	total	female	male	female	male	female	male	female	male		
Nineveh	6	0	160	200	2836	814	2022	325	807	209	477	280	738	نينوى	
Salah AL-Deen	7	0	39	143	1625	362	1263	143	530	93	344	126	389	صلاح الدين	
Kirkuk	3	28	112	143	1957	544	1413	171	555	156	344	217	514	كركوك	
Diala	0	4	33	41	979	226	753	118	271	53	201	55	281	ديالى	
Baghdad	Al- Ressafa / 1	34	17	96	202	4903	1055	3848	334	1112	308	1225	413	1511	الرصافة / 1
	Al- Ressafa / 2	21	18	383	469	9436	2622	6814	800	2324	809	1938	1013	2552	الرصافة / 2
	Al- Ressafa / 3	4	0	9	20	653	149	504	64	151	36	167	49	186	الرصافة / 3
	AL-Karkh / 1	9	22	145	241	2529	646	1883	215	576	218	555	213	752	الكرخ / 1
	AL-Karkh / 2	8	15	123	161	4350	1154	3196	408	1003	318	927	428	1266	الكرخ / 2
	AL-Karkh / 3	11	16	81	61	2671	778	1893	195	404	297	681	286	808	الكرخ / 3
AL-Anbar	0	0	21	22	923	307	616	101	164	82	170	124	282	الانبار	
Babylon	8	0	88	150	2975	700	2275	261	758	211	714	228	803	بابل	
Kerbala	10	13	184	226	3573	1229	2344	324	736	479	798	426	810	كربلاء	
Al-Najaf	0	31	470	730	8343	2399	5944	903	2108	716	1725	780	2111	النجف	
Al-Qadisiya	22	8	120	151	3265	695	2570	328	974	207	772	160	824	القادسية	
AL-Muthanna	3	4	66	96	2124	511	1613	164	506	170	467	177	640	المتن	
Wasit	2	7	82	54	1464	597	867	252	325	156	216	189	326	واسط	
Thi-Qar	6	22	524	401	6883	2511	4372	1130	1602	682	1378	699	1392	ذي قار	
Maysan	10	4	83	123	1078	360	718	125	172	95	245	140	301	ميسان	
Al-Basrah	129	212	811	1840	21553	4883	16670	1887	6124	1445	5019	1551	5527	البيصرة	
Total	293	421	3630	5474	84120	22542	61578	8248	21202	6740	18363	7554	22013	المجموع	

Table(100) con .

تابع جدول (100)

Governorate	المجموع الكلي للمرحلة الثانوية			مجموع المرحلة الإعدادية			السادس الأدبي		السادس العلمي (تطبيقي)		السادس العلمي (أحيائي)		الخامس الأدبي		الخامس العلمي (تطبيقي)		الخامس العلمي (أحيائي)		المحافظة		
	total of secondary grade			total of preparatory grade			literary / sixth		scientific / sixth (Applicable)		scientific / sixth (Biological)		literary / fifth		scientific / fifth (Applicable)		scientific / fifth (Biological)				
	المجموع	إناث	ذكور	المجموع	إناث	ذكور	إناث	ذكور	إناث	ذكور	إناث	ذكور	إناث	ذكور	إناث	ذكور	إناث	ذكور			
	total	female	male	total	female	male	female	male	female	male	female	male	female	male	female	male	female	male			
Nineveh	5501	2095	3406	2665	1281	1384	36	55	131	321	830	615	5	0	12	36	101	157	نينوى		
Salah AL-Deen	3220	935	2285	1595	573	1022	24	13	59	118	373	580	0	0	6	40	65	128	صلاح الدين		
Kirkuk	3155	975	2180	1198	431	767	31	21	153	304	20	119	10	0	96	104	6	48	كركوك		
Diala	1477	474	1003	498	248	250	20	2	3	44	152	105	4	3	1	8	35	43	ديالى		
Baghdad	Al- Ressaafa / 1	6316	1603	4713	1413	548	865	36	53	48	118	202	232	29	29	18	79	85	135	الرصافة / 1	
	Al- Ressaafa / 2	13285	4664	8621	3849	2042	1807	78	32	135	322	913	449	30	20	102	255	380	242	الرصافة / 2	
	Al- Ressaafa / 3	784	219	565	131	70	61	14	0	4	4	30	16	5	0	0	0	4	21	3	الرصافة / 3
	AL-Karkh / 1	4461	1492	2969	1932	846	1086	38	44	58	201	419	297	16	33	29	103	132	145	1	الكرخ / 1
	AL-Karkh / 2	5602	1810	3792	1252	656	596	17	13	54	91	322	147	14	17	15	76	103	76	2	الكرخ / 2
	AL-Karkh / 3	3203	1053	2150	532	275	257	10	2	12	37	99	42	2	4	9	49	51	46	3	الكرخ / 3
AL-Anbar	1146	465	681	223	158	65	0	0	2	4	114	31	0	0	0	0	21	8	الأنبار		
Babylon	4599	1517	3082	1624	817	807	37	22	73	120	482	340	9	8	21	45	99	122	بابل		
Kerbala	4573	1710	2863	1000	481	519	3	19	9	38	125	69	4	17	25	34	121	103	كربلاء		
Al-Najaf	17726	6901	10825	9383	4502	4881	237	194	234	616	2922	2459	0	49	11	141	628	661	النجف		
Al-Qadisiya	5318	1815	3503	2053	1120	933	39	4	106	140	673	441	14	9	20	44	126	136	القادسية		
AL-Muthanna	2965	1040	1925	841	529	312	9	9	54	48	332	83	2	0	0	22	63	50	المثنى		
Wasit	3178	1776	1402	1714	1179	535	0	0	69	69	867	322	0	0	0	29	159	54	واسط		
Thi-Qar	15266	7320	7946	8383	4809	3574	199	57	656	742	2792	1637	14	136	45	141	573	438	ذي قار		
Maysan	1705	706	999	627	346	281	15	13	55	26	102	39	8	1	24	23	49	52	ميسان		
Al-Basrah	37446	11305	26141	15893	6422	9471	297	421	2940	1916	1110	3082	100	123	684	712	351	1165	البيصرة		
Total	140926	49875	91051	56806	27333	29473	1140	974	4855	5279	12879	11105	266	449	1118	1941	3152	3830	المجموع		

عدد الطلبة الموجودين حسب الصف والجنس والمحافظة في مدارس التعليم الثانوي (الاهلية) (المسائي فقط) للعام الدراسي 2019/2018

NO. of enrolled students by age, grade sex and governorate at secondary schools (private) (evening) for the academic year 2018/2019

Table (101)

جدول (101)

Governorate	الرابع الادبي		الرابع العلمي		مجموع المرحلة المتوسطة			الثالث متوسط		الثاني متوسط		الاول متوسط		المحافظة	
	literary / fourth		scientific / fourth		total of intermediate			third intermediate		second intermediate		first intermediate			
	اناث	ذكور	اناث	ذكور	المجموع	اناث	ذكور	اناث	ذكور	اناث	ذكور	اناث	ذكور		
	female	male	female	male	total	female	male	female	male	female	male	female	male		
Nineveh	0	0	0	0	0	0	0	0	0	0	0	0	0	نينوى	
Salah AL-Deen	0	0	0	0	0	0	0	0	0	0	0	0	0	صلاح الدين	
Kirkuk	0	0	0	0	55	0	55	0	45	0	4	0	6	كركوك	
Diala	0	0	0	0	0	0	0	0	0	0	0	0	0	ديالى	
Baghdad	Al- Ressafa / 1	0	0	0	0	0	0	0	0	0	0	0	0	الرصافة / 1	
	Al- Ressafa / 2	0	0	0	0	0	0	0	0	0	0	0	0	الرصافة / 2	
	Al- Ressafa / 3	0	0	0	0	0	0	0	0	0	0	0	0	الرصافة / 3	
	AL-Karkh / 1	0	0	0	0	0	0	0	0	0	0	0	0	الكرخ / 1	
	AL-Karkh / 2	0	0	0	0	13	0	13	0	0	0	13	0	0	الكرخ / 2
	AL-Karkh / 3	0	0	0	0	0	0	0	0	0	0	0	0	0	الكرخ / 3
AL-Anbar	0	0	0	0	0	0	0	0	0	0	0	0	0	الانبار	
Babylon	0	9	0	4	200	0	200	0	142	0	29	0	29	بابل	
Kerbala	0	0	0	0	0	0	0	0	0	0	0	0	0	كربلاء	
Al-Najaf	0	9	0	3	136	0	136	0	71	0	39	0	26	النجف	
Al-Qadisiya	0	0	0	0	93	0	93	0	57	0	28	0	8	القادسية	
AL-Muthanna	0	0	0	0	80	0	80	0	56	0	10	0	14	المثنى	
Wasit	0	0	0	0	18	0	18	0	10	0	2	0	6	واسط	
Thi-Qar	0	8	0	14	422	0	422	0	200	0	114	0	108	ذي قار	
Maysan	0	0	0	0	71	0	71	0	59	0	12	0	0	ميسان	
Al-Basrah	0	7	0	12	199	0	199	0	120	0	35	0	44	البصرة	
Total	0	33	0	33	1287	0	1287	0	760	0	286	0	241	المجموع	

Table (101) con .

تابع جدول (101)

Governorate	المجموع الكلي للمرحلة الثانوية			مجموع المرحلة الإعدادية			السادس الاديبي		السادس العلمي (تطبيقي)		السادس العلمي (احيائي)		الخامس الاديبي		الخامس العلمي (تطبيقي)		الخامس العلمي (احيائي)		المحافظة		
	total of secondary			total of preparatory			literary / sixth		scientific / sixth (Applicable)		scientific / sixth (Biological)		literary / fifth		scientific / fifth (Applicable)		scientific / fifth (Biological)				
	المجموع	إناث	ذكور	المجموع	إناث	ذكور	إناث	ذكور	إناث	ذكور	إناث	ذكور	اناث	ذكور	اناث	ذكور	اناث	ذكور			
	total	female	male	total	female	male	female	male	female	male	female	male	female	male	female	male	female	male			
Nineveh	0	0	0	0	0	0	0	0	0	0	0	0	0	0	0	0	0	0	0	نينوى	
Salah AL-Deen	0	0	0	0	0	0	0	0	0	0	0	0	0	0	0	0	0	0	0	صلاح الدين	
Kirkuk	103	0	103	48	0	48	0	18	0	13	0	17	0	0	0	0	0	0	0	كركوك	
Diala	0	0	0	0	0	0	0	0	0	0	0	0	0	0	0	0	0	0	0	ديالى	
Baghdad	AL- Ressafa / 1	0	0	0	0	0	0	0	0	0	0	0	0	0	0	0	0	0	0	الرصافة / 1	
	AL- Ressafa / 2	0	0	0	0	0	0	0	0	0	0	0	0	0	0	0	0	0	0	الرصافة / 2	
	AL- Ressafa / 3	0	0	0	0	0	0	0	0	0	0	0	0	0	0	0	0	0	0	الرصافة / 3	
	AL-Karkh / 1	0	0	0	0	0	0	0	0	0	0	0	0	0	0	0	0	0	0	الكرخ / 1	
	AL-Karkh / 2	13	0	13	0	0	0	0	0	0	0	0	0	0	0	0	0	0	0	0	الكرخ / 2
	AL-Karkh / 3	0	0	0	0	0	0	0	0	0	0	0	0	0	0	0	0	0	0	0	الكرخ / 3
AL-Anbar	0	0	0	0	0	0	0	0	0	0	0	0	0	0	0	0	0	0	0	الانبار	
Babylon	324	0	324	124	0	124	0	27	0	35	0	29	0	14	0	2	0	4	0	بابل	
Kerbala	0	0	0	0	0	0	0	0	0	0	0	0	0	0	0	0	0	0	0	كربلاء	
Al-Najaf	169	0	169	33	0	33	0	3	0	6	0	5	0	7	0	0	0	0	0	النجف	
Al-Qadisiya	100	0	100	7	0	7	0	0	0	5	0	2	0	0	0	0	0	0	0	القادسية	
AL-Muthanna	88	0	88	8	0	8	0	0	0	8	0	0	0	0	0	0	0	0	0	المثنى	
Wasit	18	0	18	0	0	0	0	0	0	0	0	0	0	0	0	0	0	0	0	واسط	
Thi-Qar	618	0	618	196	0	196	0	14	0	54	0	77	0	5	0	4	0	20	0	ذي قار	
Maysan	95	0	95	24	0	24	0	0	0	16	0	8	0	0	0	0	0	0	0	ميسان	
Al-Basrah	292	0	292	93	0	93	0	4	0	20	0	40	0	3	0	0	0	7	0	البصرة	
Total	1820	0	1820	533	0	533	0	66	0	157	0	178	0	29	0	6	0	31	0	المجموع	

عدد الطلبة الموجودين حسب العمر والصف والجنس في مدارس التعليم الثانوي (الاهلية) (الصباحي والمسائي) للعام الدراسي 2018/2019

No. of admitted students by age, grade and sex at secondary schools (private) (morning and evening) for the academic year 2018/2019

Table(102)

جدول (102)

Age	الرابع الادبي		الرابع العلمي		مجموع المرحلة المتوسطة			الصف الثالث		الصف الثاني		الصف الاول		العمر
	literary / fourth		scientific / fourth		total of intermediate			third grade		second grade		first grade		
	إناث female	ذكور male	إناث female	ذكور male	المجموع total	إناث female	ذكور male	إناث female	ذكور male	إناث female	ذكور male	إناث female	ذكور male	
12 year	0	0	0	0	18888	5176	13712	0	0	0	0	5176	13712	12 سنة
13 year	0	0	0	0	21677	5977	15700	0	0	4332	10136	1645	5564	13 سنة
14 year	0	0	0	0	22679	6392	16287	4319	9149	1541	5172	532	1966	14 سنة
15 year	153	176	2383	3052	12068	2851	9217	2113	6395	575	2070	163	752	15 سنة
16 year	70	132	762	1450	6301	1351	4950	1080	3723	233	967	38	260	16 سنة
17 year	31	84	304	658	2845	578	2267	519	1963	59	304	0	0	17 سنة
18 year	26	35	126	266	949	217	732	217	732	0	0	0	0	18 سنة
19 year	13	27	55	81	0	0	0	0	0	0	0	0	0	19 سنة
20 year	0	0	0	0	0	0	0	0	0	0	0	0	0	20 سنة
more than 21 year	0	0	0	0	0	0	0	0	0	0	0	0	0	اكثر من 21
Total	293	454	3630	5507	85407	22542	62865	8248	21962	6740	18649	7554	22254	المجموع

Table(102) con.

تابع جدول (102)

Age	المجموع الكلي			مجموع المرحلة الاعدادية			سادس ادبي		السادس العلمي (تطبيقي)		السادس العلمي (احيائي)		خامس ادبي		الخامس العلمي (تطبيقي)		الخامس العلمي (احيائي)		العمر
	total	total of preparatory grade		literary / sixth		scientific / sixth (Applicable)		scientific / sixth (Biological)		literary / fifth		scientific / fifth (Applicable)		scientific / fifth (Biological)					
		المجموع	إناث	ذُكور	المجموع	إناث	ذُكور	إناث	ذُكور	إناث	ذُكور	إناث	ذُكور	إناث	ذُكور	إناث	ذُكور		
	total	female	male	total	female	male	female	male	female	male	female	male	female	male	female	male	female	male	
12 year	18888	5176	13712	0	0	0	0	0	0	0	0	0	0	0	0	0	0	0	12 سنة
13 year	21677	5977	15700	0	0	0	0	0	0	0	0	0	0	0	0	0	0	0	13 سنة
14 year	22679	6392	16287	0	0	0	0	0	0	0	0	0	0	0	0	0	0	0	14 سنة
15 year	17832	5387	12445	5764	2536	3228	0	0	0	0	0	0	0	0	0	0	0	0	15 سنة
16 year	14687	5078	9609	8386	3727	4659	0	0	0	0	0	0	130	109	812	952	1953	2016	16 سنة
17 year	21617	9917	11700	18772	9339	9433	446	330	2358	1967	5212	4581	67	103	209	606	712	1104	17 سنة
18 year	13730	6747	6983	12781	6530	6251	335	241	1360	1546	4272	3304	42	160	54	250	315	449	18 سنة
19 year	6680	3155	3525	6680	3155	3525	187	216	631	999	2099	1831	20	69	26	101	124	201	19 سنة
20 year	3356	1414	1942	3356	1414	1942	107	140	345	595	890	1041	7	37	17	38	48	91	20 سنة
more than 21 year	1600	632	968	1600	632	968	65	113	161	329	406	526	0	0	0	0	0	0	اكثر من 21
Total	142746	49875	92871	57339	27333	30006	1140	1040	4855	5436	12879	11283	266	478	1118	1947	3152	3861	المجموع

عدد الطلبة الموجودين في الصف الاول المتوسط حسب العمر والجنس والمحافظة في مدارس التعليم الثانوي (الاهلية) للعام الدراسي 2019/2018

No.of the students for the first intermediate grade by age , sex and governorate at secondary schools (private) for the academic year 2018/2019

Table (103)

جدول (103)

governorate	المجموع total	عمر 12 سنة		عمر 13 سنة		عمر 14 سنة		عمر 15 سنة		عمر 16 سنة		المحافظة			
		age of 12		age of 13		age of 14		age of 15		age of 16					
		إناث	ذكور	إناث	ذكور	إناث	ذكور	إناث	ذكور	إناث	ذكور				
total	female	male	female	male	female	male	female	male	female	male	female	male			
Nineveh	1018	280	738	2	2	1	28	29	52	48	225	200	431	نينوى	
Salah AL-Deen	515	126	389	1	0	4	3	13	16	52	58	56	312	صلاح الدين	
Kirkuk	737	217	520	2	2	1	7	16	52	46	113	152	346	كركوك	
Diala	336	55	281	2	1	3	15	7	21	12	57	31	187	ديالى	
Baghdad	Al- Ressafa / 1	1924	413	1511	0	3	0	25	11	102	66	369	336	1012	الرصافة / 1
	Al- Ressafa / 2	3565	1013	2552	3	13	17	56	41	189	182	804	770	1490	الرصافة / 2
	Al- Ressafa / 3	235	49	186	0	0	0	12	3	21	15	68	31	85	الرصافة / 3
	AL-Karkh / 1	965	213	752	0	2	2	7	2	28	55	155	154	560	الكرخ / 1
	AL-Karkh / 2	1694	428	1266	0	3	5	20	23	99	135	503	265	641	الكرخ / 2
	AL-Karkh / 3	1094	286	808	1	4	3	35	10	73	41	168	231	528	الكرخ / 3
AL-Anber	406	124	282	1	2	6	12	10	26	34	54	73	188	الانبار	
Babylon	1060	228	832	1	7	6	23	30	82	61	288	130	432	بابل	
Kerbala	1236	426	810	1	2	11	30	23	62	81	130	310	586	كربلاء	
Al-Najaf	2917	780	2137	5	34	33	84	59	258	215	598	468	1163	النجف	
Al-Qadisiya	992	160	832	5	13	13	40	28	90	37	253	77	436	القادسية	
AL-Muthanna	831	177	654	3	10	7	21	8	49	103	166	56	408	المتنى	
Wasit	521	189	332	1	1	1	9	72	31	51	79	64	212	واسط	
Thi-Qar	2199	699	1500	10	79	26	96	66	192	162	368	435	765	ذي قار	
Maysan	441	140	301	0	21	2	19	15	28	34	57	89	176	ميسان	
Al-Basrah	7122	1551	5571	0	61	22	210	66	495	215	1051	1248	3754	البصرة	
Total	29808	7554	22254	38	260	163	752	532	1966	1645	5564	5176	13712	المجموع	

عدد الطلبة الموجودين في الصف الثاني المتوسط حسب العمر والجنس والمحافظه في مدارس التعليم الثانوي (الاهلية) للعام الدراسي 2019/2018

No.of the students for the second intermediate grade by age , sex and governorate at secondary schools (private) for the academic year 2018/2019

Table (104)

جدول (104)

governorate	المجموع total	عمر 17 سنة		عمر 16 سنة		عمر 15 سنة		عمر 14 سنة		عمر 13 سنة		المحافظة			
		age of 17		age of 16		age of 15		age of 14		age of 13					
		مجموع total	إناث female	ذكور male	إناث female	ذكور male	إناث female	ذكور male	إناث female	ذكور male	إناث female		ذكور male		
Nineveh	686	209	477	5	0	8	18	12	40	20	115	164	304	نينوى	
Salah AL-Deen	437	93	344	2	0	4	4	8	22	36	71	43	247	صلاح الدين	
Kirkuk	504	156	348	0	3	1	5	12	42	39	104	104	194	كركوك	
Diala	254	53	201	3	2	3	11	9	13	16	48	22	127	ديالى	
Baghdad	Al- Ressafa / 1	1533	308	1225	2	1	1	27	10	63	37	270	258	864	الرصافة / 1
	Al- Ressafa / 2	2747	809	1938	0	20	14	72	31	238	134	660	630	948	الرصافة / 2
	Al- Ressafa / 3	203	36	167	0	5	0	51	4	31	4	31	28	49	الرصافة / 3
	AL-Karkh / 1	773	218	555	2	1	3	9	20	31	40	158	153	356	الكرخ / 1
	AL-Karkh / 2	1258	318	940	2	13	5	27	18	75	71	372	222	453	الكرخ / 2
	AL-Karkh / 3	978	297	681	1	0	5	21	11	49	68	312	212	299	الكرخ / 3
AL-Anber	252	82	170	1	3	6	6	9	10	28	44	38	107	الانبار	
Babylon	954	211	743	0	3	5	28	22	85	32	258	152	369	بابل	
Kerbala	1277	479	798	1	0	15	30	29	67	77	157	357	544	كربلاء	
Al-Najaf	2480	716	1764	14	50	44	125	104	185	176	475	378	929	النجف	
Al-Qadisiya	1007	207	800	5	20	14	56	26	98	56	203	106	423	القادسية	
AL-Muthanna	647	170	477	2	10	5	19	15	54	86	201	62	193	المتن	
Wasit	374	156	218	1	0	12	14	13	31	66	64	64	109	واسط	
Thi-Qar	2174	682	1492	7	95	40	123	82	229	189	307	364	738	ذي قار	
Maysan	352	95	257	0	16	3	26	23	25	34	89	35	101	ميسان	
Al-Basrah	6499	1445	5054	11	62	45	295	117	682	332	1233	940	2782	البصرة	
Total	25389	6740	18649	59	304	233	967	575	2070	1541	5172	4332	10136	المجموع	

عدد الطلبة الموجودين في الصف الثالث المتوسط حسب العمر والجنس والمحافظه في مدارس التعليم الثانوي (الاهلية) للعام الدراسي 2018/2019

No.of the students for the third intermediate grade by age , sex and governorate at secondary schools (private) for the academic year2018/2019

Table (105)

جدول (105)

governorate	المجموع		عمر 18 سنة		عمر 17 سنة		عمر 16 سنة		عمر 15 سنة		عمر 14 سنة		المحافظة		
	total		age of 18		age of 17		age of 16		age of 15		age of 14				
	مجموع	إناث	ذكور	إناث	ذكور	إناث	ذكور	إناث	ذكور	إناث	ذكور	إناث		ذكور	
	total	female	male	female	male	female	male	female	male	female	male	female	male		
Nineveh	1132	325	807	20	33	33	84	50	164	82	257	140	269	نينوى	
Salah AL-Deen	673	143	530	5	3	9	12	16	53	28	139	85	323	صلاح الدين	
Kirkuk	771	171	600	0	15	6	36	17	93	42	188	106	268	كركوك	
Diala	389	118	271	4	6	9	12	18	35	34	86	53	132	ديالى	
Baghdad	Al- Ressafa / 1	1446	334	1112	4	2	7	23	25	120	75	234	223	733	الرصافة / 1
	Al- Ressafa / 2	3124	800	2324	8	58	23	155	80	401	170	899	519	811	الرصافة / 2
	Al- Ressafa / 3	215	64	151	0	5	2	56	10	37	15	31	37	22	الرصافة / 3
	AL-Karkh / 1	791	215	576	3	13	4	22	30	71	62	161	116	309	الكرخ / 1
	AL-Karkh / 2	1411	408	1003	10	17	12	61	46	162	98	337	242	426	الكرخ / 2
AL-Karkh / 3	599	195	404	2	4	3	20	13	52	30	145	147	183	الكرخ / 3	
AL-Anber	265	101	164	4	6	8	24	18	27	46	31	25	76	الانبار	
Babylon	1161	261	900	8	29	14	63	41	126	71	251	127	431	بابل	
Kerbala	1060	324	736	5	0	19	55	35	102	108	158	157	421	كربلاء	
Al-Najaf	3082	903	2179	38	83	59	228	120	338	243	627	443	903	النجف	
Al-Qadisiya	1359	328	1031	12	41	46	103	56	214	87	305	127	368	القادسية	
AL-Muthanna	726	164	562	13	49	11	60	21	76	50	219	69	158	المتن	
Wasit	587	252	335	5	4	38	38	28	79	90	116	91	98	واسط	
Thi-Qar	2932	1130	1802	40	146	102	269	222	326	279	445	487	616	ذي قار	
Maysan	356	125	231	1	23	5	19	14	42	42	83	63	64	ميسان	
Al-Basrah	8131	1887	6244	35	195	109	623	220	1205	461	1683	1062	2538	البصرة	
Total	30210	8248	21962	217	732	519	1963	1080	3723	2113	6395	4319	9149	المجموع	

عدد الطلبة الموجودين في الصف الرابع العلمي حسب العمر والجنس والمحافظه في مدارس التعليم الثانوي (الاهلية) للعام الدراسي 2019/2018

No.of the students for the scientific / fourth grade by age , sex and governorate at secondary schools (private) for the academic year2018/2019

Table (106)

جدول (106)

governorate	المجموع		عمر 19 سنة		عمر 18 سنة		عمر 17 سنة		عمر 16 سنة		عمر 15 سنة		المحافظة		
	total		age of 19		age of 18		age of 17		age of 16		age of 15				
	مجموع	إناث	ذكور	إناث	ذكور	إناث	ذكور	إناث	ذكور	إناث	ذكور	إناث		ذكور	
	total	female	male	female	male	female	male	female	male	female	male	female	male		
Nineveh	360	160	200	1	4	6	7	12	14	44	96	97	79	نينوى	
Salah AL-Deen	182	39	143	0	0	0	1	2	12	8	15	29	115	صلاح الدين	
Kirkuk	255	112	143	0	0	7	5	13	25	43	46	49	67	كركوك	
Diala	74	33	41	1	1	1	2	7	5	8	9	16	24	ديالى	
Baghdad	Al- Ressafa / 1	298	96	202	0	0	2	7	13	15	31	74	156	الرصافة / 1	
	Al- Ressafa / 2	852	383	469	5	0	8	17	51	54	203	307	207	الرصافة / 2	
	Al- Ressafa / 3	29	9	20	0	0	0	4	2	2	12	5	2	الرصافة / 3	
	AL-Karkh / 1	386	145	241	2	2	1	6	5	18	37	106	100	109	الكرخ / 1
	AL-Karkh / 2	284	123	161	0	0	3	1	5	18	25	62	90	80	الكرخ / 2
	AL-Karkh / 3	142	81	61	2	1	1	3	2	5	10	22	66	30	الكرخ / 3
AL-Anber	43	21	22	1	0	2	4	7	5	4	8	7	5	الانبار	
Babylon	242	88	154	3	3	5	6	12	18	32	37	36	90	بابل	
Kerbala	410	184	226	4	1	5	5	19	14	45	40	111	166	كربلاء	
Al-Najaf	1203	470	733	7	9	12	57	40	92	70	132	341	443	النجف	
Al-Qadisiya	271	120	151	10	5	17	16	21	26	23	34	49	70	القادسية	
AL-Muthanna	162	66	96	3	0	5	2	10	7	14	43	34	44	المثنى	
Wasit	136	82	54	0	0	0	1	5	21	25	16	52	16	واسط	
Thi-Qar	939	524	415	5	16	32	22	64	56	141	101	282	220	ذي قار	
Maysan	206	83	123	7	23	7	12	11	30	15	10	43	48	ميسان	
Al-Basrah	2663	811	1852	4	16	22	102	43	226	147	427	595	1081	البصرة	
Total	9137	3630	5507	55	81	126	266	304	658	762	1450	2383	3052	المجموع	

عدد الطلبة الموجودين في الصف الرابع الاديبي حسب العمر والجنس والمحافظه في مدارس التعليم الثانوي (الاهلية) للعام الدراسي 2019/2018

No.of the students for the litereay / fourth grade by age , sex and governorate at secondary schools (private) for the academic year2018/2019

Table (107)

جدول (107)

governorate	المجموع total	عمر 19 سنة		عمر 18 سنة		عمر 17 سنة		عمر 16 سنة		عمر 15 سنة		المحافظة			
		age of 19		age of 18		age of 17		age of 16		age of 15					
		مجموع total	إناث female	ذكور male	إناث female	ذكور male	إناث female	ذكور male	إناث female	ذكور male	إناث female		ذكور male		
Nineveh	6	6	0	0	0	0	1	0	1	0	4	0	نينوى		
Salah AL-Deen	7	7	0	0	0	0	0	0	1	0	6	0	صلاح الدين		
Kirkuk	31	3	28	0	0	0	1	0	0	4	2	24	كركوك		
Diala	4	0	4	0	1	0	1	0	0	1	0	1	ديالى		
Baghdad	Al- Ressafa / 1	51	34	17	0	0	0	4	3	7	3	23	11	الرصافة / 1	
	Al- Ressafa / 2	39	21	18	1	0	2	1	1	7	6	7	11	3	الرصافة / 2
	Al- Ressafa / 3	4	4	0	0	0	0	0	2	0	2	0	0	0	الرصافة / 3
	AL-Karkh / 1	31	9	22	0	0	0	0	0	5	5	9	4	8	الكرخ / 1
	AL-Karkh / 2	23	8	15	0	0	0	0	1	5	3	3	4	7	الكرخ / 2
	AL-Karkh / 3	27	11	16	3	7	1	3	2	0	2	2	3	4	الكرخ / 3
AL-Anber	0	0	0	0	0	0	0	0	0	0	0	0	0	الانبار	
Babylon	17	8	9	1	3	2	3	2	1	1	2	2	0	بابل	
Kerbala	23	10	13	0	1	1	2	2	2	4	2	3	6	كربلاء	
Al-Najaf	40	0	40	0	4	0	3	0	14	0	10	0	9	النجف	
Al-Qadisiya	30	22	8	5	0	12	0	3	2	0	1	2	5	القادسية	
AL-Muthanna	7	3	4	0	0	0	1	0	0	0	3	3	0	المتشي	
Wasit	9	2	7	0	0	1	0	1	1	0	4	0	2	واسط	
Thi-Qar	36	6	30	0	6	0	5	1	11	2	1	3	7	ذي قار	
Maysan	14	10	4	2	0	3	0	2	0	1	4	2	0	ميسان	
Al-Basrah	348	129	219	1	5	4	16	8	33	35	76	81	89	البصرة	
Total	747	293	454	13	27	26	35	31	84	70	132	153	176	المجموع	

عدد الطلبة الموجودين في الصف الخامس العلمي (الكلّي) حسب العمر والجنس والمحافظة في مدارس التعليم الثانوي (الاهلية) للعام الدراسي 2019/2018

No.of the students for the scientific / fifth grade total by age , sex and governorate at secondary schools (private) for the academic year2018/2019

Table (108)

جدول (108)

governorate	المجموع total	عمر 20 سنة		عمر 19 سنة		عمر 18 سنة		عمر 17 سنة		عمر 16 سنة		المحافظة			
		age of 20		age of 19		age of 18		age of 17		age of 16					
		مجموع total	إناث female	ذكور male	إناث female	ذكور male	إناث female	ذكور male	إناث female	ذكور male	إناث female		ذكور male		
Nineveh	306	113	193	0	0	4	7	16	6	40	55	53	125	نينوى	
Salah AL-Deen	239	71	168	0	1	1	0	5	12	17	44	48	111	صلاح الدين	
Kirkuk	254	102	152	3	0	0	5	3	31	34	69	62	47	كركوك	
Diala	87	36	51	1	0	2	1	8	3	9	15	16	32	ديالى	
Baghdad	Al- Ressafa / 1	317	103	214	1	0	2	3	5	20	21	36	74	155	الرصافة / 1
	Al- Ressafa / 2	979	482	497	6	5	21	16	15	54	61	238	379	184	الرصافة / 2
	Al- Ressafa / 3	25	4	21	0	0	0	0	0	3	0	16	4	2	الرصافة / 3
	AL-Karkh / 1	409	161	248	1	2	1	6	7	16	39	117	113	107	الكرخ / 1
	AL-Karkh / 2	270	118	152	1	1	4	6	10	16	22	52	81	77	الكرخ / 2
	AL-Karkh / 3	155	60	95	0	0	0	1	5	3	6	35	49	56	الكرخ / 3
AL-Anber	29	21	8	2	0	3	0	5	1	5	4	6	3	الانبار	
Babylon	293	120	173	6	2	8	5	18	17	45	39	43	110	بابل	
Kerbala	283	146	137	1	1	8	8	17	13	44	31	76	84	كربلاء	
Al-Najaf	1441	639	802	17	12	15	45	36	105	111	214	460	426	النجف	
Al-Qadisiya	326	146	180	5	0	11	15	27	35	45	52	58	78	القادسية	
AL-Muthanna	135	63	72	2	1	1	1	3	4	15	21	42	45	المتنى	
Wasit	242	159	83	0	3	6	6	29	17	76	24	48	33	واسط	
Thi-Qar	1221	618	603	10	36	34	51	67	80	120	129	387	307	ذي قار	
Maysan	148	73	75	0	11	0	22	13	7	25	14	35	21	ميسان	
Al-Basrah	2919	1035	1884	9	54	29	104	80	256	186	505	731	965	البصرة	
Total	10078	4270	5808	65	129	150	302	369	699	921	1710	2765	2968	المجموع	

عدد الطلبة الموجودين في الصف الخامس العلمي (الاحيائي) حسب العمر والجنس والمحافظة في مدارس التعليم الثانوي (الاهلية) للعام الدراسي 2018/2019

No.of the students for the Biological scientific / fifth grade by age , sex and governorate at secondary schools (private) for the academic year2018/2019

Table(108) .con

تابع جدول (108)

governorate	المجموع		عمر 20 سنة		عمر 19 سنة		عمر 18 سنة		عمر 17 سنة		عمر 16 سنة		المحافظة		
	total		age of 20		age of 19		age of 18		age of 17		age of 16				
	مجموع	إناث	ذكور	إناث	ذكور	إناث	ذكور	إناث	ذكور	إناث	ذكور	إناث		ذكور	
	total	female	male	female	male	female	male	female	male	female	male	female	male		
Nineveh	258	101	157	0	0	3	6	16	5	34	44	48	102	نينوى	
Salah AL-Deen	193	65	128	0	1	1	0	5	11	16	34	43	82	صلاح الدين	
Kirkuk	54	6	48	0	0	0	1	0	12	1	10	5	25	كركوك	
Diala	78	35	43	1	0	2	1	8	2	9	13	15	27	ديالى	
Baghdad	Al- Ressafa / 1	220	85	135	1	0	0	2	5	14	19	24	60	95	الرصافة / 1
	Al- Ressafa / 2	622	380	242	5	1	21	8	13	28	52	107	289	98	الرصافة / 2
	Al- Ressafa / 3	25	4	21	0	0	0	0	0	3	0	16	4	2	الرصافة / 3
	AL-Karkh / 1	277	132	145	0	1	1	4	7	8	31	74	93	58	الكرخ / 1
	AL-Karkh / 2	179	103	76	1	1	4	3	7	10	21	27	70	35	الكرخ / 2
	AL-Karkh / 3	97	51	46	0	0	0	0	5	1	6	20	40	25	الكرخ / 3
AL-Anber	29	21	8	2	0	3	0	5	1	5	4	6	3	الانبار	
Babylon	225	99	126	4	2	5	4	15	13	38	25	37	82	بابل	
Kerbala	224	121	103	1	1	8	3	16	8	36	21	60	70	كربلاء	
Al-Najaf	1289	628	661	17	7	15	33	36	81	109	162	451	378	النجف	
Al-Qadisiya	262	126	136	3	0	9	11	24	25	39	39	51	61	القادسية	
AL-Muthanna	113	63	50	2	0	1	1	3	3	15	15	42	31	المتن	
Wasit	213	159	54	0	1	6	4	29	13	76	18	48	18	واسط	
Thi-Qar	1031	573	458	7	22	32	34	64	55	113	90	357	257	ذي قار	
Maysan	101	49	52	0	11	0	13	9	1	16	13	24	14	ميسان	
Al-Basrah	1523	351	1172	4	43	13	73	48	155	76	348	210	553	البصرة	
Total	7013	3152	3861	48	91	124	201	315	449	712	1104	1953	2016	المجموع	

عدد الطلبة الموجودين في الصف الخامس العلمي (التطبيقي) حسب العمر والجنس والمحافظه في مدارس التعليم الثانوي (الاهلية) للعام الدراسي 2018/2019

No.of the students for the Applicable scientific / fifth grade by age , sex and governorate at secondary schools (private) for the academic year2018/2019

Table(108) .con

تابع جدول (108)

governorate	المجموع total	عمر 20 سنة		عمر 19 سنة		عمر 18 سنة		عمر 17 سنة		عمر 16 سنة		المحافظة			
		age of 20		age of 19		age of 18		age of 17		age of 16					
		مجموع	إناث	ذكور	إناث	ذكور	إناث	ذكور	إناث	ذكور	إناث		ذكور		
total	female	male	female	male	female	male	female	male	female	male	female	male			
Nineveh	48	12	36	0	0	1	1	0	1	6	11	5	23	نينوى	
Salah AL-Deen	46	6	40	0	0	0	0	0	1	1	10	5	29	صلاح الدين	
Kirkuk	200	96	104	3	0	0	4	3	19	33	59	57	22	كركوك	
Diala	9	1	8	0	0	0	0	0	1	0	2	1	5	ديالى	
Baghdad	Al- Ressafa / 1	97	18	79	0	0	2	1	0	6	2	12	14	60	الرصافة / 1
	Al- Ressafa / 2	357	102	255	1	4	0	8	2	26	9	131	90	86	الرصافة / 2
	Al- Ressafa / 3	0	0	0	0	0	0	0	0	0	0	0	0	0	الرصافة / 3
	AL-Karkh / 1	132	29	103	1	1	0	2	0	8	8	43	20	49	الكرخ / 1
	AL-Karkh / 2	91	15	76	0	0	0	3	3	6	1	25	11	42	الكرخ / 2
	AL-Karkh / 3	58	9	49	0	0	0	1	0	2	0	15	9	31	الكرخ / 3
AL-Anber	0	0	0	0	0	0	0	0	0	0	0	0	0	الانبار	
Babylon	68	21	47	2	0	3	1	3	4	7	14	6	28	بابل	
Kerbala	59	25	34	0	0	0	5	1	5	8	10	16	14	كربلاء	
Al-Najaf	152	11	141	0	5	0	12	0	24	2	52	9	48	النجف	
Al-Qadisiya	64	20	44	2	0	2	4	3	10	6	13	7	17	القادسية	
AL-Muthanna	22	0	22	0	1	0	0	0	1	0	6	0	14	المتن	
Wasit	29	0	29	0	2	0	2	0	4	0	6	0	15	واسط	
Thi-Qar	190	45	145	3	14	2	17	3	25	7	39	30	50	ذي قار	
Maysan	47	24	23	0	0	0	9	4	6	9	1	11	7	ميسان	
Al-Basrah	1396	684	712	5	11	16	31	32	101	110	157	521	412	البصرة	
Total	3065	1118	1947	17	38	26	101	54	250	209	606	812	952	المجموع	

عدد الطلبة الموجودين في الصف الخامس الادبي حسب العمر والجنس والمحافظه في مدارس التعليم الثانوي (الاهلية) للعام الدراسي 2019/2018

No.of the students for the literary/fifth grade by age , sex and governorate at secondary schools (private) for the academic year2018/2019

Table (109)

جدول (109)

governorate	المجموع		عمر 20 سنة		عمر 19 سنة		عمر 18 سنة		عمر 17 سنة		عمر 16 سنة		المحافظة		
	total		age of 20		age of 19		age of 18		age of 17		age of 16				
	مجموع	إناث	ذكور	إناث	ذكور	إناث	ذكور	إناث	ذكور	إناث	ذكور	إناث		ذكور	
	total	female	male	female	male	female	male	female	male	female	male	female	male		
Nineveh	5	5	0	0	0	0	0	1	0	0	0	4	0	نينوى	
Salah AL-Deen	0	0	0	0	0	0	0	0	0	0	0	0	0	صلاح الدين	
Kirkuk	10	10	0	2	0	0	0	0	3	0	5	0	0	كركوك	
Diala	7	4	3	0	0	1	0	2	0	1	0	0	3	ديالى	
Baghdad	Al- Ressafa / 1	58	29	29	1	1	0	0	3	4	5	6	20	18	الرصافة / 1
	Al- Ressafa / 2	50	30	20	2	1	2	1	8	4	7	9	11	5	الرصافة / 2
	Al- Ressafa / 3	5	5	0	0	0	0	0	1	0	2	0	2	0	الرصافة / 3
	AL-Karkh / 1	49	16	33	0	1	1	4	5	2	2	14	8	12	الكرخ / 1
	AL-Karkh / 2	31	14	17	0	0	0	0	3	2	5	9	6	6	الكرخ / 2
	AL-Karkh / 3	6	2	4	1	3	0	1	0	0	0	0	1	0	الكرخ / 3
AL-Anber	0	0	0	0	0	0	0	0	0	0	0	0	0	الانبار	
Babylon	31	9	22	0	5	0	1	1	11	4	4	4	1	بابل	
Kerbala	21	4	17	0	1	0	2	1	4	2	6	1	4	كربلاء	
Al-Najaf	56	0	56	0	4	0	8	0	15	0	14	0	15	النجف	
Al-Qadisiya	23	14	9	1	1	3	2	2	2	2	3	6	1	القادسية	
AL-Muthanna	2	2	0	0	0	0	0	0	0	0	0	2	0	المتن	
Wasit	0	0	0	0	0	0	0	0	0	0	0	0	0	واسط	
Thi-Qar	155	14	141	0	17	7	42	0	74	4	2	3	6	ذي قار	
Maysan	9	8	1	0	0	0	1	4	0	4	0	0	0	ميسان	
Al-Basrah	226	100	126	0	3	6	7	11	42	26	36	57	38	البصرة	
Total	744	266	478	7	37	20	69	42	160	67	103	130	109	المجموع	

عدد الطلبة الموجودين في الصف السادس العلمي (الكلي) حسب العمر والجنس والمحافظة في مدارس التعليم الثانوي (الاهلية) للعام الدراسي 2019/2018

No.of the students for the scientific /sixth grade by age , sex and governorate at secondary schools (private) for the academic year 2018/2019

Table (110)

جدول (110)

governorate	المجموع		عمر 21 سنة		عمر 20 سنة		عمر 19 سنة		عمر 18 سنة		عمر 17 سنة		المحافظة		
	total	إناث	ذكور	إناث	ذكور	إناث	ذكور	إناث	ذكور	إناث	ذكور	إناث		ذكور	
	total	female	male	female	male	female	male	female	male	female	male	female		male	
Nineveh	1897	961	936	81	105	95	162	209	189	271	277	305	203	نينوى	
Salah AL-Deen	1130	432	698	12	3	26	17	68	51	184	211	142	416	صلاح الدين	
Kirkuk	626	173	453	0	12	6	15	9	113	63	171	95	142	كركوك	
Diala	304	155	149	8	2	16	5	16	15	40	38	75	89	ديالى	
Baghdad	Al- Ressafa / 1	600	250	350	2	3	8	16	24	32	56	100	160	199	الرصافة / 1
	Al- Ressafa / 2	1819	1048	771	10	23	14	64	96	141	214	290	714	253	الرصافة / 2
	Al- Ressafa / 3	54	34	20	6	0	10	1	11	6	0	10	7	3	الرصافة / 3
	AL-Karkh / 1	975	477	498	2	1	2	17	31	80	69	207	373	193	الكرخ / 1
	AL-Karkh / 2	614	376	238	4	2	7	12	29	49	115	106	221	69	الكرخ / 2
	AL-Karkh / 3	190	111	79	1	1	2	11	1	14	39	93	17	الكرخ / 3	
AL-Anber	151	116	35	15	1	13	4	17	9	25	11	46	10	الانبار	
Babylon	1079	555	524	30	48	58	50	102	72	189	176	176	178	بابل	
Kerbala	241	134	107	4	5	9	3	28	14	19	31	74	54	كربلاء	
Al-Najaf	6242	3156	3086	100	147	177	321	517	367	1265	753	1097	1498	النجف	
Al-Qadisiya	1367	779	588	26	40	65	66	167	111	237	199	284	172	القادسية	
AL-Muthanna	525	386	139	12	5	23	9	69	15	148	48	134	62	المتن	
Wasit	1327	936	391	1	10	29	47	191	90	383	118	332	126	واسط	
Thi-Qar	5958	3448	2510	177	160	431	298	614	506	1161	794	1065	752	ذي قار	
Maysan	246	157	89	4	27	14	11	36	22	51	17	52	12	ميسان	
Al-Basrah	9108	4050	5058	72	260	230	507	495	937	1128	1254	2125	2100	البصرة	
Total	34453	17734	16719	567	855	1235	1636	2730	2830	5632	4850	7570	6548	المجموع	

عدد الطلبة الموجودين في الصف السادس العلمي (الاحيائي) حسب العمر والجنس والمحافظة في مدارس التعليم الثانوي (الاهلية) للعام الدراسي 2019/2018

No.of the students for the Biological scientific /sixth grade by age , sex and governorate at secondary schools (private) for the academic year2018/2019

Table(110).con

تابع جدول (110)

governorate	المجموع		عمر 21 سنة		عمر 20 سنة		عمر 19 سنة		عمر 18 سنة		عمر 17 سنة		المحافظة		
	مجموع	إناث	ذكور	age of 21		age of 20		age of 19		age of 18		age of 17			
				total	female	male	female	male	female	male	female	male		female	male
Nineveh	1445	830	615	63	58	84	110	190	118	223	172	270	157	نينوى	
Salah AL-Deen	953	373	580	6	3	19	12	56	40	166	179	126	346	صلاح الدين	
Kirkuk	156	20	136	0	2	2	4	2	39	8	43	8	48	كركوك	
Diala	257	152	105	8	0	16	3	15	7	40	25	73	70	ديالى	
Baghdad	Al- Ressafa / 1	434	202	232	1	2	5	9	19	20	41	71	136	130	الرصافة / 1
	Al- Ressafa / 2	1362	913	449	10	11	11	34	85	93	184	172	623	139	الرصافة / 2
	Al- Ressafa / 3	46	30	16	5	0	10	1	10	3	0	9	5	3	الرصافة / 3
	AL-Karkh / 1	716	419	297	2	0	2	6	24	46	61	142	330	103	الكرخ / 1
	AL-Karkh / 2	469	322	147	4	2	6	4	26	31	98	62	188	48	الكرخ / 2
	AL-Karkh / 3	141	99	42	1	0	2	4	1	4	12	26	83	8	الكرخ / 3
AL-Anber	145	114	31	15	1	13	3	15	8	25	10	46	9	الانبار	
Babylon	851	482	369	21	30	50	20	92	41	170	127	149	151	بابل	
Kerbala	194	125	69	1	2	8	2	26	5	16	18	74	42	كربلاء	
Al-Najaf	5386	2922	2464	88	91	159	218	486	257	1195	601	994	1297	النجف	
Al-Qadisiya	1116	673	443	23	25	54	44	150	75	212	158	234	141	القادسية	
AL-Muthanna	415	332	83	8	0	14	1	57	6	128	29	125	47	المتنى	
Wasit	1189	867	322	1	10	24	34	182	68	362	100	298	110	واسط	
Thi-Qar	4506	2792	1714	126	92	336	190	493	330	945	574	892	528	ذي قار	
Maysan	149	102	47	3	24	5	1	23	10	38	9	33	3	ميسان	
Al-Basrah	4232	1110	3122	20	173	70	341	147	630	348	777	525	1201	البصرة	
Total	24162	12879	11283	406	526	890	1041	2099	1831	4272	3304	5212	4581	المجموع	

عدد الطلبة الموجودين في الصف السادس العلمي (التطبيقي) حسب العمر والجنس والمحافظة في مدارس التعليم الثانوي (الاهلية) للعام الدراسي 2019/2018

No.of the students for the Applicable scientific /sixth grade by age , sex and governorate at secondary schools (private) for the academic year2018/2019

Table(110).con

تابع جدول (110)

governorate	المجموع		عمر 21 سنة		عمر 20 سنة		عمر 19 سنة		عمر 18 سنة		عمر 17 سنة		المحافظة		
	total		age of 21		age of 20		age of 19		age of 18		age of 17				
	مجموع	إناث	ذكور	إناث	ذكور	إناث	ذكور	إناث	ذكور	إناث	ذكور	إناث		ذكور	
	total	female	male	female	male	female	male	female	male	female	male	female	male		
Nineveh	452	131	321	18	47	11	52	19	71	48	105	35	46	نينوى	
Salah AL-Deen	177	59	118	6	0	7	5	12	11	18	32	16	70	صلاح الدين	
Kirkuk	470	153	317	0	10	4	11	7	74	55	128	87	94	كركوك	
Diala	47	3	44	0	2	0	2	1	8	0	13	2	19	ديالى	
Baghdad	Al- Ressafa / 1	166	48	118	1	1	3	7	5	12	15	29	24	69	الرصافة / 1
	Al- Ressafa / 2	457	135	322	0	12	3	30	11	48	30	118	91	114	الرصافة / 2
	Al- Ressafa / 3	8	4	4	1	0	0	0	1	3	0	1	2	0	الرصافة / 3
	AL-Karkh / 1	259	58	201	0	1	0	11	7	34	8	65	43	90	الكرخ / 1
	AL-Karkh / 2	145	54	91	0	0	1	8	3	18	17	44	33	21	الكرخ / 2
	AL-Karkh / 3	49	12	37	0	1	0	7	0	7	2	13	10	9	الكرخ / 3
AL-Anber	6	2	4	0	0	0	1	2	1	0	1	0	1	الانبار	
Babylon	228	73	155	9	18	8	30	10	31	19	49	27	27	بابل	
Kerbala	47	9	38	3	3	1	1	2	9	3	13	0	12	كربلاء	
Al-Najaf	856	234	622	12	56	18	103	31	110	70	152	103	201	النجف	
Al-Qadisiya	251	106	145	3	15	11	22	17	36	25	41	50	31	القادسية	
AL-Muthanna	110	54	56	4	5	9	8	12	9	20	19	9	15	المثنى	
Wasit	138	69	69	0	0	5	13	9	22	21	18	34	16	واسط	
Thi-Qar	1452	656	796	51	68	95	108	121	176	216	220	173	224	ذي قار	
Maysan	97	55	42	1	3	9	10	13	12	13	8	19	9	ميسان	
Al-Basrah	4876	2940	1936	52	87	160	166	348	307	780	477	1600	899	البصرة	
Total	10291	4855	5436	161	329	345	595	631	999	1360	1546	2358	1967	المجموع	

عدد الطلبة الموجودين في الصف السادس الادبي حسب العمر والجنس والمحافظه في مدارس التعليم الثانوي (الاهلية) للعام الدراسي 2018/2019

No.of the students for the literary /sixth grade by age , sex and governorate at secondary schools (private) for the academic year2018/2019

Table(111)

جدول (111)

governorate	المجموع		عمر 21 سنة		عمر 20 سنة		عمر 19 سنة		عمر 18 سنة		عمر 17 سنة		المحافظة		
	total		age of 21		age of 20		age of 19		age of 18		age of 17				
	مجموع	إناث	ذكور	إناث	ذكور	إناث	ذكور	إناث	ذكور	إناث	ذكور	إناث		ذكور	
	total	female	male	female	male	female	male	female	male	female	male	female	male		
Nineveh	91	36	55	7	11	5	18	7	14	9	8	8	4	نينوى	
Salah AL-Deen	37	24	13	3	0	3	0	10	0	5	5	3	8	صلاح الدين	
Kirkuk	70	31	39	0	0	1	0	5	9	10	10	15	20	كركوك	
Diala	22	20	2	3	0	6	0	4	1	5	1	2	0	ديالى	
Baghdad	Al- Ressafa / 1	89	36	53	1	0	1	2	2	9	10	15	22	27	الرصافة / 1
	Al- Ressafa / 2	110	78	32	1	2	4	3	9	10	18	8	46	9	الرصافة / 2
	Al- Ressafa / 3	14	14	0	2	0	8	0	2	0	0	0	2	0	الرصافة / 3
	AL-Karkh / 1	82	38	44	0	1	5	4	13	8	3	17	17	14	الكرخ / 1
	AL-Karkh / 2	30	17	13	0	0	0	4	3	0	7	6	7	3	الكرخ / 2
	AL-Karkh / 3	12	10	2	1	1	0	0	2	0	3	0	4	1	الكرخ / 3
AL-Anber	0	0	0	0	0	0	0	0	0	0	0	0	0	الانبار	
Babylon	86	37	49	3	25	6	10	5	9	11	3	12	2	بابل	
Kerbala	22	3	19	0	0	0	4	0	7	1	4	2	4	كربلاء	
Al-Najaf	434	237	197	22	34	30	26	38	33	57	47	90	57	النجف	
Al-Qadisiya	43	39	4	0	0	4	0	5	2	17	2	13	0	القادسية	
AL-Muthanna	18	9	9	0	3	0	4	0	1	4	1	5	0	المتن	
Wasit	0	0	0	0	0	0	0	0	0	0	0	0	0	واسط	
Thi-Qar	270	199	71	9	22	16	10	32	7	85	0	57	32	ذي قار	
Maysan	28	15	13	0	0	0	0	0	12	4	0	11	1	ميسان	
Al-Basrah	722	297	425	13	14	18	55	50	94	86	114	130	148	البصرة	
Total	2180	1140	1040	65	113	107	140	187	216	335	241	446	330	المجموع	

عدد الطلبة الراسبين (لجميع الاسباب) حسب الصف والجنس والمحافظه في مدارس التعليم الثانوي (الاهلية) (الصباحي والمسائي) للعام الدراسي 2017/2018

Number of failure students (all causes) by grade , sex and governorate at secondary schools (private) (morning and evening) for the academic year2017/2018

Table (112)

جدول (112)

Governorate	المجموع		السادس الادبي		السادس العلمي (تطبيقي)		السادس العلمي (احيائي)		الخامس الادبي		الخامس العلمي (تطبيقي)		الخامس العلمي (احيائي)		الرابع الادبي		الرابع العلمي		الثالث المتوسط		الثاني المتوسط		الاول المتوسط		المحافظة		
	total		literary / sixth		scientific / sixth (Applicable)		scientific / sixth(Biological)		literary / fifth		scientific / fifth (Applicable)		scientific / fifth (Biological)		literary / fourth		scientific / fourth		third intermediate		second intermediate		first intermediate				
	مجموع	إناث	ذكور	إناث	ذكور	إناث	ذكور	إناث	ذكور	إناث	ذكور	إناث	ذكور	إناث	ذكور	إناث	ذكور	إناث	ذكور	إناث	ذكور	إناث	ذكور	إناث		ذكور	
	total	female	male	female	male	female	male	female	male	female	male	female	male	female	male	female	male	female	male	female	male	female	male	female	male		
Nineveh	664	163	501	0	14	23	92	110	192	0	0	4	0	4	0	1	0	1	0	20	164	0	30	0	9	نينوى	
Salah AL-Deen	76	3	73	0	2	0	12	3	30	0	3	0	0	0	0	0	0	0	0	0	19	0	4	0	3	صلاح الدين	
Kirkuk	358	84	274	4	0	23	72	8	16	0	0	0	0	0	0	0	0	0	0	43	163	3	2	3	21	كركوك	
Diala	271	103	168	4	8	10	15	66	44	0	0	0	0	0	1	0	0	0	0	22	91	0	2	1	7	ديالى	
Baghdad	AL- Ressafa / 1	866	218	648	11	8	15	81	110	163	0	0	0	0	12	0	1	0	1	1	65	364	0	18	3	13	الرصافة / 1
	AL- Ressafa / 2	1107	343	764	5	11	29	126	180	134	0	3	1	3	10	7	1	0	6	11	80	403	14	26	17	40	الرصافة / 2
	AL- Ressafa / 3	70	17	53	0	0	1	4	5	3	0	0	0	0	0	0	0	0	0	0	11	46	0	0	0	0	الرصافة / 3
	AL-Karkh / 1	593	234	359	7	6	15	53	126	76	0	0	0	2	0	1	0	1	0	3	83	177	1	7	2	33	الكرخ / 1
	AL-Karkh / 2	520	215	305	3	0	27	39	80	27	0	0	0	3	0	0	0	0	2	0	91	217	9	11	3	8	الكرخ / 2
	AL-Karkh / 3	247	82	165	2	2	0	16	30	37	0	0	0	0	3	0	0	0	4	17	31	85	10	1	2	7	الكرخ / 3
AL-Anbar	27	9	18	0	0	0	0	0	0	0	0	0	0	0	0	0	0	0	0	5	9	2	1	2	8	الانبار	
Babylon	811	243	568	2	4	47	43	132	130	0	0	0	0	0	2	0	0	0	32	53	199	1	70	8	88	بابل	
Kerbala	499	120	379	0	11	0	0	0	0	0	0	0	6	6	15	0	0	0	2	58	258	40	35	16	52	كربلاء	
Al-Najaf	3610	1324	2286	41	47	111	393	976	1052	10	1	7	2	14	17	0	2	6	14	135	656	8	57	16	45	النجف	
Al-Qadisiya	1301	527	774	21	16	79	116	314	283	3	0	0	0	35	2	0	0	2	3	66	278	3	41	4	35	القادسية	
AL-Muthanna	482	201	281	0	0	32	54	147	47	0	0	0	1	4	2	1	0	0	2	17	172	0	3	0	0	المثنى	
Wasit	270	166	104	0	0	0	18	161	16	0	0	0	0	4	0	0	1	1	0	61	1	0	3	4	واسط		
Thi-Qar	1534	803	731	18	3	112	221	526	274	3	4	12	0	12	7	0	0	41	7	73	204	4	2	2	9	ذي قار	
Maysan	115	64	51	15	0	17	10	5	14	0	2	0	0	14	0	0	0	0	1	10	12	2	11	1	1	ميسان	
Al-Basrah	4983	1299	3684	47	146	643	587	321	1085	0	15	15	7	6	6	0	3	15	9	234	1599	4	112	14	115	البيصرة	
Total	18404	6218	12186	180	278	1184	1952	3300	3623	16	28	39	24	120	64	4	6	79	103	1097	5177	102	433	97	498	المجموع	

عدد الطلبة الراشدين بسبب (الفشل بالامتحان) حسب الصف والجنس والمحافظة في مدارس التعليم الثانوي (الاهلية) (الصباحي والمسائي) للعام الدراسي 2017/2018

No. of failure students (failing in exam) by grade , sex and governorate at secondary schools(private) (morning and evening) for the academic year2017/2018

Table (113)

جدول (113)

Governorate	المجموع total	السادس الاديبي		السادس العلمي (تطبيقي)		السادس العلمي (احيائي)		الخامس الاديبي		الخامس العلمي (تطبيقي)		الخامس العلمي (احيائي)		الرابع الاديبي		الرابع العلمي		الثالث المتوسط		الثاني المتوسط		الاول المتوسط		المحافظة			
		literary / sixth		scientific / sixth (Applicable)		scientific / sixth (Biological)		literary / fifth		scientific / fifth (Applicable)		scientific / fifth (Biological)		literary / fourth		scientific / fourth grade		third intermediate		second intermediate		first intermediate					
		female	male	female	male	female	male	female	male	female	male	female	male	female	male	female	male	female	male	female	male	female	male		female	male	
Nineveh	551	154	397	0	14	23	89	103	141	0	0	4	0	4	0	1	0	1	0	18	118	0	28	0	7	نينوى	
Salah AL-Deen	57	3	54	0	2	0	8	3	20	0	3	0	0	0	0	0	0	0	0	0	16	0	4	0	1	صلاح الدين	
Kirkuk	192	52	140	4	0	21	46	8	14	0	0	0	0	0	0	0	0	0	0	15	73	1	1	3	6	كركوك	
Diala	251	97	154	4	8	10	14	61	39	0	0	0	0	0	1	0	0	0	0	21	83	0	2	1	7	ديالى	
Baghdad	Al- Ressafa / 1	767	202	565	11	7	14	78	106	149	0	0	0	0	12	0	0	0	1	1	55	307	0	14	3	9	الرصافة / 1
	Al- Ressafa / 2	948	272	676	4	11	28	116	162	125	0	3	1	2	7	7	0	0	4	10	47	355	8	18	11	29	الرصافة / 2
	Al- Ressafa / 3	59	17	42	0	0	1	4	5	3	0	0	0	0	0	0	0	0	0	11	35	0	0	0	0	3	الرصافة / 3
	AL-Karkh / 1	545	216	329	7	6	15	50	114	63	0	0	0	2	0	0	0	1	0	3	78	170	0	4	2	30	الكرخ / 1
	AL-Karkh / 2	431	179	252	3	0	27	36	77	27	0	0	0	3	0	0	0	0	0	0	63	173	7	6	2	7	الكرخ / 2
	AL-Karkh / 3	190	57	133	2	1	0	11	23	24	0	0	0	0	3	0	0	0	4	15	17	74	6	1	2	7	الكرخ / 3
AL-Anbar	27	9	18	0	0	0	0	0	0	0	0	0	0	0	0	0	0	0	0	5	9	2	1	2	8	الانبار	
Babylon	729	218	511	2	4	42	42	124	128	0	0	0	0	0	2	0	0	0	30	43	154	0	66	7	85	بابل	
Kerbala	273	54	219	0	6	0	0	0	0	0	0	6	3	13	0	0	0	1	7	122	31	31	13	40	كربلاء		
Al-Najaf	3054	1203	1851	40	46	97	378	928	989	10	1	7	2	12	12	0	1	2	5	88	336	5	46	14	35	النجف	
Al-Qadisiya	1122	500	622	20	12	79	108	305	265	0	0	0	0	33	1	0	0	0	2	60	183	0	26	3	25	القادسية	
AL-Muthanna	286	130	156	0	0	24	38	89	40	0	0	0	1	0	1	0	0	0	2	17	71	0	3	0	0	المثنى	
Wasit	254	163	91	0	0	0	18	160	12	0	0	0	0	1	0	0	0	1	0	55	0	0	3	4	واسط		
Thi-Qar	1530	803	727	18	3	112	221	526	274	3	4	12	0	12	7	0	0	41	7	73	202	4	1	2	8	ذي قار	
Maysan	89	55	34	15	0	17	10	5	9	0	0	0	0	7	0	0	0	0	1	10	12	1	1	0	1	ميسان	
Al-Basrah	4701	1265	3436	47	146	626	568	312	1055	0	15	15	7	6	6	0	3	15	9	226	1414	4	108	14	105	البصرة	
Total	16056	5649	10407	177	266	1136	1835	3111	3377	13	26	39	23	99	51	1	5	68	87	854	3962	69	361	82	414	المجموع	

عدد الطلبة الراشدين بسبب (تجاوز ايام الغياب) حسب الصف والجنس والمحافظة في مدارس التعليم الثانوي (الاهلية) (الصباحي والمسائي) للعام الدراسي 2017/2018

No. of failure students (exceeding days of absence) by grade , sex and governorate at secondary schools (private) (morning and evening) for the academic year2017/2018

Table (114)

جدول (114)

Governorate	المجموع		السادس الادبي		السادس العلمي (تطبيقي)		السادس العلمي (احيائي)		الخامس الادبي		الخامس العلمي (تطبيقي)		الخامس العلمي (احيائي)		الرابع الادبي		الرابع العلمي		الثالث المتوسط		الثاني المتوسط		الاول المتوسط		المحافظة	
	total		literary / sixth		scientific / sixth (Applicable)		scientific / sixth (Biological)		literary / fifth		scientific / fifth (Applicable)		scientific / fifth (Biological)		literary / fourth		scientific / fourth grade		third intermediate		second intermediate		first intermediate			
	مجموع	إناث	ذكور	إناث	ذكور	إناث	ذكور	إناث	ذكور	إناث	ذكور	إناث	ذكور	إناث	ذكور	إناث	ذكور	إناث	ذكور	إناث	ذكور	إناث	ذكور	إناث		ذكور
	total	female	male	female	male	female	male	female	male	female	male	female	male	female	male	female	male	female	male	female	male	female	male	female	male	
Nineveh	65	0	65	0	0	3	0	51	0	0	0	0	0	0	0	0	0	0	0	8	0	1	0	2	نينوى	
Salah AL-Deen	13	0	13	0	0	3	0	7	0	0	0	0	0	0	0	0	0	0	0	2	0	0	0	1	صلاح الدين	
Kirkuk	97	23	74	0	0	11	0	1	0	0	0	0	0	0	0	0	0	0	21	46	2	1	0	15	كركوك	
Diala	4	0	4	0	0	0	0	2	0	0	0	0	0	0	0	0	0	0	0	2	0	0	0	0	ديالى	
Baghdad	Al- Ressafa / 1	37	7	30	0	1	1	2	3	9	0	0	0	0	0	1	0	0	0	2	11	0	4	0	3	الرصافة / 1
	Al- Ressafa / 2	89	27	62	0	0	0	6	9	5	0	0	0	1	1	0	1	0	1	12	30	3	8	1	11	الرصافة / 2
	Al- Ressafa / 3	8	0	8	0	0	0	0	0	0	0	0	0	0	0	0	0	0	0	8	0	0	0	0	0	الرصافة / 3
	AL-Karkh / 1	31	2	29	0	0	0	3	2	13	0	0	0	0	0	0	0	0	0	0	7	0	3	0	3	الكرخ / 1
	AL-Karkh / 2	34	12	22	0	0	0	3	2	0	0	0	0	0	0	0	0	2	0	5	13	2	5	1	1	الكرخ / 2
	AL-Karkh / 3	11	7	4	0	0	0	0	1	2	0	0	0	0	0	0	0	0	2	2	0	4	0	0	0	3
AL-Anbar	0	0	0	0	0	0	0	0	0	0	0	0	0	0	0	0	0	0	0	0	0	0	0	0	0	الانبار
Babylon	29	12	17	0	0	3	1	3	1	0	0	0	0	0	0	0	0	2	4	6	1	4	1	3	بابل	
Kerbala	101	41	60	0	2	0	0	0	0	0	0	0	3	2	0	0	0	1	31	42	7	4	0	9	كربلاء	
Al-Najaf	211	25	186	0	1	1	8	5	24	0	0	0	0	5	0	1	3	8	11	123	3	9	2	7	النجف	
Al-Qadisiya	123	25	98	1	1	0	4	9	12	3	0	0	2	1	0	0	2	1	4	56	3	15	1	8	القادسية	
AL-Muthanna	65	7	58	0	0	0	3	7	0	0	0	0	0	0	0	0	0	0	0	55	0	0	0	0	0	المثنى
Wasit	16	3	13	0	0	0	0	1	4	0	0	0	0	3	0	0	1	0	0	6	1	0	0	0	0	واسط
Thi-Qar	4	0	4	0	0	0	0	0	0	0	0	0	0	0	0	0	0	0	0	2	0	1	0	1	ذي قار	
Maysan	24	9	15	0	0	0	0	0	5	0	0	0	7	0	0	0	0	0	0	0	1	10	1	0	ميسان	
Al-Basrah	133	29	104	0	0	12	5	9	12	0	0	0	0	0	0	0	0	0	8	74	0	3	0	10	البصرة	
Total	1095	229	866	1	5	17	52	51	148	3	0	0	1	13	11	2	1	8	15	100	491	27	68	7	74	المجموع

عدد الطلبة الراشدين (لاسباب اخرى) حسب الصف والجنس والمحافظة في مدارس التعليم الثانوي (الاهلية) (الصباحي والمسائي) للعام الدراسي 2017/2018

no. of failure students (other causes) by grade , sex and governorate at secondary schools (private) (morning and evening) for the academic year2017/2018

Table (115)

جدول (115)

Governorate	المجموع		السادس الادبي		السادس العلمي (تطبيقي)		السادس العلمي (احيائي)		الخامس الادبي		الخامس العلمي (تطبيقي)		الخامس العلمي (احيائي)		الرابع الادبي		الرابع العلمي		الثالث المتوسط		الثاني المتوسط		الاول المتوسط		المحافظة		
	total		literary / sixth		scientific / sixth (Applicable)		scientific / sixth (Biological)		literary / fifth		scientific / fifth (Applicable)		scientific / fifth (Biological)		literary / fourth		scientific / fourth grade		third intermediate		second intermediate		first intermediate				
	مجموع	إناث	ذكور	إناث	ذكور	إناث	ذكور	إناث	ذكور	إناث	ذكور	إناث	ذكور	إناث	ذكور	إناث	ذكور	إناث	ذكور	إناث	ذكور	إناث	ذكور	إناث		ذكور	
	total	female	male	female	male	female	male	female	male	female	male	female	male	female	male	female	male	female	male	female	male	female	male	female	male		
Nineveh	48	9	39	0	0	0	0	7	0	0	0	0	0	0	0	0	0	0	0	2	38	0	1	0	0	نينوى	
Salah AL-Deen	6	0	6	0	0	0	1	0	3	0	0	0	0	0	0	0	0	0	0	0	1	0	0	0	1	صلاح الدين	
Kirkuk	69	9	60	0	0	2	15	0	1	0	0	0	0	0	0	0	0	0	0	7	44	0	0	0	0	كركوك	
Diala	16	6	10	0	0	0	1	5	3	0	0	0	0	0	0	0	0	0	0	1	6	0	0	0	0	ديالى	
Baghdad	Al- Ressafa / 1	62	9	53	0	0	0	1	1	5	0	0	0	0	0	0	0	0	0	8	46	0	0	0	1	الرصافة / 1	
	Al- Ressafa / 2	70	44	26	1	0	1	4	9	4	0	0	0	2	0	0	0	2	0	21	18	3	0	5	0	الرصافة / 2	
	Al- Ressafa / 3	3	0	3	0	0	0	0	0	0	0	0	0	0	0	0	0	0	0	0	3	0	0	0	0	0	الرصافة / 3
	AL-Karkh / 1	17	16	1	0	0	0	0	10	0	0	0	0	0	1	0	0	0	0	5	0	1	0	0	0	0	الكرخ / 1
	AL-Karkh / 2	55	24	31	0	0	0	0	1	0	0	0	0	0	0	0	0	0	0	23	31	0	0	0	0	0	الكرخ / 2
	AL-Karkh / 3	46	18	28	0	1	0	5	6	11	0	0	0	0	0	0	0	0	0	12	11	0	0	0	0	0	الكرخ / 3
AL-Anbar	0	0	0	0	0	0	0	0	0	0	0	0	0	0	0	0	0	0	0	0	0	0	0	0	0	0	الانبار
Babylon	53	13	40	0	0	2	0	5	1	0	0	0	0	0	0	0	0	0	0	6	39	0	0	0	0	بابل	
Kerbala	125	25	100	0	3	0	0	0	0	0	0	0	0	0	0	0	0	0	0	20	94	2	0	3	3	كربلاء	
Al-Najaf	345	96	249	1	0	13	7	43	39	0	0	0	0	2	0	0	0	1	1	36	197	0	2	0	3	النجف	
Al-Qadisiya	56	2	54	0	3	0	4	0	6	0	0	0	0	0	0	0	0	0	0	2	39	0	0	0	2	القادسية	
AL-Muthanna	131	64	67	0	0	8	13	51	7	0	0	0	0	4	1	1	0	0	0	0	46	0	0	0	0	المثنى	
Wasit	0	0	0	0	0	0	0	0	0	0	0	0	0	0	0	0	0	0	0	0	0	0	0	0	0	واسط	
Thi-Qar	0	0	0	0	0	0	0	0	0	0	0	0	0	0	0	0	0	0	0	0	0	0	0	0	0	ذي قار	
Maysan	2	0	2	0	0	0	0	0	0	2	0	0	0	0	0	0	0	0	0	0	0	0	0	0	0	ميسان	
Al-Basrah	149	5	144	0	0	5	14	0	18	0	0	0	0	0	0	0	0	0	0	0	111	0	1	0	0	البصرة	
Total	1253	340	913	2	7	31	65	138	98	0	2	0	0	8	2	1	0	3	1	143	724	6	4	8	10	المجموع	

عدد الطلبة التاركين حسب الصف و الجنس والمحافظة في مدارس التعليم الثانوي (الاهلية) (الصباحي والمسائي) للعام الدراسي 2019/2018

No. of drop-out students by grade , sex and governorate at secondary schools(private) (morning and evening) for the academic year 2018/ 2019

Table (116)

جدول (116)

Governorate	المجموع		السادس الادبي		السادس العلمي (تطبيقي)		السادس العلمي (احيائي)		الخامس الادبي		الخامس العلمي (تطبيقي)		الخامس العلمي (احيائي)		الرابع الادبي		الرابع العلمي		الثالث المتوسط		الثاني المتوسط		الاول المتوسط		المحافظة	
	total		literary / sixth		scientific / sixth (Applicable)		scientific / sixth (Biological)		literary / fifth		scientific / fifth (Applicable)		scientific / fifth (Biological)		literary / fourth		scientific / fourth		third intermediate		second intermediate		first intermediate			
	مجموع	إناث	ذكور	إناث	ذكور	إناث	ذكور	إناث	ذكور	إناث	ذكور	إناث	ذكور	إناث	ذكور	إناث	ذكور	إناث	ذكور	إناث	ذكور	إناث	ذكور	إناث		ذكور
	total	female	male	female	male	female	male	female	male	female	male	female	male	female	male	female	male	female	male	female	male	female	male	female		male
Nineveh	4	0	4	0	0	0	0	0	0	0	0	1	0	1	0	0	0	0	0	0	2	0	0	0	0	نينوى
Salah AL-Deen	0	0	0	0	0	0	0	0	0	0	0	0	0	0	0	0	0	0	0	0	0	0	0	0	0	صلاح الدين
Kirkuk	3	3	0	0	0	0	0	0	0	0	0	0	0	0	0	0	0	0	0	1	0	2	0	0	0	كركوك
Diala	10	3	7	1	0	0	0	1	1	0	0	0	0	0	0	0	0	0	0	1	4	0	1	0	1	ديالى
Baghdad	Al- Ressafa / 1	13	12	1	0	0	0	7	0	1	0	0	0	0	1	0	0	0	0	2	1	0	0	1	0	الرصافة / 1
	Al- Ressafa / 2	48	26	22	1	0	3	1	6	1	0	0	2	2	0	0	0	2	1	8	14	4	2	0	1	الرصافة / 2
	Al- Ressafa / 3	0	0	0	0	0	0	0	0	0	0	0	0	0	0	0	0	0	0	0	0	0	0	0	0	الرصافة / 3
	AL-Karkh / 1	21	17	4	0	0	1	0	9	0	0	0	0	0	0	0	0	1	0	4	1	1	3	1	0	الكرخ / 1
	AL-Karkh / 2	25	13	12	0	0	2	2	3	0	0	0	0	0	0	0	0	1	0	7	5	0	4	0	1	الكرخ / 2
AL-Karkh / 3	12	8	4	0	0	0	0	2	0	0	0	0	0	0	0	0	1	0	2	3	3	1	0	0	الكرخ / 3	
AL-Anbar	0	0	0	0	0	0	0	0	0	0	0	0	0	0	0	0	0	0	0	0	0	0	0	0	0	الانبار
Babylon	127	13	114	0	2	2	4	3	4	0	0	2	0	3	0	0	0	0	3	17	0	38	0	49	بابل	
Kerbala	69	39	30	0	0	0	0	2	1	0	1	0	0	1	0	1	0	7	0	11	17	11	5	6	6	كربلاء
Al-Najaf	105	44	61	0	0	7	1	10	4	0	0	1	1	4	2	0	0	4	4	15	29	3	12	0	8	النجف
Al-Qadisiya	52	11	41	1	1	1	3	0	2	0	0	0	0	1	0	0	0	2	0	3	23	0	7	3	5	القادسية
AL-Muthanna	37	2	35	0	0	0	8	2	2	0	0	0	0	0	0	0	0	0	2	0	15	0	6	0	2	المثنى
Wasit	21	10	11	0	0	0	1	8	4	0	0	0	0	0	0	0	0	0	2	3	0	2	0	1	1	واسط
Thi-Qar	11	3	8	0	0	0	0	1	0	0	0	0	0	0	0	0	0	1	1	5	1	1	1	0	0	ذي قار
Maysan	14	3	11	0	0	0	2	0	0	0	0	1	1	0	0	0	0	0	1	2	5	0	1	0	1	ميسان
Al-Basrah	30	0	30	0	0	0	0	0	0	0	0	0	0	0	0	0	0	0	0	0	0	0	0	0	30	البصرة
Total	602	207	395	3	3	16	22	53	20	1	1	4	5	11	3	2	0	18	9	62	144	25	83	12	105	المجموع

عدد الطلبة الناجحين حسب الصف والجنس والمحافظه في مدارس التعليم الثانوي (الاهلية) (الصباحي والمسائي) للعام الدراسي 2018/2017

No. of successful students by grade , sex and governorate at secondary schools (private) (morning and evening) for the academic year 2017/2018

Table (117)

جدول (117)

Governorate	المجموع total	السادس الالدي		السادس العلمي (تطبيقي)		السادس العلمي (احيائي)		الخامس الالدي		الخامس العلمي (تطبيقي)		الخامس العلمي (احيائي)		الرابع الالدي		الرابع العلمي		الثالث المتوسط		الثاني المتوسط		الاول المتوسط		المحافظة			
		total	female	male	female	male	female	male	female	male	female	male	female	male	female	male	female	male	female	male	female	male	female		male		
																										female	male
Nineveh	1700	465	1235	2	3	20	47	38	135	7	0	11	5	53	108	1	0	55	128	111	223	76	221	91	365	نينوى	
Salah AL-Deen	1664	491	1173	0	0	45	77	93	113	0	0	107	59	34	73	0	0	37	114	80	275	42	219	53	243	صلاح الدين	
Kirkuk	1652	618	1034	6	0	56	100	44	47	4	0	82	109	4	27	5	0	75	105	91	134	108	254	143	258	كركوك	
Diala	809	264	545	14	0	6	16	43	19	4	0	0	16	29	35	3	2	21	31	63	133	47	127	34	166	ديالى	
Baghdad	Al- Ressafa / 1	4236	1180	3056	29	11	24	98	129	116	22	21	17	75	87	144	30	18	101	205	193	404	245	788	303	1176	الرصافة / 1
	Al- Ressafa / 2	10199	3727	6472	38	44	299	174	558	248	30	72	49	189	381	294	40	45	420	498	529	1206	592	1536	791	2166	الرصافة / 2
	Al- Ressafa / 3	511	132	379	0	0	3	3	5	4	7	0	0	3	8	17	3	0	6	30	27	56	35	111	38	155	الرصافة / 3
	AL-Karkh / 1	3102	1042	2060	15	35	16	118	219	117	21	19	42	90	99	148	15	29	100	190	151	301	185	435	179	578	الكرخ / 1
	AL-Karkh / 2	3447	1136	2311	4	6	23	37	89	64	13	9	34	47	93	91	16	11	100	85	182	380	280	671	302	910	الكرخ / 2
AL-Karkh / 3	2037	664	1373	0	5	2	36	59	31	9	3	0	34	61	56	4	9	63	97	107	158	108	309	251	635	الكرخ / 3	
AL-Anbar	1164	495	669	5	14	281	131	16	92	0	0	19	32	0	12	0	0	10	30	89	161	23	63	52	134	الانبار	
Babylon	2700	851	1849	17	8	44	31	173	62	18	0	17	59	84	141	8	17	86	133	102	382	120	478	182	538	بابل	
Kerbala	3173	1144	2029	0	5	0	0	0	0	0	29	10	40	88	93	0	14	136	136	216	319	275	617	419	776	كربلاء	
Al-Najaf	12508	4827	7681	137	89	247	451	1561	928	17	45	18	209	610	740	0	59	455	665	579	1144	529	1582	674	1769	النجف	
Al-Qadisiya	2915	861	2054	23	10	247	178	82	128	8	21	87	89	1	41	7	8	82	129	115	355	94	517	115	578	القادسية	
AL-Muthanna	1690	543	1147	0	0	22	17	107	21	1	0	6	7	42	42	2	0	48	78	89	176	72	339	154	467	المثنى	
Wasit	1588	858	730	0	0	33	19	375	110	0	0	0	4	88	95	0	0	54	57	106	150	79	153	123	142	واسط	
Thi-Qar	10756	4768	5988	146	39	242	486	1655	1111	8	23	52	116	462	361	15	10	349	394	704	1016	528	1124	607	1308	ذي قار	
Maysan	1682	543	1139	10	14	13	53	93	55	9	13	6	31	23	52	9	22	84	119	132	242	64	253	100	285	ميسان	
Al-Basrah	24069	7558	16511	138	163	1420	923	656	1506	80	176	739	640	295	1005	103	123	719	1444	980	2464	1154	3639	1274	4428	البصرة	
Total	91602	32167	59435	584	446	3043	2995	5995	4907	258	431	1296	1854	2542	3575	261	367	3001	4668	4646	9679	4656	13436	5885	17077	المجموع	

عدد اعضاء الهيئة التدريسية حسب العنوان الوظيفي والجنس والمحافظه في مدارس التعليم الثانوي (الاهلية) (الصباحي والمسائي) للعام الدراسي 2019/2018

NO. of teacheing staff by job title , sex and governorate at secondary schools (private) (morning and evening) for the academic year 2018/2019

Table(118)

جدول (118)

Governorate	المجموع			مرشد			مدرس			معاون			مدير			المحافظة	
	Total			guide			teacher			Assistant			manager				
	مجموع	اناث	ذكور	مجموع	اناث	ذكور	مجموع	اناث	ذكور	مجموع	اناث	ذكور	مجموع	اناث	ذكور		
	total	female	male	total	female	male	total	female	male	total	female	male	total	female	male		
Nineveh	619	261	358	3	2	1	547	229	318	34	15	19	35	15	20	نينوى	
Salah AL-Deen	280	78	202	1	0	1	244	68	176	12	5	7	23	5	18	صلاح الدين	
Kirkuk	377	125	252	6	2	4	336	114	222	11	2	9	24	7	17	كركوك	
Diala	240	105	135	2	2	0	214	94	120	4	2	2	20	7	13	ديالى	
Baghdad	Al- Ressaifa / 1	792	483	309	13	11	2	700	448	252	38	7	31	41	17	24	الرصافة / 1
	Al- Ressaifa / 2	1556	928	628	10	8	2	1367	844	523	83	39	44	96	37	59	الرصافة / 2
	Al- Ressaifa / 3	109	78	31	5	4	1	95	71	24	4	1	3	5	2	3	الرصافة / 3
	AL-Karkh / 1	761	385	376	0	0	0	677	349	328	31	13	18	53	23	30	الكرخ / 1
	AL-Karkh / 2	836	524	312	13	9	4	745	481	264	26	11	15	52	23	29	الكرخ / 2
	AL-Karkh / 3	414	226	188	3	2	1	369	204	165	17	10	7	25	10	15	الكرخ / 3
AL-Anbar	219	106	113	2	1	1	186	95	91	9	4	5	22	6	16	الانبار	
Babylon	713	301	412	12	8	4	649	275	374	20	7	13	32	11	21	بابل	
Kerbala	537	272	265	16	10	6	472	243	229	21	7	14	28	12	16	كربلاء	
Al-Najaf	1197	308	889	9	3	6	1084	260	824	44	22	22	60	23	37	النجف	
Al-Qadisiya	1046	309	737	4	2	2	968	283	685	13	6	7	61	18	43	القادسية	
AL-Muthanna	238	59	179	1	0	1	216	53	163	7	1	6	14	5	9	المتنى	
Wasit	475	181	294	10	7	3	421	154	267	16	7	9	28	13	15	واسط	
Thi-Qar	2046	436	1610	20	11	9	1872	369	1503	21	8	13	133	48	85	ذي قار	
Maysan	229	75	154	2	0	2	197	64	133	14	7	7	16	4	12	ميسان	
Al-Basrah	331	110	221	0	0	0	62	28	34	21	7	14	248	75	173	البصرة	
Total	13015	5350	7665	132	82	50	11421	4726	6695	446	181	265	1016	361	655	المجموع	

عدد أعضاء الهيئة التدريسية حسب الشهادة والجنس والمحافظة في مدارس التعليم الثانوي (الاهلية) (الصباحي والمسائي) للعام الدراسي 2019/2018

No.of teaching staff by certificat , sex and governorate at secondary schools(private) (morning and evening) for the academic year 2018/2019

Table (119)

جدول (119)

Governorate	المجموع		أخرى		دكتوراه		ماجستير		دبلوم عالي		بكالوريوس عام		بكالوريوس تعليمي		دبلوم عام		دبلوم تعليمي		المحافظة		
	total		other		doctoral degree		master's degree		high diploma		B.A		educator B.A		diploma		educator diploma				
	مجموع	اناث	ذكور	اناث	ذكور	اناث	ذكور	اناث	ذكور	اناث	ذكور	اناث	ذكور	اناث	ذكور	اناث	ذكور	اناث		ذكور	
	total	female	male	female	male	female	male	female	male	female	male	female	male	female	male	female	male	female	male		
Nineveh	619	261	358	4	6	0	4	25	38	3	4	100	97	129	209	0	0	0	0	نينوى	
Salah AL-Deen	280	78	202	2	3	0	3	14	30	1	0	0	7	61	159	0	0	0	0	صلاح الدين	
Kirkuk	377	125	252	3	3	0	0	5	13	0	0	49	65	68	171	0	0	0	0	كركوك	
Diala	240	105	135	0	0	0	0	5	13	2	0	22	21	76	101	0	0	0	0	ديالى	
Baghdad	AL- Ressafa / 1	792	483	309	0	0	1	2	21	10	0	1	103	43	358	253	0	0	0	0	الرصافة / 1
	AL- Ressafa / 2	1556	928	628	15	4	1	8	41	17	4	1	376	215	491	383	0	0	0	0	الرصافة / 2
	AL- Ressafa / 3	109	78	31	0	0	0	0	7	2	1	1	20	3	50	25	0	0	0	0	الرصافة / 3
	AL-Karkh / 1	761	385	376	0	3	2	7	16	13	1	1	93	61	273	291	0	0	0	0	الكرخ / 1
	AL-Karkh / 2	836	524	312	6	4	0	6	19	9	0	1	159	73	340	219	0	0	0	0	الكرخ / 2
	AL-Karkh / 3	414	226	188	0	0	2	2	15	3	0	6	84	41	121	134	4	2	0	0	الكرخ / 3
AL-Anbar	219	106	113	0	1	0	2	5	14	0	0	23	18	78	78	0	0	0	0	الانبار	
Babylon	713	301	412	0	0	0	3	16	16	0	2	13	12	272	379	0	0	0	0	بابل	
Kerbala	537	272	265	0	0	0	1	17	11	2	0	62	45	191	208	0	0	0	0	كربلاء	
Al-Najaf	1197	308	889	2	1	1	11	14	36	0	1	67	209	224	631	0	0	0	0	النجف	
Al-Qadisiya	1046	309	737	0	0	0	2	9	20	1	0	16	40	283	675	0	0	0	0	القادسية	
AL-Muthanna	238	59	179	0	3	0	0	1	3	0	1	5	18	53	154	0	0	0	0	المتن	
Wasit	475	181	294	0	0	0	3	3	10	0	0	54	8	124	273	0	0	0	0	واسط	
Thi-Qar	2046	436	1610	0	0	0	0	0	0	0	0	0	0	436	1610	0	0	0	0	ذي قار	
Maysan	229	75	154	0	0	0	3	5	7	0	0	0	0	70	144	0	0	0	0	ميسان	
Al-Basrah	331	110	221	0	2	1	1	2	2	0	0	54	91	53	125	0	0	0	0	البصرة	
Total	13015	5350	7665	32	30	8	58	240	267	15	19	1300	1067	3751	6222	4	2	0	0	المجموع	

عدد أعضاء الهيئة التدريسية حسب الاختصاص والجنس والمحافظة في مدارس التعليم الثانوي (الاهلية) (الصباحي والمسائي) للعام الدراسي 2019/2018

No. of teaching staff by specialty , sex and governorate at secondary schools (private) (morning and evening) for the academic year 2018/2019

Table(120)

جدول (120)

Governorate	الكيمياء		الفيزياء		الرياضيات		اللغة التركمانية		اللغة السريانية		اللغة الكردية		اللغة الفرنسية		اللغة الانكليزية		اللغة العربية		التربية الاسلامية		المحافظة		
	chemistry		physics		mathematics		turkoman language		syriac language		kurdish language		Franch language		english language		arabic language		Islamic Education				
	أناث	ذكور	أناث	ذكور	أناث	ذكور	أناث	ذكور	أناث	ذكور	أناث	ذكور	أناث	ذكور	أناث	ذكور	أناث	ذكور	أناث	ذكور			
	female	male	female	male	female	male	female	male	female	male	female	male	female	male	female	male	female	male	female	male			
Nineveh	28	36	20	43	24	41	0	0	1	1	2	0	0	0	28	43	27	46	21	33	نينوى		
Salah AL-Deen	10	20	8	23	11	30	0	0	0	0	0	0	0	0	10	30	10	28	7	15	صلاح الدين		
Kirkuk	11	24	10	16	18	29	0	4	0	0	0	5	0	0	15	30	13	37	8	21	كركوك		
Diala	4	13	8	15	16	18	0	0	0	0	1	2	0	0	18	12	13	18	6	13	ديالى		
baghdad	Al- Ressafa / 1	35	23	32	39	58	44	0	0	0	0	14	1	0	0	58	41	60	40	33	21	1	الرصافة / 1
	Al- Ressafa / 2	69	54	55	67	100	85	0	1	1	0	14	8	13	11	134	80	117	91	67	32	2	الرصافة / 2
	Al- Ressafa / 3	5	2	6	3	9	2	0	0	0	0	3	0	0	0	8	4	10	8	4	1	3	الرصافة / 3
	AL-Karkh / 1	32	35	25	41	40	57	0	0	0	0	1	0	0	0	60	42	53	46	29	30	1	الكرخ / 1
	AL-Karkh / 2	34	29	33	41	55	44	0	0	0	0	7	1	0	0	71	41	81	40	39	19	2	الكرخ / 2
	AL-Karkh / 3	24	15	18	15	13	28	0	0	0	0	2	7	0	0	24	25	31	27	20	5	3	الكرخ / 3
AL-Anbar	9	11	8	10	11	17	0	0	0	0	0	0	0	0	15	15	11	12	9	7	الانبار		
Babylon	26	40	26	38	37	56	0	0	0	0	0	0	0	0	38	56	37	57	23	29	بابل		
Kerbala	23	23	20	23	32	36	0	0	0	0	0	2	0	0	35	32	40	39	16	20	كربلاء		
Al-Najaf	21	92	15	99	23	127	0	0	0	0	0	1	0	0	33	131	44	120	0	0	النجف		
Al-Qadisiya	23	66	19	73	38	98	0	0	0	0	1	11	0	0	40	93	44	105	25	60	القادسية		
AL-Muthanna	4	17	4	16	4	25	0	0	0	0	2	2	0	0	6	27	5	23	7	11	المثنى		
Wasit	11	28	9	32	11	43	0	0	0	0	6	4	0	0	25	38	28	39	13	27	واسط		
Thi-Qar	26	156	19	177	43	219	0	0	0	0	5	10	0	0	53	207	58	239	0	0	ذي قار		
Maysan	4	9	7	9	9	22	0	0	0	0	0	0	0	0	13	13	9	18	4	13	ميسان		
Al-Basrah	11	15	6	12	14	22	0	0	0	0	0	0	0	0	18	28	20	47	0	6	البصرة		
Total	410	708	348	792	566	1043	0	5	2	1	58	54	13	11	702	988	711	1080	331	363	المجموع		

تابع جدول (120)

Table(120) con.

Governorate	الإدارة		الأقتصاد		العلوم الدينية		الاجتماع		الجغرافية		التاريخ		علوم الحياة		المحافظة	
	Administration		Economy		Religious Sciences		Sociology		geography		history		biology			
	أناث	ذكور	أناث	ذكور	أناث	ذكور	أناث	ذكور	أناث	ذكور	أناث	ذكور	أناث	ذكور		
	female	male	female	male	female	male	female	male	female	male	female	male	female	male		
Nineveh	0	0	2	9	0	0	1	1	6	8	19	20	36	18	نينوى	
Salah AL-Deen	0	0	1	3	0	0	2	0	2	8	2	12	9	18	صلاح الدين	
Kirkuk	1	0	0	0	0	0	1	1	2	8	10	14	11	20	كركوك	
Diala	0	0	0	5	0	0	1	1	4	9	3	9	10	9	ديالى	
baghdad	AL- Ressafa / 1	1	0	5	5	0	0	8	1	31	6	30	17	40	19	الرصافة / 1
	AL- Ressafa / 2	1	0	5	7	0	0	14	8	35	17	64	36	74	45	الرصافة / 2
	AL- Ressafa / 3	1	0	1	0	0	0	1	0	3	1	8	2	5	2	الرصافة / 3
	AL-Karkh / 1	0	1	3	5	0	0	6	2	20	17	29	20	35	29	الكرخ / 1
	AL-Karkh / 2	1	1	2	2	0	0	3	1	33	12	44	10	34	30	الكرخ / 2
	AL-Karkh / 3	0	0	0	0	0	0	0	1	9	7	16	8	22	14	الكرخ / 3
AL-Anbar	0	0	0	2	0	0	3	1	5	5	5	9	12	8	الانبار	
Babylon	0	3	1	7	0	0	1	0	21	23	16	14	21	37	بابل	
Kerbala	3	0	2	0	0	0	2	0	12	11	16	16	31	21	كربلاء	
Al-Najaf	0	0	1	13	45	82	2	3	18	37	18	47	35	77	النجف	
Al-Qadisiya	2	5	3	3	0	0	2	7	9	26	25	56	27	57	القادسية	
AL-Muthanna	1	1	0	4	0	0	0	0	6	13	3	7	4	19	المتنى	
Wasit	1	0	0	5	0	0	1	0	11	10	13	8	15	30	واسط	
Thi-Qar	1	3	2	15	43	147	4	19	21	52	29	93	41	143	ذي قار	
Maysan	0	0	0	2	0	0	3	3	7	16	6	16	7	20	ميسان	
Al-Basrah	2	5	1	2	0	0	0	0	10	17	8	23	8	17	البصرة	
Total	15	19	29	89	88	229	55	49	265	303	364	437	477	633	المجموع	

Table(120) con.

تابع جدول (120)

Governorate	المجموع		أخرى		حاسوب		علم النفس		التربية الرياضية		التربية الفنية		الاقتصاد المنزلي		التربية الاسرية		المحافظة		
	Total		other		computer		Psychology		Physical Education		Art Education		Home Economics		Family education				
	مجموع	أناث	ذكور	أناث	ذكور	أناث	ذكور	أناث	ذكور	أناث	ذكور	أناث	ذكور	أناث	ذكور	أناث		ذكور	
	Total	female	male	female	male	female	male	female	male	female	male	female	male	female	male	female	male		
Nineveh	619	261	358	17	26	13	9	2	0	5	16	7	8	2	0	0	0	نينوى	
Salah AL-Deen	280	78	202	5	7	1	1	0	0	0	4	0	3	0	0	0	0	صلاح الدين	
Kirkuk	377	125	252	6	13	4	5	4	6	8	14	3	5	0	0	0	0	كركوك	
Diala	240	105	135	5	2	5	1	4	0	3	6	4	2	0	0	0	0	ديالى	
Baghdad	Al- Ressafa / 1	792	483	309	15	4	22	7	10	1	11	29	19	11	1	0	0	0	الرصافة / 1
	Al- Ressafa / 2	1556	928	628	45	14	47	15	14	2	28	41	29	14	2	0	0	0	الرصافة / 2
	Al- Ressafa / 3	109	78	31	2	1	5	1	2	1	3	2	2	1	0	0	0	0	الرصافة / 3
	AL-Karkh / 1	761	385	376	25	15	7	5	0	2	12	20	7	9	1	0	0	0	الكرخ / 1
	AL-Karkh / 2	836	524	312	20	4	24	5	12	4	19	19	10	9	2	0	0	0	الكرخ / 2
	AL-Karkh / 3	414	226	188	14	10	18	7	2	1	6	11	6	7	1	0	0	0	الكرخ / 3
AL-Anbar	219	106	113	5	6	3	3	2	0	3	3	5	4	0	0	0	0	الانبار	
Babylon	713	301	412	2	3	17	8	8	3	11	21	16	17	0	0	0	0	بابل	
Kerbala	537	272	265	0	3	15	4	11	7	6	17	8	11	0	0	0	0	كربلاء	
Al-Najaf	1197	308	889	9	6	20	23	7	5	8	16	9	10	0	0	0	0	النجف	
Al-Qadisiya	1046	309	737	0	2	18	21	1	1	14	29	18	24	0	0	0	0	القادسية	
AL-Muthanna	238	59	179	0	0	6	4	0	1	7	7	0	2	0	0	0	0	المتنشى	
Wasit	475	181	294	2	2	6	4	6	3	12	13	11	8	0	0	0	0	واسط	
Thi-Qar	2046	436	1610	13	11	26	35	18	23	20	34	13	27	1	0	0	0	ذي قار	
Maysan	229	75	154	0	0	2	6	1	0	3	7	0	0	0	0	0	0	ميسان	
Al-Basrah	331	110	221	7	15	3	2	1	0	0	10	1	0	0	0	0	0	البصرة	
Total	13015	5350	7665	192	144	262	166	105	60	179	319	168	172	10	0	0	0	المجموع	

عدد اعضاء الهيئة التدريسية حسب المحافظة والحالة الوظيفية والدورات والجنس في مدارس التعليم الثانوي (الاهلية) (الصباحي والمسائي) للعام الدراسي 2019/2018

No. of teaching staff by job title , sex , governorate and training courses at secondary schools (private) (morning and evening) for the academic year 2018/2019

Table (121)

جدول (121)

Governorate	عدد المدرسين المشاركين بدورات تدريبية (العام السابق)			المجموع total			خارج قوة العمل non- enrolled												داخل قوة العمل enrolled			المحافظة						
	No.of teachers participate in training courses(last year)			المجموع الكلي	اناث	ذكور	أخرى	تنسبب الى جهات اخرى	اجازة امومة	اجازة مرضية طويلة	اجازة راتب	اجازة مصاحبة	اجازة دراسية	بعثة او زمالة دراسية	مجموع	اناث	ذكور											
	مجموع	اناث	ذكور															other	placement	meternity permission	long sick leave		permissio n with salary	A ccompanying permission		studying permission		scholarship
	total	female	male	All total	total	female	male	اناث	ذكور	اناث	ذكور	اناث	ذكور	اناث	ذكور	اناث	ذكور	اناث	ذكور	total	female		male					
Nineveh	0	0	0	619	0	0	0	0	0	0	0	0	0	0	0	0	0	0	0	0	0	0	0	619	261	358	نينوى	
Salah AL-Deen	12	8	4	280	0	0	0	0	0	0	0	0	0	0	0	0	0	0	0	0	0	0	0	280	78	202	صلاح الدين	
Kirkuk	89	43	46	377	0	0	0	0	0	0	0	0	0	0	0	0	0	0	0	0	0	0	0	377	125	252	كركوك	
Diala	16	2	14	240	0	0	0	0	0	0	0	0	0	0	0	0	0	0	0	0	0	0	0	240	105	135	ديالى	
Baghdad	Al- Ressafa / 1	35	22	13	792	0	0	0	0	0	0	0	0	0	0	0	0	0	0	0	0	0	0	0	792	483	309	الرصافة / 1
	Al- Ressafa / 2	101	53	48	1556	0	0	0	0	0	0	0	0	0	0	0	0	0	0	0	0	0	0	0	1556	928	628	الرصافة / 2
	Al- Ressafa / 3	3	3	0	109	0	0	0	0	0	0	0	0	0	0	0	0	0	0	0	0	0	0	0	109	78	31	الرصافة / 3
	AL-Karkh / 1	0	0	0	761	0	0	0	0	0	0	0	0	0	0	0	0	0	0	0	0	0	0	0	761	385	376	الكرخ / 1
	AL-Karkh / 2	0	0	0	836	0	0	0	0	0	0	0	0	0	0	0	0	0	0	0	0	0	0	0	836	524	312	الكرخ / 2
	AL-Karkh / 3	112	39	73	414	0	0	0	0	0	0	0	0	0	0	0	0	0	0	0	0	0	0	0	414	226	188	الكرخ / 3
AL-Anbar	0	0	0	219	1	1	0	0	0	0	0	1	0	0	0	0	0	0	0	0	0	0	0	0	218	105	113	الانبار
Babylon	99	37	62	713	0	0	0	0	0	0	0	0	0	0	0	0	0	0	0	0	0	0	0	0	713	301	412	بابل
Kerbala	105	52	53	537	2	2	0	0	0	0	0	2	0	0	0	0	0	0	0	0	0	0	0	0	535	270	265	كربلاء
Al-Najaf	265	56	209	1197	0	0	0	0	0	0	0	0	0	0	0	0	0	0	0	0	0	0	0	0	1197	308	889	النجف
Al-Qadisiya	0	0	0	1046	0	0	0	0	0	0	0	0	0	0	0	0	0	0	0	0	0	0	0	0	1046	309	737	القادسية
AL-Muthanna	51	19	32	238	0	0	0	0	0	0	0	0	0	0	0	0	0	0	0	0	0	0	0	0	238	59	179	المثنى
Wasit	109	10	99	475	0	0	0	0	0	0	0	0	0	0	0	0	0	0	0	0	0	0	0	0	475	181	294	واسط
Thi-Qar	318	39	279	2046	0	0	0	0	0	0	0	0	0	0	0	0	0	0	0	0	0	0	0	0	2046	436	1610	ذي قار
Maysan	0	0	0	229	0	0	0	0	0	0	0	0	0	0	0	0	0	0	0	0	0	0	0	0	229	75	154	ميسان
Al-Basrah	0	0	0	331	0	0	0	0	0	0	0	0	0	0	0	0	0	0	0	0	0	0	0	0	331	110	221	البيصرة
Total	1315	383	932	13015	3	3	0	0	0	0	0	3	0	0	0	0	0	0	0	0	0	0	0	0	13012	5347	7665	المجموع

عدد اعضاء الهيئة التدريسية حسب المحافظة وسنوات الخدمة والعمر التي يدرس فيها في مدارس التعليم الثانوي (الاهلية) (الصباحي والمسائي) للعام الدراسي 2019/2018

No. of teaching staff by governorate , job title ,age , sex and at secondary school (private) (morning and evening) for the academic year 2018/2019

Table (122)

جدول (122)

Governorate	المجموع		العمر											سنوات الخدمة										المحافظة			
	Total		Age																								
	المجموع	اناث	ذكور	60 فاكثر		59 - 50		49 - 40		39 - 30		اقل من 30		المجموع		16 سنة او اكثر		15-11		10_6		5سنوات او اقل					
total	female	male	اناث	ذكور	اناث	ذكور	اناث	ذكور	اناث	ذكور	اناث	ذكور	اناث	ذكور	اناث	ذكور	اناث	ذكور	اناث	ذكور	اناث	ذكور	اناث	ذكور			
Nineveh	619	261	358	14	77	15	31	21	29	66	73	145	148	619	261	358	1	27	0	0	15	27	245	304	نينوى		
Salah AL-Deen	280	78	202	4	17	9	12	13	32	47	137	5	4	280	78	202	19	32	11	23	18	47	30	100	صلاح الدين		
Kirkuk	377	125	252	4	24	5	34	11	36	34	54	71	104	377	125	252	13	58	6	40	25	48	81	106	كركوك		
Diala	240	105	135	9	27	8	17	15	32	18	30	55	29	240	105	135	5	33	2	20	25	18	73	64	ديالى		
Baghdad	Al- Ressafa / 1	792	483	309	28	88	31	31	66	31	121	63	237	792	483	309	40	89	30	27	78	49	335	144	1	الرصافة / 1	
	Al- Ressafa / 2	1556	928	628	55	154	66	76	82	103	259	139	466	1556	928	628	39	75	17	34	75	41	797	478	2	الرصافة / 2	
	Al- Ressafa / 3	109	78	31	0	2	6	9	8	5	19	3	45	109	78	31	4	17	16	10	5	0	53	4	3	الرصافة / 3	
	AL-Karkh / 1	761	385	376	43	150	56	62	34	34	104	59	148	761	385	376	49	118	19	25	34	48	283	185	1	الكرخ / 1	
	AL-Karkh / 2	836	524	312	22	73	22	67	68	45	157	64	255	836	524	312	0	0	0	0	0	0	0	524	312	2	الكرخ / 2
	AL-Karkh / 3	414	226	188	14	50	3	16	20	23	96	42	93	57	414	226	188	16	47	2	9	42	29	166	103	3	الكرخ / 3
AL-Anbar	219	106	113	4	12	3	14	35	30	35	23	29	34	219	106	113	0	0	0	0	42	38	64	75	الانبار		
Babylon	713	301	412	8	67	6	58	29	85	85	120	173	82	713	301	412	12	115	47	80	55	90	187	127	بابل		
Kerbala	537	272	265	6	36	2	17	24	23	71	73	169	116	537	272	265	8	43	1	23	15	17	248	182	كربلاء		
Al-Najaf	1197	308	889	13	88	17	118	57	218	85	251	136	214	1197	308	889	27	239	20	170	55	186	206	294	النجف		
Al-Qadisiya	1046	309	737	4	49	2	46	16	153	124	335	163	154	1046	309	737	0	0	0	0	174	425	135	312	القادسية		
AL-Muthanna	238	59	179	4	29	6	26	2	27	8	35	39	62	238	59	179	7	53	2	32	0	20	50	74	المتشي		
Wasit	475	181	294	11	42	19	67	38	71	31	56	82	58	475	181	294	37	113	14	71	31	47	99	63	واسط		
Thi-Qar	2046	436	1610	3	22	0	12	65	263	105	247	263	1066	2046	436	1610	25	95	35	62	48	188	328	1265	ذي قار		
Maysan	229	75	154	17	49	28	57	13	36	13	10	4	2	229	75	154	18	80	35	65	18	7	4	2	ميسان		
Al-Basrah	331	110	221	58	165	5	8	6	11	10	13	31	24	331	110	221	0	0	0	0	21	26	89	195	البصرة		
Total	13015	5350	7665	321	1221	309	778	623	1287	1488	1827	2609	2552	13015	5350	7665	320	1234	257	691	776	1351	3997	4389	المجموع		

عدد اعضاء الهيئة التدريسية حسب المحافظة والجنس والمرحلة التي يدرس فيها في مدارس التعليم الثانوي (الاهلية) (الصباحي والمسائي) للعام الدراسي 2018/2019

No. of teaching staff by governorate ,sex, stage and at secondary schools(private) (morning and evening) for the academic year 2018/2019

Table (123)

جدول (123)

	المجموع total	المجموع Total		الاعدادية Preparatory		المتوسطة Intermediate			
		اناث female	ذكور male	اناث female	ذكور male	اناث female	ذكور male		
Nineveh	619	261	358	118	190	143	168	نينسوى	
Salah AL-Deen	280	78	202	41	97	37	105	صلاح الدين	
Kirkuk	377	125	252	58	126	67	126	كركوك	
Diala	240	105	135	23	53	82	82	ديالى	
Baghdad	AL- Ressafa / 1	792	483	309	116	129	367	180	الرصافة / 1
	AL- Ressafa / 2	1556	928	628	230	221	698	407	الرصافة / 2
	AL- Ressafa / 3	109	78	31	13	15	65	16	الرصافة / 3
	AL-Karkh / 1	761	385	376	146	205	239	171	الكرخ / 1
	AL-Karkh / 2	836	524	312	370	236	154	76	الكرخ / 2
	AL-Karkh / 3	414	226	188	58	78	168	110	الكرخ / 3
AL-Anbar	219	106	113	55	69	51	44	الانبار	
Babylon	713	301	412	90	215	211	197	بابل	
Kerbala	537	272	265	100	105	172	160	كربلاء	
Al-Najaf	1197	308	889	136	518	172	371	النجف	
Al-Qadisiya	1046	309	737	132	353	177	384	القادسية	
AL-Muthanna	238	59	179	15	64	44	115	المثنى	
Wasit	475	181	294	75	158	106	136	واسط	
Thi-Qar	2046	436	1610	246	1015	190	595	ذي قار	
Maysan	229	75	154	73	147	2	7	ميسان	
Al-Basrah	331	110	221	76	160	34	61	البصرة	
Total	13015	5350	7665	2171	4154	3179	3511	المجموع	

عدد الشعب حسب الصف والجنس والمحافظة في مدارس التعليم الثانوي (الاهلية) (الصباحي والمسائي) للعام الدراسي 2018/2019

No . of divisions by grade, sex and governorate at secondary schools(private)(morning and evening) for the academic year 2018/2019

Table (124)

جدول (124)

Governorate	مجموع المرحلة المتوسطة				الثالث متوسط			الثاني متوسط			الأول متوسط			المحافظة	
	total of intermediate level				third intermediate			second intermediate			first intermediate				
	مجموع	مختلط	إناث	ذكور	مختلط	إناث	ذكور	مختلط	إناث	ذكور	مختلط	إناث	ذكور		
	total	mixed	female	male	mixed	female	male	mixed	female	male	mixed	female	male		
Nineveh	157	0	54	103	0	20	41	0	16	25	0	18	37	نينوى	
Salah AL-Deen	86	0	19	67	0	8	26	0	5	18	0	6	23	صلاح الدين	
Kirkuk	106	0	26	80	0	10	29	0	11	22	0	5	29	كركوك	
Diala	64	3	16	45	1	6	15	1	5	14	1	5	16	ديالى	
Baghdad	AL- Ressafa / 1	246	0	63	183	0	20	55	0	20	61	0	23	67	الرصافة / 1
	AL- Ressafa / 2	518	6	147	365	2	49	119	2	45	114	2	53	132	الرصافة / 2
	AL- Ressafa / 3	34	0	11	23	0	3	7	0	4	8	0	4	8	الرصافة / 3
	AL-Karkh / 1	177	0	56	121	0	19	36	0	18	40	0	19	45	الكرخ / 1
	AL-Karkh / 2	249	3	77	169	1	26	55	1	24	52	1	27	62	الكرخ / 2
	AL-Karkh / 3	130	3	52	75	1	16	16	1	18	27	1	18	32	الكرخ / 3
AL-Anbar	66	0	27	39	0	8	13	0	9	12	0	10	14	الانبار	
Babylon	158	0	41	117	0	13	41	0	15	36	0	13	40	بابل	
Kerbala	157	0	59	98	0	17	32	0	22	33	0	20	33	كربلاء	
Al-Najaf	372	0	118	254	0	41	89	0	36	78	0	41	87	النجف	
Al-Qadisiya	219	6	62	151	2	22	53	2	20	50	2	20	48	القادسية	
AL-Muthanna	102	0	26	76	0	9	26	0	8	22	0	9	28	المثنى	
Wasit	90	0	38	52	0	13	18	0	13	13	0	12	21	واسط	
Thi-Qar	433	0	183	250	0	64	85	0	59	80	0	60	85	ذي قار	
Maysan	79	0	28	51	0	9	18	0	9	14	0	10	19	ميسان	
Al-Basrah	997	0	256	741	0	89	256	0	83	236	0	84	249	البصرة	
Total	4440	21	1359	3060	7	462	1030	7	440	955	7	457	1075	المجموع	

تابع جدول (124)

Table (124) con

Governorate	الخامس الأدبي			الخامس العلمي (التطبيقي)			الخامس العلمي (الاحيائي)			الرابع الادبي			الرابع العلمي			المحافظة	
	literary / fifth grade			scientific / fifth grade (Applicable)			scientific / fifth grade (Biological)			literary / fourth grade			scientific/fourth grade				
	مختلط	إناث	ذكور	مختلط	إناث	ذكور	مختلط	إناث	ذكور	مختلط	إناث	ذكور	مختلط	إناث	ذكور		
	mixed	female	male	mixed	female	male	mixed	female	male	mixed	female	male	mixed	female	male		
Nineveh	0	2	0	0	4	3	0	12	15	0	3	0	0	14	15	نينوى	
Salah AL-Deen	0	0	0	0	1	5	0	6	9	0	1	0	0	3	15	صلاح الدين	
Kirkuk	0	2	0	0	4	7	0	10	8	0	2	0	0	10	13	كركوك	
Diala	0	1	2	0	1	4	0	4	4	0	0	1	0	4	5	ديالى	
Baghdad	Al- Ressafa / 1	0	4	6	0	5	11	0	10	14	0	7	7	0	10	18	الرصافة / 1
	Al- Ressafa / 2	0	8	4	0	12	24	0	24	23	0	6	3	0	30	33	الرصافة / 2
	Al- Ressafa / 3	0	1	0	0	0	0	0	1	1	0	1	0	0	2	1	الرصافة / 3
	AL-Karkh / 1	0	6	7	0	9	15	0	18	18	0	2	7	0	17	21	الكرخ / 1
	AL-Karkh / 2	0	6	2	0	6	9	1	13	12	0	5	3	1	14	12	الكرخ / 2
	AL-Karkh / 3	1	1	0	0	1	4	0	5	6	1	1	1	0	7	6	الكرخ / 3
AL-Anbar	0	0	0	0	0	0	0	4	3	0	0	0	0	4	3	الانبار	
Babylon	0	2	2	0	5	7	0	10	14	0	2	1	0	10	12	بابل	
Kerbala	0	1	3	0	4	6	0	10	10	0	2	3	0	12	13	كربلاء	
Al-Najaf	0	0	5	0	3	12	0	29	32	0	0	6	0	23	33	النجف	
Al-Qadisiya	0	3	2	0	19	16	0	5	7	0	2	2	0	17	14	القادسية	
AL-Muthanna	0	1	0	0	0	3	0	4	4	0	1	1	0	4	6	المثنى	
Wasit	0	0	0	0	0	2	0	11	5	0	1	1	0	8	6	واسط	
Thi-Qar	0	4	7	0	10	22	0	53	48	0	5	4	0	54	47	ذي قار	
Maysan	0	1	1	0	2	6	0	6	6	0	1	1	0	7	8	ميسان	
Al-Basrah	0	16	19	0	55	66	0	43	92	0	23	31	0	62	109	البصرة	
Total	1	59	60	0	141	222	1	278	331	1	65	72	1	312	390	المجموع	

Table (124) con.

تابع جدول (124)

Governorate	المجموع الكلي للشعب				مجموع المرحلة الاعدادية				السادس الأدبي			السادس العلمي (التطبيقي)			السادس العلمي (الاحيائي)			المحافظة	
	total of divisions				total of high level				literary / sixth grade			scientific / sixth grade (Applicable)			scientific / sixth grade (Biological)				
	المجموع	مختلط	إناث	ذُكور	المجموع	مختلط	إناث	ذُكور	مختلط	إناث	ذُكور	مختلط	إناث	ذُكور	مختلط	إناث	ذُكور		
total	mixed	female	male	total	mixed	female	male	mixed	female	male	mixed	female	male	mixed	female	male			
Nineveh	332	0	141	191	175	0	87	88	0	6	5	0	10	16	0	36	34	نينوى	
Salah AL-Deen	182	0	52	130	96	0	33	63	0	3	2	0	4	7	0	15	25	صلاح الدين	
Kirkuk	211	0	71	140	105	0	45	60	0	3	3	0	2	10	0	12	19	كركوك	
Diala	112	3	37	72	48	0	21	27	0	2	1	0	2	5	0	7	5	ديالى	
Baghdad	Al- Ressafa / 1	396	0	126	270	150	0	63	87	0	7	6	0	6	10	0	14	15	الرصافة / 1
	Al- Ressafa / 2	788	6	276	506	270	0	129	141	0	6	5	0	10	22	0	33	27	الرصافة / 2
	Al- Ressafa / 3	47	0	21	26	13	0	10	3	0	2	0	0	1	0	0	2	1	الرصافة / 3
	AL-Karkh / 1	383	0	145	238	206	0	89	117	0	6	7	0	9	20	0	22	22	الكرخ / 1
	AL-Karkh / 2	390	5	152	233	141	2	75	64	0	4	3	0	11	10	0	16	13	الكرخ / 2
	AL-Karkh / 3	183	6	76	101	53	3	24	26	1	1	0	0	2	4	0	6	5	الكرخ / 3
AL-Anbar	90	0	40	50	24	0	13	11	0	0	0	0	0	1	0	5	4	الانبار	
Babylon	292	0	103	189	134	0	62	72	0	4	3	0	8	13	0	21	20	بابل	
Kerbala	245	0	98	147	88	0	39	49	0	1	2	0	1	5	0	8	7	كربلاء	
Al-Najaf	778	0	300	478	406	0	182	224	0	15	12	0	18	34	0	94	90	النجف	
Al-Qadisiya	406	10	158	238	187	4	96	87	0	5	2	3	36	31	1	9	13	القادسية	
AL-Muthanna	148	0	47	101	46	0	21	25	0	1	1	0	2	5	0	8	5	المتن	
Wasit	177	0	93	84	87	0	55	32	0	0	0	0	4	6	0	31	12	واسط	
Thi-Qar	986	0	486	500	553	0	303	250	0	17	9	0	45	44	0	115	69	ذي قار	
Maysan	140	1	55	84	61	1	27	33	0	2	2	0	3	3	1	5	6	ميسان	
Al-Basrah	1993	0	654	1339	996	0	398	598	0	32	42	0	105	102	0	62	137	البصرة	
Total	8279	31	3131	5117	3839	10	1772	2057	1	117	105	3	279	348	2	521	529	المجموع	

عدد الابنية المدرسية حسب المحافظة في مدارس التعليم الثانوي (الالهية) (الصباحي والمسائي) للعام الدراسي 2018/2019

Number of school buildings at secondary schools(private) (morning and evening) for the academic year 2018/2019

Table (125)

جدول (125)

Governorate	عدد الابنية حسب نوع البناء			حسب الحالة العمرانية				عدد الابنية التي تشغلها			عدد الابنية حسب العائدية					المحافظة	
	Number of buildings by building type			No. Of school buildings by the condition of the building construction				Number of buildings occupied by			No. Of school buildings by the ownership						
	مجموع	غير مدرسي	مدرسي	مجموع	غير صالحة	بحاجة الى ترميم	صالحة	مجموع	ثلاثة مدارس	مدرستان	مدرسة واحدة	مجموع	خاص	مستأجرة	حكومية		المحافظة
Total	Non-school	School buildings	Total	invalid	need to renovation	valid	Total	Three schools	2 schools	1 school	Total	spical	Rented	اخرى	للتربية	For Education	
Nineveh	35	35	0	35	0	0	35	35	0	0	35	35	0	35	0	0	نينوى
Salah AL-Deen	21	19	2	21	0	0	21	21	0	2	19	21	0	19	2	0	صلاح الدين
Kirkuk	24	22	2	24	0	0	24	24	0	0	24	24	0	22	0	2	كركوك
Diala	17	5	12	17	0	0	17	17	0	2	15	17	0	17	0	0	ديالى
Baghdad	Al- Ress	40	38	2	40	0	1	39	40	0	1	39	40	0	40	0	الرصاصة / 1
	Al- Ress	93	40	53	93	0	0	93	93	2	4	87	93	0	93	0	الرصاصة / 1
	Al- Ress	5	5	0	5	0	0	5	5	0	0	5	5	0	5	0	الرصاصة / 1
	AL-Kark	53	53	0	53	0	0	53	53	0	0	53	53	0	53	0	الكرخ / 1
	AL-Kark	49	49	0	49	0	0	49	49	1	2	46	49	0	49	0	الكرخ / 2
AL-Kark	24	15	9	24	0	0	24	24	0	0	24	24	12	12	0	0	الكرخ / 3
AL-Anbar	16	5	11	16	0	0	16	16	0	5	11	16	0	16	0	0	الانبار
Babylon	27	19	8	27	0	0	27	27	0	7	20	27	14	13	0	0	بابل
Kerbala	13	5	8	13	0	0	13	13	0	3	10	13	0	13	0	0	كربلاء
Al-Najaf	34	15	19	34	0	0	34	34	1	14	19	34	0	34	0	0	النجف
Al-Qadisiya	44	44	0	44	0	0	44	44	0	17	27	44	0	44	0	0	القادسية
AL-Muthanna	11	6	5	11	0	0	11	11	0	3	8	11	0	11	0	0	المثنى
Wasit	23	9	14	23	0	0	23	23	0	9	14	23	9	14	0	0	واسط
Thi-Qar	67	67	0	67	0	0	67	67	2	53	12	67	0	67	0	0	ذي قار
Maysan	11	9	2	11	0	0	11	11	1	5	5	11	0	11	0	0	ميسان
Al-Basrah	96	0	96	96	0	0	96	96	0	6	90	96	0	96	0	0	البعصرة
Total	703	460	243	703	0	1	702	703	7	133	563	703	35	664	2	2	المجموع

Table (125) Con.

Governorate	عدد الابنية حسب نوع الخدمات				حجم المدرسة						عدد طوابق الابنية			عدد الابنية حسب مادة البناء							المحافظة	
	No. of buildings by type of service				size of school						No. of floors			No. of buildings by construction material								
	عدد الابنية التي تحتوي على سياج	عدد البنية المزودة بخدمة المجاري	عدد الابنية التي يصلها ماء صالح للشرب	عدد الابنية التي تتوفر فيها مرافق صحية	مجموع	24 صف	18 صف	12 صف	9 صف	6 صف	مجموع	ثلاث طوابق	طابقين	طابق واحد	مجموع	اخرى	بناء جاهز	كرافان	طين او صري فة خيمة	هيكل حديدية		طابوق او حجر
of buildings that contain a scholastic fence	No. of buildings supplied with sewer service	No. of buildings supplied with drinkable water	builds have hmpouved toilet fachihty	total	24 class	18 class	12 class	9 class	6 class	total	three floor	two floor	one floor	total	other	Ready building	Caravans	Sreefa Or tent	Structural steel component	Bricks or stone		
Nineveh	35	35	35	35	35	0	0	0	0	35	35	0	0	35	35	0	0	0	0	0	35	نينوى
Salah AL-Deen	21	21	21	21	21	0	0	2	6	13	21	0	4	17	21	0	0	0	0	0	21	صلاح الدين
Kirkuk	24	24	24	24	24	0	2	4	10	8	24	3	17	4	24	0	0	0	0	0	24	كركوك
Diala	17	16	16	17	17	0	1	1	6	9	17	0	14	3	17	0	0	0	0	0	17	ديالى
Baghdad	Al- Ressafa / 1	40	40	40	40	40	3	4	10	19	4	40	11	29	0	40	0	0	0	0	40	الرصافة / 1
	Al- Ressafa / 2	93	93	93	93	93	5	11	19	16	42	93	20	72	1	93	0	0	0	0	93	الرصافة / 2
	Al- Ressafa / 3	5	5	5	5	5	0	0	1	0	4	5	1	2	2	5	0	0	0	0	5	الرصافة / 3
	AL-Karkh / 1	53	53	53	53	53	1	2	21	22	7	53	10	41	2	53	0	0	0	0	53	الكرخ / 1
	AL-Karkh / 2	49	49	49	49	49	0	6	9	19	15	49	7	39	3	49	0	0	0	0	49	الكرخ / 2
	AL-Karkh / 3	24	24	24	24	24	0	1	3	6	14	24	6	15	3	24	0	0	0	0	24	الكرخ / 3
AL-Anbar	16	16	16	16	16	0	0	4	8	4	16	0	12	4	16	0	0	0	0	0	16	الانبار
Babylon	27	27	27	27	27	2	5	5	11	4	27	5	20	2	27	0	0	0	0	0	27	بابل
Kerbala	13	13	13	13	13	0	3	5	4	1	13	4	9	0	13	0	0	0	0	0	13	كربلاء
Al-Najaf	34	34	34	34	34	7	4	13	8	2	34	8	25	1	34	0	1	0	0	0	33	النجف
Al-Qadisiya	44	44	44	44	44	1	4	15	12	12	44	6	34	4	44	0	0	0	0	0	44	القادسية
AL-Muthanna	11	11	11	11	11	2	0	4	2	3	11	5	5	1	11	0	0	0	0	0	11	المثنى
Wasit	23	23	23	23	23	1	4	1	8	9	23	7	15	1	23	0	0	0	0	0	23	واسط
Thi-Qar	67	67	67	67	67	0	5	16	27	19	67	4	53	10	67	0	0	0	0	0	67	ذي قار
Maysan	11	11	11	11	11	0	3	6	1	1	11	1	2	8	11	0	0	0	0	0	11	ميسان
Al-Basrah	96	96	96	96	96	4	5	22	65	0	96	9	87	0	96	0	0	0	0	0	96	البصرة
Total	703	702	702	703	703	26	60	161	250	206	703	107	495	101	703	0	1	0	0	0	702	المجموع

عدد المكتبات والمختبرات المدرسية حسب المحافظة في مدارس التعليم الثانوي (الالهية) (الصباحي والمسائي) للعام الدراسي 2019/2018

Number of libraries and labs by governorate at secondary schools(private) (morning and evening) for the academic year 2018/2019

Table (126)

جدول (126)

Governorate	المجموع total	مختبر حاسوب Computer Lab	مختبر لغة language Lab	مجمع مختبرات Labs compound	مختبر احياء Biology Lab	مختبر الكيمياء Chemistry Lab	مختبر الفيزياء Physics Lab	مختبر العلوم Science Lab	هل توجد مختبرات Are there Labs		عدد الكتب NO.of books	عدد المكتبات NO.of libraries	المحافظة	
									كلا no	نعم yes				
Nineveh	117	28	3	4	23	23	24	12	3	32	8102	29	نينوى	
Salah AL-Deen	1	1	0	0	0	0	0	0	22	1	470	3	صلاح الدين	
Kirkuk	69	13	3	6	14	11	13	9	11	13	3453	15	كركوك	
Diala	31	6	0	2	6	8	7	2	11	9	1136	8	ديالى	
Baghdad	Al- Ressafa / 1	97	26	0	6	19	15	16	15	3	38	5812	30	الرصافة / 1
	Al- Ressafa / 2	303	63	6	24	53	59	55	43	16	80	19536	59	الرصافة / 2
	Al- Ressafa / 3	15	4	0	2	2	2	3	2	5	0	800	4	الرصافة / 3
	AL-Karkh / 1	137	1	1	13	37	30	32	23	1	52	6780	51	الكرخ / 1
	AL-Karkh / 2	154	38	2	18	26	28	29	13	14	38	4802	41	الكرخ / 2
	AL-Karkh / 3	65	16	0	2	17	13	14	3	3	22	4057	20	الكرخ / 3
AL-Anbar	13	2	2	1	3	1	2	2	19	3	114	2	الانبار	
Babylon	88	19	1	2	19	20	21	6	6	26	7087	23	بابل	
Kerbala	66	15	3	2	14	13	14	5	13	15	6127	18	كربلاء	
Al-Najaf	187	44	4	1	44	43	43	8	14	46	10664	39	النجف	
Al-Qadisiya	191	40	0	38	29	24	31	29	20	41	5212	35	القادسية	
AL-Muthanna	52	12	0	2	12	11	12	3	1	13	3589	12	المتنى	
Wasit	86	16	1	7	17	21	20	4	1	27	4389	20	واسط	
Thi-Qar	703	103	96	96	103	102	105	98	20	113	10551	107	ذي قار	
Maysan	13	4	0	1	2	2	2	2	8	8	470	1	ميسان	
Al-Basrah	741	0	0	247	247	247	0	0	0	248	27646	223	البصرة	
Total	3129	451	122	474	687	673	443	279	191	825	130797	740	المجموع	

القسم الخامس - التعليم الثانوي (الديني)

Fifth Part - Secondary Education

عدد المدارس والطلبة المقبولين الجدد والطلبة الموجودين وأعضاء الهيئة التدريسية حسب الجنس والمحافظة في مدارس التعليم الثانوي (الدينية) (الصباحي) للعام الدراسي 2018/2019 (المجموع)

No. of schools, admitted , enrolled students,& teaching staff by sex and governorate at secondary schools (religious) (morning)for the academic year 2018/2019Total

Table (127)

جدول (127)

Governorate	عدد أعضاء الهيئة التدريسية			عدد الطلبة الموجودين			عدد الطلبة المقبولين الجدد										عدد المدارس				المحافظة			
	No.of teaching staff			No.of enrolled students			NO.of newly admitted students										no.of schools							
							مجموع الرابع الاعدادي			الرابع الادبي		الرابع العلمي		الاول المتوسط										
	مجموع	إناث	ذكور	مجموع	إناث	ذكور	مجموع	إناث	ذكور	إناث	ذكور	إناث	ذكور	مجموع	إناث	ذكور	مجموع	مختلط	إناث	ذكور				
total	female	male	total	female	male	total	female	male	female	male	female	male	total	female	male	total	mixed	female	male					
Nineveh	0	0	0	0	0	0	0	0	0	0	0	0	0	0	0	0	0	0	0	0	0	نينوى		
Salah AL-Deen	33	21	12	173	101	72	0	0	0	0	0	0	0	41	28	13	2	0	1	1	0	صلاح الدين		
Kirkuk	19	19	0	130	130	0	0	0	0	0	0	0	0	58	58	0	0	0	0	0	0	كركوك		
Diala	24	15	9	146	74	72	0	0	0	0	0	0	0	50	25	25	0	0	0	0	0	ديالى		
Baghdad	Al- Ressaifa / 1	93	70	23	928	635	293	62	62	0	22	0	40	0	177	106	71	3	0	2	1	1	الرصافة / 1	
	Al- Ressaifa / 2	81	56	25	927	547	380	105	45	60	0	30	45	30	206	156	50	3	0	2	1	2	الرصافة / 2	
	Al- Ressaifa / 3	73	16	57	638	0	638	24	0	24	0	0	0	24	170	0	170	2	0	0	2	3	الرصافة / 3	
	AL-Karkh / 1	0	0	0	0	0	0	0	0	0	0	0	0	0	0	0	0	0	0	0	0	0	0	الكرخ / 1
	AL-Karkh / 2	37	20	17	184	43	141	0	0	0	0	0	0	0	55	12	43	0	0	0	0	0	0	الكرخ / 2
	AL-Karkh / 3	97	59	38	937	470	467	95	85	10	23	6	62	4	247	107	140	4	0	2	2	2	3	الكرخ / 3
AL-Anbar	0	0	0	0	0	0	0	0	0	0	0	0	0	0	0	0	0	0	0	0	0	0	الانبار	
Babylon	108	39	69	731	142	589	54	0	54	0	0	0	54	174	47	127	3	0	0	3	0	3	بابل	
Kerbala	70	44	26	607	264	343	55	26	29	0	0	26	29	160	47	113	2	0	1	1	0	1	كربلاء	
Al-Najaf	129	69	60	1558	631	927	134	0	134	0	0	0	134	489	260	229	4	0	2	2	0	2	النجف	
Al-Qadisiya	210	109	101	2978	770	2208	334	120	214	50	51	70	163	674	121	553	7	0	2	5	0	5	القادسية	
AL-Muthanna	64	40	24	1287	702	585	123	86	37	39	37	47	0	273	162	111	4	0	2	2	0	2	المتنى	
Wasit	52	27	25	312	153	159	22	8	14	8	0	0	14	98	57	41	2	0	1	1	0	1	واسط	
Thi-Qar	64	41	23	609	453	156	113	83	30	0	0	83	30	80	52	28	2	0	1	1	0	1	ذي قار	
Maysan	49	33	16	720	364	356	0	0	0	0	0	0	0	231	124	107	3	0	2	1	0	1	ميسان	
Al-Basrah	32	16	16	351	118	233	0	0	0	0	0	0	0	115	42	73	1	0	0	1	0	1	البصرة	
Total	1235	694	541	13216	5597	7619	1121	515	606	142	124	373	482	3298	1404	1894	42	0	18	24	0	24	المجموع	

*Note :No private schools at ruyal area & studies evening.

ملاحظة : لا توجد مدارس اهلية في الريف ودراسات مسائية .

عدد المدارس والطلبة المقبولين الجدد والطلبة الموجودين وأعضاء الهيئة التدريسية حسب الجنس والمحافظه في مدارس التعليم الثانوي (الدينية) (الصباحي) للعام الدراسي 2019/2018 (حضر)
 No. of schools, admitted, enrolled students, & teaching staff by sex and governorate at secondary schools (religious) (morning) for the academic year 2018/2019 (urban)

Governorate		عدد اعضاء الهيئة التدريسية			عدد الطلبة الموجودين			No. of newly admitted students						عدد الطلبة المقبولين الجدد			عدد المدارس			المحافظة			
		No. of teaching staff			No. of enrolled students			مجموع الرابع الاعداي			الرابع الادبي		الرابع العلمي		الاول المتوسط			no. of schools					
		مجموع	إناث	ذكور	مجموع	إناث	ذكور	total of preparatory/fourth			literary/fourth		scientific/fourth		first intermediate			مجموع	مختلط		إناث	ذكور	
								total	female	male	إناث	ذكور	إناث	ذكور	إناث	ذكور	total						female
Nineveh	0	0	0	0	0	0	0	0	0	0	0	0	0	0	0	0	0	0	0	0	0	نينوى	
Salah AL-Deen	33	21	12	173	101	72	0	0	0	0	0	0	0	41	28	13	2	0	1	1	0	صلاح الدين	
Kirkuk	19	19	0	130	130	0	0	0	0	0	0	0	0	58	58	0	0	0	0	0	0	كركوك	
Diala	24	15	9	146	74	72	0	0	0	0	0	0	0	50	25	25	0	0	0	0	0	ديالى	
Baghdad	Al- Ressafa / 1	93	70	23	928	635	293	62	62	0	22	0	40	0	177	106	71	3	0	2	1	الرصافة / 1	
	Al- Ressafa / 2	81	56	25	927	547	380	105	45	60	0	30	45	30	206	156	50	3	0	2	1	الرصافة / 2	
	Al- Ressafa / 3	73	16	57	638	0	638	24	0	24	0	0	0	24	170	0	170	2	0	0	2	الرصافة / 3	
	AL-Karkh / 1	0	0	0	0	0	0	0	0	0	0	0	0	0	0	0	0	0	0	0	0	0	الكرخ / 1
	AL-Karkh / 2	37	20	17	184	43	141	0	0	0	0	0	0	0	55	12	43	0	0	0	0	0	الكرخ / 2
	AL-Karkh / 3	97	59	38	937	470	467	95	85	10	23	6	62	4	247	107	140	4	0	2	2	0	الكرخ / 3
AL-Anbar	0	0	0	0	0	0	0	0	0	0	0	0	0	0	0	0	0	0	0	0	0	الانبار	
Babylon	108	39	69	731	142	589	54	0	54	0	0	0	54	174	47	127	3	0	0	3	0	بابل	
Kerbala	70	44	26	607	264	343	55	26	29	0	0	26	29	160	47	113	2	0	1	1	0	كربلاء	
Al-Najaf	129	69	60	1558	631	927	134	0	134	0	0	0	134	489	260	229	4	0	2	2	0	النجف	
Al-Qadisiya	210	109	101	2978	770	2208	334	120	214	50	51	70	163	674	121	553	7	0	2	5	0	القادسية	
AL-Muthanna	64	40	24	1287	702	585	123	86	37	39	37	47	0	273	162	111	4	0	2	2	0	المثنى	
Wasit	52	27	25	312	153	159	22	8	14	8	0	0	14	98	57	41	2	0	1	1	0	واسط	
Thi-Qar	64	41	23	609	453	156	113	83	30	0	0	83	30	80	52	28	2	0	1	1	0	ذي قار	
Maysan	49	33	16	720	364	356	0	0	0	0	0	0	0	231	124	107	3	0	2	1	0	ميسان	
Al-Basrah	32	16	16	351	118	233	0	0	0	0	0	0	0	115	42	73	1	0	0	1	0	البصرة	
Total	1235	694	541	13216	5597	7619	1121	515	606	142	124	373	482	3298	1404	1894	42	0	18	24	0	المجموع	

جدول (128)

عدد المدارس حسب الجنس والدرجة والطلبة الموجودين و أعضاء الهيئة التدريسية و الشعب حسب الجنس والمحافظه في مدارس التعليم الثانوي (الدينية) (الصباحي) للعام الدراسي 2018/2019

No. of schools by sex , grade and enrolled students , No. of teaching staff and division by sex and governorate at secondary schools (religious) (morning) for the academic year 2018/2019

Table (129)

جدول (129)

Governorate	عدد الشعب			عدد اعضاء الهيئة التدريسية			عدد الطلبة الموجودين			عدد المدارس حسب الدرجة			عدد المدارس حسب الجنس				المحافظة			
	No. of divisions			No. of teaching staff			No. of enrolled students			No. of schools by grade			No. of schools by sex							
	مجموع	مختلط	إناث	ذكور	المجموع	اناث	ذكور	مجموع	إناث	ذكور	المجموع	ثانوي	اعدادي	متوسط	مجموع	مختلط		اناث	ذكور	
	total	mixed	female	male	total	female	male	total	female	male	total	secondary	preliminary	intermediate	total	mixed		female	male	
Nineveh	0	0	0	0	0	0	0	0	0	0	0	0	0	0	0	0	0	0	نينوى	
Salah AL-Deen	6	0	3	3	33	21	12	173	101	72	2	0	0	2	2	0	1	1	صلاح الدين	
Kirkuk	5	0	5	0	19	19	0	130	130	0	0	0	0	0	0	0	0	0	كركوك	
Diala	6	0	3	3	24	15	9	146	74	72	0	0	0	0	0	0	0	0	ديالى	
Baghdad	Al- Ressafa / 1	35	0	24	11	93	70	23	928	635	293	3	2	0	1	3	0	2	1	الرصافة / 1
	Al- Ressafa / 2	28	0	16	12	81	56	25	927	547	380	3	2	0	1	3	0	2	1	الرصافة / 2
	Al- Ressafa / 3	22	0	0	22	73	16	57	638	0	638	2	2	0	0	2	0	0	2	الرصافة / 3
	AL-Karkh / 1	0	0	0	0	0	0	0	0	0	0	0	0	0	0	0	0	0	0	الكرخ / 1
	AL-Karkh / 2	9	0	3	6	37	20	17	184	43	141	0	0	0	0	0	0	0	0	الكرخ / 2
	AL-Karkh / 3	36	0	18	18	97	59	38	937	470	467	4	3	0	1	4	0	2	2	الكرخ / 3
AL-Anbar	0	0	0	0	0	0	0	0	0	0	0	0	0	0	0	0	0	0	الانبار	
Babylon	26	0	6	20	108	39	69	731	142	589	3	3	0	0	3	0	0	3	بابل	
Kerbala	20	0	10	10	70	44	26	607	264	343	2	2	0	0	2	0	1	1	كربلاء	
Al-Najaf	48	0	21	27	129	69	60	1558	631	927	4	2	0	2	4	0	2	2	النجف	
Al-Qadisiya	83	0	21	62	210	109	101	2978	770	2208	7	5	1	1	7	0	2	5	القادسية	
AL-Muthanna	43	0	24	19	64	40	24	1287	702	585	4	4	0	0	4	0	2	2	المتن	
Wasit	17	0	8	9	52	27	25	312	153	159	2	2	0	0	2	0	1	1	واسط	
Thi-Qar	20	0	12	8	64	41	23	609	453	156	2	2	0	0	2	0	1	1	ذي قار	
Maysan	23	0	14	9	49	33	16	720	364	356	3	3	0	0	3	0	2	1	ميسان	
Al-Basrah	12	0	5	7	32	16	16	351	118	233	1	1	0	0	1	0	0	1	البصرة	
Total	439	0	193	246	1235	694	541	13216	5597	7619	42	33	1	8	42	0	18	24	المجموع	

عدد المدارس والطلبة الموجودين وأعضاء الهيئة التدريسية واستقلالية المدرسة والشعب حسب الجنس والمحافظة "المدارس الثانوية الدينية كافة" (الصباحي) للعام الدراسي 2018/2019

No. of schools , enrolled students , teaching staff , independence of the school and divisions by sex and governorate (religious secondary schools) (morning) for the academic year 2018/2019

Table (130)

جدول (130)

Governorate	no.of divisions	المجموع																				المحافظة				
		عدد الشعب				عدد المدارس حسب الدوام				استقلالية المدرسة				عدد أعضاء الهيئة التدريسية				عدد الطلبة الموجودين					عدد المدارس			
		مختلط		إناث	ذكور	المجموع	مساء	صباحا وظهرا	ظهرا	صباحا	مجموع	ضيف	اصلية	مجموع	اناث	ذكور	مجموع	إناث	ذكور	مجموع	مختلط		إناث	ذكور		
		total	mixed	female	male	total	evening	morning & noon-time	noon-time	morning	total	host	origina	total	female	male	total	female	male	total	mixed		female	male		
Nineveh	0	0	0	0	0	0	0	0	0	0	0	0	0	0	0	0	0	0	0	0	0	0	0	نينوى		
Salah AL-Deen	6	0	3	3	2	0	2	0	0	2	1	1	33	21	12	173	101	72	2	0	1	1	1	صلاح الدين		
Kirkuk	5	0	5	0	0	0	0	0	0	0	0	0	19	19	0	130	130	0	0	0	0	0	0	كركوك		
Diala	6	0	3	3	0	0	0	0	0	0	0	0	24	15	9	146	74	72	0	0	0	0	0	ديالى		
Baghdad	AL- Ressafa / 1	35	0	24	11	3	0	1	2	0	3	2	1	93	70	23	928	635	293	3	0	2	1	1	الرصافة / 1	
	AL- Ressafa / 2	28	0	16	12	3	0	1	1	1	3	2	1	81	56	25	927	547	380	3	0	2	1	2	الرصافة / 2	
	AL- Ressafa / 3	22	0	0	22	2	0	1	1	0	2	2	0	73	16	57	638	0	638	2	0	0	2	3	الرصافة / 3	
	AL-Karkh / 1	0	0	0	0	0	0	0	0	0	0	0	0	0	0	0	0	0	0	0	0	0	0	0	1	الكرخ / 1
	AL-Karkh / 2	9	0	3	6	0	0	0	0	0	0	0	0	37	20	17	184	43	141	0	0	0	0	0	2	الكرخ / 2
AL-Karkh / 3	36	0	18	18	4	0	0	4	0	4	4	0	97	59	38	937	470	467	4	0	2	2	3	الكرخ / 3		
AL-Anbar	0	0	0	0	0	0	0	0	0	0	0	0	0	0	0	0	0	0	0	0	0	0	0	0	الانبار	
Babylon	26	0	6	20	3	0	3	0	0	3	3	0	108	39	69	731	142	589	3	0	0	0	3	بابل		
Kerbala	20	0	10	10	2	0	0	1	1	2	1	1	70	44	26	607	264	343	2	0	1	1	1	كربلاء		
Al-Najaf	48	0	21	27	4	0	0	1	3	4	1	3	129	69	60	1558	631	927	4	0	2	2	2	النجف		
Al-Qadisiya	83	0	21	62	7	0	4	2	1	7	5	2	210	109	101	2978	770	2208	7	0	2	5	5	القادسية		
AL-Muthanna	43	0	24	19	4	0	0	3	1	4	3	1	64	40	24	1287	702	585	4	0	2	2	2	المثنى		
Wasit	17	0	8	9	2	0	0	1	1	2	1	1	52	27	25	312	153	159	2	0	1	1	1	واسط		
Thi-Qar	20	0	12	8	2	0	1	0	1	2	1	1	64	41	23	609	453	156	2	0	1	1	1	ذي قار		
Maysan	23	0	14	9	3	0	3	0	0	3	1	2	49	33	16	720	364	356	3	0	2	1	1	ميسان		
Al-Basrah	12	0	5	7	1	0	0	0	1	1	0	1	32	16	16	351	118	233	1	0	0	0	1	البيصرة		
Total	439	0	193	246	42	0	16	16	10	42	27	15	1235	694	541	13216	5597	7619	42	0	18	24	24	المجموع		

عدد المدارس والطلبة الموجودين وأعضاء الهيئة التدريسية واستقلالية المدرسة والشعب حسب الجنس والمحافظة "للمدارس المتوسطة الدينية" (الصباحي) للعام الدراسي 2018/2019

No. of schools , enrolled students , teaching staff , independence of the school and divisions by sex and governorate (religious intermediate schools) (morning)
for the academic year 2018/2019

Table (131)

جدول(131)

Governorate	المدارس المتوسطة																							المحافظة
	Intermediate schools																							
	عدد الشعب			عدد المدارس حسب الدوام			استقلالية المدرسة			عدد أعضاء الهيئة التدريسية			عدد الطلبة الموجودين			عدد المدارس								
	no.of divisions			no.of schools			the independence of the school			no.of the teaching staff			no. of enrolled students			NO. of schools								
مختلط مجموع		إناث	ذكور	مجموع	مساء	صباحا وظهرا	ظهرا	صباحا	مجموع	ضيف	اصلية	مجموع	إناث	ذكور	مجموع	إناث	ذكور	مجموع	مختلط	إناث	ذكور			
total	mixed	female	male	total	evening	morning & noon-time	noon-time	morning	total	host	original	total	female	male	total	female	male	total	mixed	female	male			
Nineveh	0	0	0	0	0	0	0	0	0	0	0	0	0	0	0	0	0	0	0	0	0	0	نينوى	
Salah AL-Deen	6	0	3	3	2	0	2	0	0	2	1	1	33	21	12	173	101	72	2	0	1	1	صلاح الدين	
Kirkuk	5	0	5	0	0	0	0	0	0	0	0	0	19	19	0	130	130	0	0	0	0	0	كركوك	
Diala	6	0	3	3	0	0	0	0	0	0	0	0	24	15	9	146	74	72	0	0	0	0	ديالى	
Baghdad	Al- Ressafa / 1	11	0	0	11	1	0	0	1	0	1	1	0	28	5	23	293	0	293	1	0	0	1	الرصافة / 1
	Al- Ressafa / 2	3	0	3	0	1	0	1	0	0	1	1	0	17	17	0	174	174	0	1	0	1	الرصافة / 2	
	Al- Ressafa / 3	19	0	0	19	0	0	0	0	0	0	0	0	60	12	48	575	0	575	0	0	0	0	الرصافة / 3
	AL-Karkh / 1	0	0	0	0	0	0	0	0	0	0	0	0	0	0	0	0	0	0	0	0	0	0	الكرخ / 1
	AL-Karkh / 2	9	0	3	6	0	0	0	0	0	0	0	0	37	20	17	184	43	141	0	0	0	0	الكرخ / 2
	AL-Karkh / 3	7	0	0	7	1	0	0	1	0	1	1	0	23	3	20	289	0	289	1	0	0	1	الكرخ / 3
AL-Anbar	0	0	0	0	0	0	0	0	0	0	0	0	0	0	0	0	0	0	0	0	0	0	0	الانبار
Babylon	6	0	6	0	0	0	0	0	0	0	0	0	14	14	0	142	142	0	0	0	0	0	0	بابل
Kerbala	0	0	0	0	0	0	0	0	0	0	0	0	0	0	0	0	0	0	0	0	0	0	0	كربلاء
Al-Najaf	21	0	21	0	2	0	0	1	1	2	1	1	69	69	0	631	631	0	2	0	2	0	0	النجف
Al-Qadisiya	12	0	0	12	1	0	1	0	0	1	1	0	36	24	12	532	0	532	1	0	0	1	0	القادسية
AL-Muthanna	0	0	0	0	0	0	0	0	0	0	0	0	0	0	0	0	0	0	0	0	0	0	0	المثنى
Wasit	0	0	0	0	0	0	0	0	0	0	0	0	0	0	0	0	0	0	0	0	0	0	0	واسط
Thi-Qar	0	0	0	0	0	0	0	0	0	0	0	0	0	0	0	0	0	0	0	0	0	0	0	ذي قار
Maysan	0	0	0	0	0	0	0	0	0	0	0	0	0	0	0	0	0	0	0	0	0	0	0	ميسان
Al-Basrah	5	0	5	0	0	0	0	0	0	0	0	0	15	15	0	118	118	0	0	0	0	0	0	البيصرة
Total	110	0	49	61	8	0	4	3	1	8	6	2	375	234	141	3387	1413	1974	8	0	4	4	المجموع	

عدد المدارس والطلبة الموجودين وأعضاء الهيئة التدريسية واستقلالية المدرسة والشعب حسب الجنس والمحافظة "للمدارس الإعدادية الدينية" (الصباحي) للعام الدراسي 2018/2019

No. of schools , enrolled students , teaching staff ,independence of the school and divisions by sex and governorate (religious secondary schools) (morning) for the academic year 2018/2019

Table (132)

جدول(132)

Governorate	المدارس الإعدادية																						المحافظة
	secondary schools																						
	عدد الشعب		عدد المدارس حسب الدوام						استقلالية المدرسة			عدد أعضاء الهيئة التدريسية			عدد الطلبة الموجودين			عدد المدارس					
	no.of divisions		no.of schools						the independence of the school			no.of the teaching staff			no. of enrolled students			NO. of schools					
مختلط مجموع		إناث	ذكور	المجموع	مساء	صباحا وظهرا	ظهرا	صباحا	مجموع	ضيف	اصلية	مجموع	اناث	ذكور	مجموع	إناث	ذكور	مجموع	مختلط	إناث	ذكور	مجموع	
total	mixed	female	male	total	evening	morning & noon-time	noon-time	morning	total	host	origina	total	female	male	total	female	male	total	mixed	female	male		
Nineveh	0	0	0	0	0	0	0	0	0	0	0	0	0	0	0	0	0	0	0	0	0	0	نينوى
Salah AL-Deen	0	0	0	0	0	0	0	0	0	0	0	0	0	0	0	0	0	0	0	0	0	0	صلاح الدين
Kirkuk	0	0	0	0	0	0	0	0	0	0	0	0	0	0	0	0	0	0	0	0	0	0	كركوك
Diala	0	0	0	0	0	0	0	0	0	0	0	0	0	0	0	0	0	0	0	0	0	0	ديالى
Baghdad	Al- Ressafa / 1	0	0	0	0	0	0	0	0	0	0	0	0	0	0	0	0	0	0	0	0	0	الرصافة / 1
	Al- Ressafa / 2	0	0	0	0	0	0	0	0	0	0	0	0	0	0	0	0	0	0	0	0	0	الرصافة / 2
	Al- Ressafa / 3	0	0	0	0	0	0	0	0	0	0	0	0	0	0	0	0	0	0	0	0	0	الرصافة / 3
	AL-Karkh / 1	0	0	0	0	0	0	0	0	0	0	0	0	0	0	0	0	0	0	0	0	0	الكرخ / 1
	AL-Karkh / 2	0	0	0	0	0	0	0	0	0	0	0	0	0	0	0	0	0	0	0	0	0	الكرخ / 2
	AL-Karkh / 3	0	0	0	0	0	0	0	0	0	0	0	0	0	0	0	0	0	0	0	0	0	الكرخ / 3
AL-Anbar	0	0	0	0	0	0	0	0	0	0	0	0	0	0	0	0	0	0	0	0	0	0	الانبار
Babylon	0	0	0	0	0	0	0	0	0	0	0	0	0	0	0	0	0	0	0	0	0	0	بابل
Kerbala	0	0	0	0	0	0	0	0	0	0	0	0	0	0	0	0	0	0	0	0	0	0	كربلاء
Al-Najaf	0	0	0	0	0	0	0	0	0	0	0	0	0	0	0	0	0	0	0	0	0	0	النجف
Al-Qadisiya	10	0	0	10	1	0	1	0	0	1	0	1	30	4	26	217	0	217	1	0	0	1	القادسية
AL-Muthanna	0	0	0	0	0	0	0	0	0	0	0	0	0	0	0	0	0	0	0	0	0	0	المثنى
Wasit	0	0	0	0	0	0	0	0	0	0	0	0	0	0	0	0	0	0	0	0	0	0	واسط
Thi-Qar	0	0	0	0	0	0	0	0	0	0	0	0	0	0	0	0	0	0	0	0	0	0	ذي قار
Maysan	0	0	0	0	0	0	0	0	0	0	0	0	0	0	0	0	0	0	0	0	0	0	ميسان
Al-Basrah	0	0	0	0	0	0	0	0	0	0	0	0	0	0	0	0	0	0	0	0	0	0	البيصرة
Total	10	0	0	10	1	0	1	0	0	1	0	1	30	4	26	217	0	217	1	0	0	1	المجموع

عدد الطلبة المقبولين الجدد في الاول المتوسط حسب العمر والجنس والمحافظه في مدارس التعليم الثانوي (الدينية) (الصباحي) للعام الدراسي 2018/2019

No. of newly admitted students in first intermediate grade by age, sex and governorate at secondary schools(religious) (morning) for the academic year 2018/2019

Table (134)

جدول (134)

Governorate	المجموع		عمر 16 سنة		عمر 15 سنة		عمر 14 سنة		عمر 13 سنة		عمر 12 سنة		المحافظة		
	total		age of 16		age of 15		age of 14		age of 13		age of 12				
	مجموع	إناث	ذكور	إناث	ذكور	إناث	ذكور	إناث	ذكور	إناث	ذكور	إناث		ذكور	
	total	female	male	female	male	female	male	female	male	female	male	female	male		
Nineveh	0	0	0	0	0	0	0	0	0	0	0	0	0	نينوى	
Salah AL-Deen	41	28	13	0	0	2	2	3	2	9	3	14	6	صلاح الدين	
Kirkuk	58	58	0	0	0	0	0	5	0	14	0	39	0	كركوك	
Diala	50	25	25	0	0	0	0	0	0	1	8	24	17	ديالى	
Baghdad	Al- Ressafa / 1	177	106	71	0	0	0	0	10	0	25	2	71	69	الرصافة / 1
	Al- Ressafa / 2	206	156	50	1	0	0	0	5	0	6	25	144	25	الرصافة / 2
	Al- Ressafa / 3	170	0	170		0	0	0	0	0	4	0	166	0	الرصافة / 3
	AL-Karkh / 1	0	0	0	0	0	0	0	0	0	0	0	0	0	الكرخ / 1
	AL-Karkh / 2	55	12	43	0	0	0	0	0	0	0	0	12	43	الكرخ / 2
	AL-Karkh / 3	247	107	140	0	0	5	0	8	0	2	106	92	34	الكرخ / 3
AL-Anbar	0	0	0	0	0	0	0	0	0	0	0	0	0	الانبار	
Babylon	174	47	127	0	0	5	10	9	16	29	31	4	70	بابل	
Kerbala	160	47	113	0	0	1	0	0	0	4	13	42	100	كربلاء	
Al-Najaf	489	260	229	0	1	0	1	9	6	110	207	141	14	النجف	
Al-Qadisiya	674	121	553	0	12	12	18	27	43	63	87	19	393	القادسية	
AL-Muthanna	273	162	111	2	3	8	8	15	21	51	43	86	36	المثنى	
Wasit	98	57	41	10	1	9	6	13	4	11	13	14	17	واسط	
Thi-Qar	80	52	28	0	0	0	0	0	0	49	6	3	22	ذي قار	
Maysan	231	124	107	2	0	7	0	16	0	36	0	63	107	ميسان	
Al-Basrah	115	42	73	1	0	2	0	1	5	5	63	33	5	البصرة	
Total	3298	1404	1894	16	17	51	45	121	97	415	611	801	1124	المجموع	

عدد الطلبة المقبولين الجدد في الرابع الاعداي (العلمي والادبي) حسب العمر والجنس والمحافظه في مدارس التعليم الثانوي (الدينية) (الصباحي) للعام الدراسي 2018/2019

No. of newly admitted students in preparatory/fourth grade(literary and csientific fourth grade) by age, sex and governorate at secondary schools (religious) (morning) for the academic year 2018/2019

Table (135)

جدول (135)

Governorate	المجموع total	عمر 15 سنة		عمر 16 سنة		عمر 17 سنة		عمر 18 سنة		عمر 19 سنة		المحافظة		
		age of 15		age of 16		age of 17		age of 18		age of 19				
		إناث	ذكور	إناث	ذكور	إناث	ذكور	إناث	ذكور	إناث	ذكور			
المجموع	إناث	ذكور	إناث	ذكور	إناث	ذكور	إناث	ذكور	إناث	ذكور	المحافظة			
	total	female	male	female	male	female	male	female	male	female	male			
Nineveh	0	0	0	0	0	0	0	0	0	0	0	نينوى		
Salah AL-Deen	0	0	0	0	0	0	0	0	0	0	0	صلاح الدين		
Kirkuk	0	0	0	0	0	0	0	0	0	0	0	كركوك		
Diala	0	0	0	0	0	0	0	0	0	0	0	ديالى		
Baghdad	AL- Ressafa / 1	62	62	0	0	0	0	1	0	6	0	55	0	الرصافة / 1
	AL- Ressafa / 2	105	45	60	0	0	0	1	0	2	25	42	35	الرصافة / 2
	AL- Ressafa / 3	24	0	24	0	0	0	0	0	0	0	0	24	الرصافة / 3
	AL-Karkh / 1	0	0	0	0	0	0	0	0	0	0	0	0	الكرخ / 1
	AL-Karkh / 2	0	0	0	0	0	0	0	0	0	0	0	0	الكرخ / 2
	AL-Karkh / 3	95	85	10	0	0	4	0	10	0	9	2	62	8
AL-Anbar	0	0	0	0	0	0	0	0	0	0	0	0	0	الانبار
Babylon	54	0	54	0	5	0	9	0	12	0	12	0	16	بابل
Kerbala	55	26	29	0	0	0	0	4	1	6	3	16	25	كربلاء
Al-Najaf	134	0	134	0	0	0	1	0	9	0	117	0	7	النجف
Al-Qadisiya	334	120	214	0	12	17	18	31	30	61	50	11	104	القادسية
AL-Muthanna	123	86	37	4	6	4	10	11	11	29	9	38	1	المثنى
Wasit	22	8	14	2	0	2	0	2	0	2	4	0	10	واسط
Thi-Qar	113	83	30	0	0	0	0	0	2	78	10	5	18	ذي قار
Maysan	0	0	0	0	0	0	0	0	0	0	0	0	0	ميسان
Al-Basrah	0	0	0	0	0	0	0	0	0	0	0	0	0	البصرة
Total	1121	515	606	6	23	27	38	60	65	193	232	229	248	المجموع

عدد الطلبة المقبولين الجدد في الرابع الاعدادي (العلمي) حسب العمر والجنس والمحافظه في مدارس التعليم الثانوي (الدينية) (الصباحي) للعام الدراسي 2018/2019

No. of newly admitted students in preparatory/fourth grade(csientific fourth grade) by age, sex and governorate at secondary schools (religious) (morning) for the academic year 2018/2019

Table (135) con

تابع جدول (135)

Governorate	المجموع		عمر 19 سنة		عمر 18 سنة		عمر 17 سنة		عمر 16 سنة		عمر 15 سنة		المحافظة		
	total		age of 19		age of 18		age of 17		age of 16		age of 15				
	مجموع	إناث	ذكور	إناث	ذكور	إناث	ذكور	إناث	ذكور	إناث	ذكور	إناث		ذكور	
	total	female	male	female	male	female	male	female	male	female	male	female	male		
Nineveh	0	0	0	0	0	0	0	0	0	0	0	0	0	نينوى	
Salah AL-Deen	0	0	0	0	0	0	0	0	0	0	0	0	0	صلاح الدين	
Kirkuk	0	0	0	0	0	0	0	0	0	0	0	0	0	كركوك	
Diala	0	0	0	0	0	0	0	0	0	0	0	0	0	ديالى	
Baghdad	Al- Ressafa / 1	40	40	0	0	0	0	0	0	2	0	38	0	الرصافة / 1	
	Al- Ressafa / 2	75	45	30	0	0	0	0	1	0	2	15	42	15	الرصافة / 2
	Al- Ressafa / 3	24	0	24	0	0	0	0	0	0	0	0	0	24	الرصافة / 3
	AL-Karkh / 1	0	0	0	0	0	0	0	0	0	0	0	0	0	الكرخ / 1
	AL-Karkh / 2	0	0	0	0	0	0	0	0	0	0	0	0	0	الكرخ / 2
	AL-Karkh / 3	66	62	4	0	0	0	0	5	0	5	1	52	3	الكرخ / 3
AL-Anbar	0	0	0	0	0	0	0	0	0	0	0	0	0	الانبار	
Babylon	54	0	54	0	5	0	9	0	12	0	12	0	16	بابل	
Kerbala	55	26	29	0	0	0	0	4	1	6	3	16	25	كربلاء	
Al-Najaf	134	0	134	0	0	0	1	0	9	0	117	0	7	النجف	
Al-Qadisiya	233	70	163	0	5	8	12	17	18	38	37	7	91	القادسية	
AL-Muthanna	47	47	0	1	0	2	0	4	0	15	0	25	0	المتنى	
Wasit	14	0	14	0	0	0	0	0	0	0	4	0	10	واسط	
Thi-Qar	113	83	30	0	0	0	0	0	2	78	10	5	18	ذي قار	
Maysan	0	0	0	0	0	0	0	0	0	0	0	0	0	ميسان	
Al-Basrah	0	0	0	0	0	0	0	0	0	0	0	0	0	البصرة	
Total	855	373	482	1	10	10	22	31	42	146	199	185	209	المجموع	

عدد الطلبة المقبولين الجدد في الرابع الاعدادي (الادبي) حسب العمر والجنس والمحافظة في مدارس التعليم الثانوي (الدينية) (الصباحي) للعام الدراسي 2019/2018

No. of newly admitted students in preparatory/fourth grade(literary) by age, sex and governorate at secondary schools (religious)(morning) for the academic year 2018/2019

Table (135) con

تابع جدول (135)

Governorate	المجموع total	عمر 15 سنة		عمر 16 سنة		عمر 17 سنة		عمر 18 سنة		عمر 19 سنة		المحافظة		
		age of 15		age of 16		age of 17		age of 18		age of 19				
		إناث	ذكور	إناث	ذكور	إناث	ذكور	إناث	ذكور	إناث	ذكور			
	total	female	male	female	male	female	male	female	male	female	male			
Nineveh	0	0	0	0	0	0	0	0	0	0	0	نينوى		
Salah AL-Deen	0	0	0	0	0	0	0	0	0	0	0	صلاح الدين		
Kirkuk	0	0	0	0	0	0	0	0	0	0	0	كركوك		
Diala	0	0	0	0	0	0	0	0	0	0	0	ديالى		
Baghdad	Al- Ressafa / 1	22	22	0	0	0	0	1	0	4	0	17	0	الرصافة / 1
	Al- Ressafa / 2	30	0	30	0	0	0	0	0	0	10	0	20	الرصافة / 2
	Al- Ressafa / 3	0	0	0	0	0	0	0	0	0	0	0	0	الرصافة / 3
	AL-Karkh / 1	0	0	0	0	0	0	0	0	0	0	0	0	الكرخ / 1
	AL-Karkh / 2	0	0	0	0	0	0	0	0	0	0	0	0	الكرخ / 2
	AL-Karkh / 3	29	23	6	0	0	4	0	5	0	4	1	10	5
AL-Anbar	0	0	0	0	0	0	0	0	0	0	0	0	0	الانبار
Babylon	0	0	0	0	0	0	0	0	0	0	0	0	0	بابل
Kerbala	0	0	0	0	0	0	0	0	0	0	0	0	0	كربلاء
Al-Najaf	0	0	0	0	0	0	0	0	0	0	0	0	0	النجف
Al-Qadisiya	101	50	51	0	7	9	6	14	12	23	13	4	13	القادسية
AL-Muthanna	76	39	37	3	6	2	10	7	11	14	9	13	1	المثنى
Wasit	8	8	0	2	0	2	0	2	0	2	0	0	0	واسط
Thi-Qar	0	0	0	0	0	0	0	0	0	0	0	0	0	ذي قار
Maysan	0	0	0	0	0	0	0	0	0	0	0	0	0	ميسان
Al-Basrah	0	0	0	0	0	0	0	0	0	0	0	0	0	البصرة
Total	266	142	124	5	13	17	16	29	23	47	33	44	39	المجموع

عدد الطلبة الموجودين حسب الصف والجنس والمحافظة في مدارس التعليم الثانوي (الدينية) (الصباحي) للعام الدراسي 2018/2019

No. of admitted students by grade and sex at secondary schools (religious) (morning) for the academic year 2018/2019

Table(136)

جدول (136)

Governorate	الرابع الادبي		الرابع العلمي		مجموع المرحلة المتوسطة			الثالث متوسط		الثاني متوسط		الاول متوسط		المحافظة	
	literary / fourth		scientific / fourth		total of intermediate grade			third intermediate		second intermediate		first intermediate			
	اناث	ذكور	اناث	ذكور	المجموع	اناث	ذكور	اناث	ذكور	اناث	ذكور	اناث	ذكور		
	female	male	female	male	total	female	male	female	male	female	male	female	male		
Nineveh	0	0	0	0	0	0	0	0	0	0	0	0	0	نينوى	
Salah AL-Deen	0	0	0	0	173	101	72	42	29	31	30	28	13	صلاح الدين	
Kirkuk	0	0	0	0	130	130	0	36	0	23	0	71	0	كركوك	
Diala	0	0	0	0	146	74	72	28	25	20	22	26	25	ديالى	
Baghdad	AI- Ressafa / 1	22	0	40	0	707	414	293	186	95	119	121	109	77	الرصافة / 1
	AI- Ressafa / 2	0	30	45	30	537	397	140	103	40	138	50	156	50	الرصافة / 2
	AI- Ressafa / 3	0	0	0	24	575	0	575	0	133	0	229	0	213	الرصافة / 3
	AL-Karkh / 1	0	0	0	0	0	0	0	0	0	0	0	0	0	الكرخ / 1
	AL-Karkh / 2	0	0	0	0	184	43	141	16	48	15	48	12	45	الكرخ / 2
	AL-Karkh / 3	23	6	62	4	731	348	383	119	116	116	125	113	142	الكرخ / 3
AL-Anbar	0	0	0	0	0	0	0	0	0	0	0	0	0	الانبار	
Babylon	0	0	0	55	511	142	369	44	105	36	104	62	160	بابل	
Kerbala	0	0	30	29	471	157	314	59	90	45	111	53	113	كربلاء	
Al-Najaf	0	0	0	135	1289	631	658	163	180	208	240	260	238	النجف	
Al-Qadisiya	50	52	70	164	1943	339	1604	109	494	100	528	130	582	القادسية	
AL-Muthanna	39	38	47	0	929	473	456	170	190	140	135	163	131	المثنى	
Wasit	8	0	0	14	236	121	115	37	36	27	38	57	41	واسط	
Thi-Qar	0	0	83	32	300	206	94	75	26	79	38	52	30	ذي قار	
Maysan	0	0	0	0	720	364	356	118	90	120	125	126	141	ميسان	
Al-Basrah	0	0	0	0	351	118	233	28	80	48	80	42	73	البصرة	
Total	142	126	377	487	9933	4058	5875	1333	1777	1265	2024	1460	2074	المجموع	

Table(136) con.

تابع جدول (136)

Governorate	المجموع الكلي للمرحلة الثانوية			مجموع المرحلة الإعدادية			السادس الادبي		السادس العلمي (تطبيقي)		السادس العلمي (احيائي)		الخامس الادبي		الخامس العلمي (تطبيقي)		الخامس العلمي (احيائي)		المحافظة		
	total of secondary			total of preparatory			literary / sixth		scientific / sixth (Applicable)		scientific / sixth (Biological)		literary / fifth		scientific / fifth (Applicable)		scientific / fifth (Biological)				
	المجموع	إناث	ذُكور	المجموع	إناث	ذُكور	إناث	ذُكور	إناث	ذُكور	اناث	ذُكور	اناث	ذُكور	اناث	ذُكور	اناث	ذُكور			
	total	female	male	total	female	male	female	male	female	male	female	male	female	male	female	male	female	male			
Nineveh	0	0	0	0	0	0	0	0	0	0	0	0	0	0	0	0	0	0	نينوى		
Salah AL-Deen	173	101	72	0	0	0	0	0	0	0	0	0	0	0	0	0	0	0	صلاح الدين		
Kirkuk	130	130	0	0	0	0	0	0	0	0	0	0	0	0	0	0	0	0	كركوك		
Diala	146	74	72	0	0	0	0	0	0	0	0	0	0	0	0	0	0	0	ديالى		
Baghdad	AL- Ressafa / 1	928	635	293	221	221	0	42	0	0	47	0	32	0	0	0	38	0	الرصافة / 1		
	AL- Ressafa / 2	927	547	380	390	150	240	18	30	10	30	28	30	17	30	10	30	22	30	الرصافة / 2	
	AL- Ressafa / 3	638	0	638	63	0	63	0	0	0	0	22	0	0	0	0	0	0	17	3	الرصافة / 3
	AL-Karkh / 1	0	0	0	0	0	0	0	0	0	0	0	0	0	0	0	0	0	0	0	الكرخ / 1
	AL-Karkh / 2	184	43	141	0	0	0	0	0	0	0	0	0	0	0	0	0	0	0	0	الكرخ / 2
	AL-Karkh / 3	937	470	467	206	122	84	0	26	0	12	0	4	0	16	8	5	29	11	3	الكرخ / 3
AL-Anbar	0	0	0	0	0	0	0	0	0	0	0	0	0	0	0	0	0	0	0	الانبار	
Babylon	731	142	589	220	0	220	0	24	0	32	0	54	0	0	0	13	0	42	0	بابل	
Kerbala	607	264	343	136	107	29	0	0	0	0	35	0	0	0	22	0	20	0	0	كربلاء	
AL-Najaf	1558	631	927	269	0	269	0	0	0	14	0	11	0	0	0	18	0	91	0	النجف	
AL-Qadisiya	2978	770	2208	1035	431	604	60	79	0	43	110	111	39	49	36	11	66	95	0	القادسية	
AL-Muthanna	1287	702	585	358	229	129	23	51	0	0	58	0	35	40	0	0	27	0	0	المتن	
Wasit	312	153	159	76	32	44	14	0	0	8	0	12	10	0	0	0	0	10	0	واسط	
Thi-Qar	609	453	156	309	247	62	0	15	0	0	89	0	0	0	0	0	75	15	0	ذي قار	
Maysan	720	364	356	0	0	0	0	0	0	0	0	0	0	0	0	0	0	0	0	ميسان	
AL-Basrah	351	118	233	0	0	0	0	0	0	0	0	0	0	0	0	0	0	0	0	البصرة	
Total	13216	5597	7619	3283	1539	1744	157	225	10	139	367	244	133	135	76	77	277	311	0	المجموع	

عدد الطلبة الموجودين حسب العمر والصف والجنس في مدارس التعليم الثانوي (الدينية) (الصباحي) للعام الدراسي 2019/2018

No. of admitted students by age, grade and sex at secondary schools (religious) (morning) for the academic year 2018/2019

Table(137)

جدول (137)

Age	الرابع الادبي		الرابع العلمي		مجموع المرحلة المتوسطة			الصف الثالث		الصف الثاني		الصف الاول		العمر
	literary / fourth grade		scientific / fourth grade		total of intermediate grade			third grade		second grade		first grade		
	إناث	ذكور	إناث	ذكور	المجموع	إناث	ذكور	إناث	ذكور	إناث	ذكور	إناث	ذكور	
	female	male	female	male	total	female	male	female	male	female	male	female	male	
12 year	0	0	0	0	1925	801	1124	0	0	0	0	801	1124	12 سنة
13 year	0	0	0	0	2986	1153	1833	0	0	717	1115	436	718	13 سنة
14 year	0	0	0	0	2740	1131	1609	619	805	367	659	145	145	14 سنة
15 year	44	39	185	209	1407	579	828	404	622	113	140	62	66	15 سنة
16 year	47	33	146	201	563	234	329	171	204	47	104	16	21	16 سنة
17 year	29	25	34	44	255	121	134	100	128	21	6	0	0	17 سنة
18 year	17	16	11	22	57	39	18	39	18	0	0	0	0	18 سنة
19 year	5	13	1	11	0	0	0	0	0	0	0	0	0	19 سنة
20 year	0	0	0	0	0	0	0	0	0	0	0	0	0	20 سنة
more than 20 year	0	0	0	0	0	0	0	0	0	0	0	0	0	اكثر من 20
Total	142	126	377	487	9933	4058	5875	1333	1777	1265	2024	1460	2074	المجموع

Table(137) con.

تابع جدول (137)

Age	المجموع الكلي			مجموع المرحلة الاعدادية			سادس ادبي		السادس العلمي (تطبيقي)		السادس العلمي (احيائي)		خامس ادبي		الخامس العلمي (تطبيقي)		الخامس العلمي (احيائي)		العمر
	total			total of preparatory			literary / sixth		scientific / sixth (Applicable)		scientific / sixth (Biological)		literary / fifth		scientific / fifth (Applicable)		scientific / fifth (Biological)		
	المجموع	إناث	ذكور	المجموع	إناث	ذكور	إناث	ذكور	إناث	ذكور	إناث	ذكور	إناث	ذكور	إناث	ذكور	إناث	ذكور	
	total	female	male	total	female	male	female	male	female	male	female	male	female	male	female	male	female	male	
12 year	1925	801	1124	0	0	0	0	0	0	0	0	0	0	0	0	0	0	0	12 سنة
13 year	2986	1153	1833	0	0	0	0	0	0	0	0	0	0	0	0	0	0	0	13 سنة
14 year	2740	1131	1609	0	0	0	0	0	0	0	0	0	0	0	0	0	0	0	14 سنة
15 year	1884	808	1076	477	229	248	0	0	0	0	0	0	0	0	0	0	0	0	15 سنة
16 year	1363	618	745	800	384	416	0	0	0	0	0	0	58	30	28	28	105	124	16 سنة
17 year	1142	533	609	887	412	475	46	49	8	35	96	107	40	47	26	41	133	127	17 سنة
18 year	628	339	289	571	300	271	44	57	1	54	157	66	23	22	16	3	31	31	18 سنة
19 year	318	142	176	318	142	176	35	42	1	27	84	32	9	26	3	5	4	20	19 سنة
20 year	137	42	95	137	42	95	14	33	0	18	18	25	3	10	3	0	4	9	20 سنة
more than 20 year	93	30	63	93	30	63	18	44	0	5	12	14	0	0	0	0	0	0	اكثر من 20
Total	13216	5597	7619	3283	1539	1744	157	225	10	139	367	244	133	135	76	77	277	311	المجموع

عدد الطلبة الموجودين حسب العمر والجنس والمحافظه في مدارس التعليم الثانوي (الدينية) (الصباحي) للعام الدراسي 2018/2019

No. of enrolled students by age, grade and sex at secondary schools (religious) (morning) for the academic year 2018/2019

Table (138)

جدول (138)

Governorate	عمر 17 سنة		عمر 16 سنة		عمر 15 سنة		عمر 14 سنة		عمر 13 سنة		عمر 12 سنة		المحافظة	
	age of 17		age of 16		age of 15		age of 14		age of 13		age of 12			
	إناث female	ذكور male	إناث female	ذكور male	إناث female	ذكور male	إناث female	ذكور male	إناث female	ذكور male	إناث female	ذكور male		
Nineveh	0	0	0	0	0	0	0	0	0	0	0	0	نينوى	
Salah AL-Deen	7	5	16	11	14	13	21	21	23	16	14	6	صلاح الدين	
Kirkuk	1	0	8	0	16	0	26	0	40	0	39	0	كركوك	
Diala	4	0	3	0	10	10	11	25	15	20	24	17	ديالى	
Baghdad	Al- Ressafa / 1	77	1	70	7	71	15	193	94	128	107	71	69	الرصافة / 1
	Al- Ressafa / 2	49	100	63	65	72	55	66	45	130	50	144	25	الرصافة / 2
	Al- Ressafa / 3	0	17	0	28	0	33	0	121	0	263	0	166	الرصافة / 3
	AL-Karkh / 1	0	0	0	0	0	0	0	0	0	0	0	0	الكرخ / 1
	AL-Karkh / 2	0	0	3	0	8	5	12	51	8	42	12	43	الكرخ / 2
	AL-Karkh / 3	27	25	37	18	91	105	111	115	108	131	92	34	الكرخ / 3
AL-Anbar	0	0	0	0	0	0	0	0	0	0	0	0	الانبار	
Babylon	17	76	10	55	37	89	42	100	32	78	4	70	بابل	
Kerbala	34	1	39	10	40	47	36	72	38	113	42	100	كربلاء	
Al-Najaf	0	113	7	142	71	167	181	243	231	218	141	14	النجف	
Al-Qadisiya	134	170	106	277	97	273	104	408	74	431	19	393	القادسية	
AL-Muthanna	74	75	92	83	97	129	118	95	139	74	86	36	المثنى	
Wasit	15	12	21	17	25	44	34	16	19	29	14	17	واسط	
Thi-Qar	70	12	89	24	73	30	78	26	53	32	3	22	ذي قار	
Maysan	23	0	49	0	70	0	66	90	84	159	63	107	ميسان	
Al-Basrah	1	2	5	8	16	61	32	87	31	70	33	5	البصرة	
Total	533	609	618	745	808	1076	1131	1609	1153	1833	801	1124	المجموع	

Table (138) con .

تابع جدول (138)

Governorate	المجموع		عمر 21 سنة		عمر 20 سنة		عمر 19 سنة		عمر 18 سنة		المحافظة		
	مجموع	إناث	ذكور	إناث	ذكور	إناث	ذكور	إناث	ذكور	إناث		ذكور	
	total	female	male	female	male	female	male	female	male	female		male	
Nineveh	0	0	0	0	0	0	0	0	0	0	0	نينوى	
Salah AL-Deen	173	101	72	0	0	0	0	0	0	6	0	صلاح الدين	
Kirkuk	130	130	0	0	0	0	0	0	0	0	0	كركوك	
Diala	146	74	72	0	0	0	0	0	0	7	0	ديالى	
Baghdad	AL- Ressafa / 1	928	635	293	4	0	3	0	5	0	13	0	الرصافة / 1
	AL- Ressafa / 2	927	547	380	0	0	0	0	7	0	16	40	الرصافة / 2
	AL- Ressafa / 3	638	0	638	0	0	0	0	0	0	0	10	الرصافة / 3
	AL-Karkh / 1	0	0	0	0	0	0	0	0	0	0	0	الكرخ / 1
	AL-Karkh / 2	184	43	141	0	0	0	0	0	0	0	0	الكرخ / 2
	AL-Karkh / 3	937	470	467	0	3	0	3	0	15	4	18	الكرخ / 3
AL-Anbar	0	0	0	0	0	0	0	0	0	0	0	الانبار	
Babylon	731	142	589	0	18	0	31	0	34	0	38	بابل	
Kerbala	607	264	343	5	0	6	0	8	0	16	0	كربلاء	
Al-Najaf	1558	631	927	0	0	0	3	0	13	0	14	النجف	
Al-Qadisiya	2978	770	2208	6	19	18	46	71	70	141	121	القادسية	
AL-Muthanna	1287	702	585	12	21	9	8	28	30	47	34	المتن	
Wasit	312	153	159	3	2	4	4	6	10	12	8	واسط	
Thi-Qar	609	453	156	0	0	2	0	17	4	68	6	ذي قار	
Maysan	720	364	356	0	0	0	0	0	0	9	0	ميسان	
Al-Basrah	351	118	233	0	0	0	0	0	0	0	0	البصرة	
Total	13216	5597	7619	30	63	42	95	142	176	339	289	المجموع	

عدد طلبة الصف الاول المتوسط حسب العمر والجنس والمحافظة في مدارس التعليم الثانوي (الدينية) (الصباحي) للعام الدراسي 2018/2019

No. of students at first intermmediatee by age, sex, governorate at secondary schools (religious) (morning) for the academic year 2018/2019

Table (139)

جدول (139)

Governorate	المجموع		عمر 16 سنة		عمر 15 سنة		عمر 14 سنة		عمر 13 سنة		عمر 12 سنة		المحافظة		
	مجموع total	إناث female	ذكور male	age of 16		age of 15		age of 14		age of 13		age of 12			
				إناث female	ذكور male	إناث female	ذكور male	إناث female	ذكور male	إناث female	ذكور male				
Nineveh	0	0	0	0	0	0	0	0	0	0	0	0	نينوى		
Salah AL-Deen	41	28	13	0	0	2	2	3	2	9	3	14	6	صلاح الدين	
Kirkuk	71	71	0	0	0	0	0	8	0	24	0	39	0	كركوك	
Diala	51	26	25	0	0	0	0	1	0	1	8	24	17	ديالى	
Baghdad	Al- Ressafa / 1	186	109	77	0	0	0	0	11	2	27	6	71	69	الرصافة / 1
	Al- Ressafa / 2	206	156	50	1	0	0	0	5	0	6	25	144	25	الرصافة / 2
	Al- Ressafa / 3	213	0	213	0	0	0	0	0	2	0	45	0	166	الرصافة / 3
	AL-Karkh / 1	0	0	0	0	0	0	0	0	0	0	0	0	0	الكرخ / 1
	AL-Karkh / 2	57	12	45	0	0	0	0	0	0	0	2	12	43	الكرخ / 2
	AL-Karkh / 3	255	113	142	0	0	5	0	8	2	8	106	92	34	الكرخ / 3
AL-Anbar	0	0	0	0	0	0	0	0	0	0	0	0	0	الانبار	
Babylon	222	62	160	0	0	13	21	16	25	29	44	4	70	بابل	
Kerbala	166	53	113	0	0	3	0	2	0	6	13	42	100	كربلاء	
Al-Najaf	498	260	238	0	1	0	3	9	11	110	209	141	14	النجف	
Al-Qadisiya	712	130	582	0	16	12	21	36	65	63	87	19	393	القادسية	
AL-Muthanna	294	163	131	2	3	8	13	15	27	52	52	86	36	المثنى	
Wasit	98	57	41	10	1	9	6	13	4	11	13	14	17	واسط	
Thi-Qar	82	52	30	0	0	0	0	0	0	49	8	3	22	ذي قار	
Maysan	267	126	141	2	0	8	0	17	0	36	34	63	107	ميسان	
Al-Basrah	115	42	73	1	0	2	0	1	5	5	63	33	5	البصرة	
Total	3534	1460	2074	16	21	62	66	145	145	436	718	801	1124	المجموع	

عدد طلبة الصف الثاني المتوسط حسب العمر والجنس والمحافظة في مدارس التعليم الثانوي (الدينية)(الصباحي) للعام الدراسي 2019/2018

No. of students at second intermedieatee by age, sex,governorate at secondary schools (religious) (morning) for the academic year 2018/2019

Table(140)

جدول (140)

Governorate	المجموع total		عمر 17 سنة age of 17		عمر 16 سنة age of 16		عمر 15 سنة age of 15		عمر 14 سنة age of 14		عمر 13 سنة age of 13		المحافظة		
	مجموع total	إناث female	ذكور male	إناث female	ذكور male	إناث female	ذكور male	إناث female	ذكور male	إناث female	ذكور male	إناث female		ذكور male	
Nineveh	0	0	0	0	0	0	0	0	0	0	0	0	0	نينوى	
Salah AL-Deen	61	31	30	2	0	2	0	4	6	9	11	14	13	صلاح الدين	
Kirkuk	23	23	0	0	0	1	0	2	0	4	0	16	0	كركوك	
Diala	42	20	22	1	0	0	0	2	0	3	10	14	12	ديالى	
Baghdad	Al- Ressafa / 1	240	119	121	0	0	0	1	5	6	13	13	101	101	الرصافة / 1
	Al- Ressafa / 2	188	138	50	0	0	0	0	2	0	12	25	124	25	الرصافة / 2
	Al- Ressafa / 3	229	0	229	0	0	0	2	0	2	0	7	0	218	الرصافة / 3
	AL-Karkh / 1	0	0	0	0	0	0	0	0	0	0	0	0	0	الكرخ / 1
	AL-Karkh / 2	63	15	48	0	0	0	0	2	0	5	8	8	40	الكرخ / 2
	AL-Karkh / 3	241	116	125	0	0	3	0	3	6	10	94	100	25	الكرخ / 3
AL-Anbar	0	0	0	0	0	0	0	0	0	0	0	0	0	الانبار	
Babylon	140	36	104	0	0	5	14	9	25	19	31	3	34	بابل	
Kerbala	156	45	111	1	0	5	0	3	1	4	10	32	100	كربلاء	
Al-Najaf	448	208	240	0	1	2	3	1	14	84	213	121	9	النجف	
Al-Qadisiya	628	100	528	0	0	5	73	27	29	57	82	11	344	القادسية	
AL-Muthanna	275	140	135	6	5	6	9	13	31	28	68	87	22	المتن	
Wasit	65	27	38	3	0	3	2	6	12	7	8	8	16	واسط	
Thi-Qar	117	79	38	0	0	0	0	1	4	74	10	4	24	ذي قار	
Maysan	245	120	125	7	0	14	0	28	0	23	0	48	125	ميسان	
Al-Basrah	128	48	80	1	0	1	0	5	4	15	69	26	7	البصرة	
Total	3289	1265	2024	21	6	47	104	113	140	367	659	717	1115	المجموع	

عدد طلبة الصف الثالث المتوسط حسب العمر والجنس والمحافظه في مدارس التعليم الثانوي (الدينية)(الصباحي) للعام الدراسي 2019/2018

No. of students at third intermedietee by age, sex,governorate at secondary schools (religious) (morning) for the academic year 2018/2019

Table (141)

جدول (141)

Governorate	المجموع		عمر 18 سنة		عمر 17 سنة		عمر 16 سنة		عمر 15 سنة		عمر 14 سنة		المحافظة			
	total		age of 18		age of 17		age of 16		age of 15		age of 14					
	مجموع	إناث	ذكور	إناث	ذكور	إناث	ذكور	إناث	ذكور	إناث	ذكور	إناث		ذكور		
	total	female	male	female	male	female	male	female	male	female	male	female	male			
Nineveh	0	0	0	0	0	0	0	0	0	0	0	0	0	نينوى		
Salah AL-Deen	71	42	29	6	0	5	5	14	11	8	5	9	8	صلاح الدين		
Kirkuk	36	36	0	0	0	1	0	7	0	14	0	14	0	كركوك		
Diala	53	28	25	7	0	3	0	3	0	8	10	7	15	ديالى		
Baghdad	Al- Ressafa / 1	281	186	95	1	0	1	1	4	6	11	9	169	79	الرصافة / 1	
	Al- Ressafa / 2	143	103	40	0	0	7	0	19	0	28	20	49	20	الرصافة / 2	
	Al- Ressafa / 3	133	0	133	0	1	0	4	0	9	0	7	0	112	3	الرصافة / 3
	AL-Karkh / 1	0	0	0	0	0	0	0	0	0	0	0	0	0	1	الكرخ / 1
	AL-Karkh / 2	64	16	48	0	0	0	0	3	0	6	5	7	43	2	الكرخ / 2
	AL-Karkh / 3	235	119	116	0	0	1	2	4	4	21	91	93	19	3	الكرخ / 3
AL-Anbar	0	0	0	0	0	0	0	0	0	0	0	0	0	0	الانبار	
Babylon	149	44	105	0	0	17	18	5	16	15	27	7	44	بابل		
Kerbala	149	59	90	0	0	3	0	8	7	18	21	30	62	كربلاء		
Al-Najaf	343	163	180	0	0	0	5	5	13	70	143	88	19	النجف		
Al-Qadisiya	603	109	494	7	8	22	43	22	63	47	119	11	261	القادسية		
AL-Muthanna	360	170	190	4	9	19	42	34	55	38	84	75	0	المتن		
Wasit	73	37	36	5	0	5	6	3	10	10	16	14	4	واسط		
Thi-Qar	101	75	26	0	0	0	0	4	2	67	8	4	16	ذي قار		
Maysan	208	118	90	9	0	16	0	33	0	34	0	26	90	ميسان		
Al-Basrah	108	28	80	0	0	0	2	3	8	9	57	16	13	البصرة		
Total	3110	1333	1777	39	18	100	128	171	204	404	622	619	805	المجموع		

عدد طلبة الصف الرابع العلمي حسب العمر والجنس والمحافظة في مدارس التعليم الثانوي (الدينية)(الصباحي) للعام الدراسي 2019/2018

No. of students at scientific / fourth grade by age, sex, governorate at secondary schools (religious) (morning) for the academic year 2018/2019

Table (142)

جدول (142)

Governorate	المجموع		عمر 19 سنة		عمر 18 سنة		عمر 17 سنة		عمر 16 سنة		عمر 15 سنة		المحافظة	
	total		age of 19		age of 18		age of 17		age of 16		age of 15			
	مجموع	إناث	ذكور	إناث	ذكور	إناث	ذكور	إناث	ذكور	إناث	ذكور	إناث		ذكور
	total	female	male	female	male	female	male	female	male	female	male	female	male	
Nineveh	0	0	0	0	0	0	0	0	0	0	0	0	0	نينوى
Salah AL-Deen	0	0	0	0	0	0	0	0	0	0	0	0	0	صلاح الدين
Kirkuk	0	0	0	0	0	0	0	0	0	0	0	0	0	كركوك
Diala	0	0	0	0	0	0	0	0	0	0	0	0	0	ديالى
Baghdad	AL- Ressafa / 1	40	40	0	0	0	0	0	0	2	0	38	0	الرصافة / 1
	AL- Ressafa / 2	75	45	30	0	0	0	1	0	2	15	42	15	الرصافة / 2
	AL- Ressafa / 3	24	0	24	0	0	0	0	0	0	0	0	24	الرصافة / 3
	AL-Karkh / 1	0	0	0	0	0	0	0	0	0	0	0	0	الكرخ / 1
	AL-Karkh / 2	0	0	0	0	0	0	0	0	0	0	0	0	الكرخ / 2
	AL-Karkh / 3	66	62	4	0	0	0	5	0	5	1	52	3	الكرخ / 3
AL-Anbar	0	0	0	0	0	0	0	0	0	0	0	0	0	الانبار
Babylon	55	0	55	0	6	0	9	0	12	0	12	0	16	بابل
Kerbala	59	30	29	0	0	1	0	7	1	6	3	16	25	كربلاء
Al-Najaf	135	0	135	0	0	0	1	0	10	0	117	0	7	النجف
Al-Qadisiya	234	70	164	0	5	8	12	17	19	38	37	7	91	القادسية
AL-Muthanna	47	47	0	1	0	2	0	4	0	15	0	25	0	المتن
Wasit	14	0	14	0	0	0	0	0	0	0	4	0	10	واسط
Thi-Qar	115	83	32	0	0	0	0	0	2	78	12	5	18	ذي قار
Maysan	0	0	0	0	0	0	0	0	0	0	0	0	0	ميسان
Al-Basrah	0	0	0	0	0	0	0	0	0	0	0	0	0	البصرة
Total	864	377	487	1	11	11	22	34	44	146	201	185	209	المجموع

عدد طلبة الصف الرابع الاديبي حسب العمر والجنس والمحافظه في مدارس التعليم الثانوي (الدينية) (الصباحي) للعام الدراسي 2019/2018

No. of students at literary / fourth grade by age, sex, governorate at secondary schools (religious) (morning) for the academic year 2018/2019

Table (143)

جدول (143)

Governorate	المجموع		عمر 19 سنة		عمر 18 سنة		عمر 17 سنة		عمر 16 سنة		عمر 15 سنة		المحافظة	
	total		age of 19		age of 18		age of 17		age of 16		age of 15			
	مجموع	إناث	ذكور	إناث	ذكور	إناث	ذكور	إناث	ذكور	إناث	ذكور	إناث		ذكور
	total	female	male	female	male	female	male	female	male	female	male	female	male	
Nineveh	0	0	0	0	0	0	0	0	0	0	0	0	0	نينوى
Salah AL-Deen	0	0	0	0	0	0	0	0	0	0	0	0	0	صلاح الدين
Kirkuk	0	0	0	0	0	0	0	0	0	0	0	0	0	كركوك
Diala	0	0	0	0	0	0	0	0	0	0	0	0	0	ديالى
Baghdad	Al- Ressaifa / 1	22	22	0	0	0	0	1	0	4	0	17	0	الرصافة / 1
	Al- Ressaifa / 2	30	0	30	0	0	0	0	0	0	10	0	20	الرصافة / 2
	Al- Ressaifa / 3	0	0	0	0	0	0	0	0	0	0	0	0	الرصافة / 3
	AL-Karkh / 1	0	0	0	0	0	0	0	0	0	0	0	0	الكرخ / 1
	AL-Karkh / 2	0	0	0	0	0	0	0	0	0	0	0	0	الكرخ / 2
	AL-Karkh / 3	29	23	6	0	0	4	0	5	0	4	1	10	5
AL-Anbar	0	0	0	0	0	0	0	0	0	0	0	0	0	الانبار
Babylon	0	0	0	0	0	0	0	0	0	0	0	0	0	بابل
Kerbala	0	0	0	0	0	0	0	0	0	0	0	0	0	كربلاء
Al-Najaf	0	0	0	0	0	0	0	0	0	0	0	0	0	النجف
Al-Qadisiya	102	50	52	0	7	9	6	14	13	23	13	4	13	القادسية
AL-Muthanna	77	39	38	3	6	2	10	7	12	14	9	13	1	المثنى
Wasit	8	8	0	2	0	2	0	2	0	2	0	0	0	واسط
Thi-Qar	0	0	0	0	0	0	0	0	0	0	0	0	0	ذي قار
Maysan	0	0	0	0	0	0	0	0	0	0	0	0	0	ميسان
Al-Basrah	0	0	0	0	0	0	0	0	0	0	0	0	0	البصرة
Total	268	142	126	5	13	17	16	29	25	47	33	44	39	المجموع

عدد طلبة الصف الخامس العلمي الكلي (احيائي و تطبيقي) حسب العمر والجنس والمحافظة في مدارس التعليم الثانوي (الدينية)(الصباحي) للعام الدراسي 2019/2018

No.of students at scientific /total fifth grade (Biological+Applicable) by age, sex,governorate at secondary schools (religious) (morning) for the academic year 2018/2019

Table(144)

جدول (144)

Governorate	المجموع		عمر 20 سنة		عمر 19 سنة		عمر 18 سنة		عمر 17 سنة		عمر 16 سنة		المحافظة	
	total		age of 20		age of 19		age of 18		age of 17		age of 16			
	مجموع	إناث	ذكور	إناث	ذكور	إناث	ذكور	إناث	ذكور	إناث	ذكور	إناث		ذكور
	total	female	male	female	male	female	male	female	male	female	male	female	male	
Nineveh	0	0	0	0	0	0	0	0	0	0	0	0	0	نينوى
Salah AL-Deen	0	0	0	0	0	0	0	0	0	0	0	0	0	صلاح الدين
Kirkuk	0	0	0	0	0	0	0	0	0	0	0	0	0	كركوك
Diala	0	0	0	0	0	0	0	0	0	0	0	0	0	ديالى
Baghdad	Al- Ressafa / 1	38	38	0	0	0	0	1	0	4	0	33	0	الرصافة / 1
	Al- Ressafa / 2	92	32	60	0	0	0	3	0	3	30	26	30	الرصافة / 2
	Al- Ressafa / 3	17	0	17	0	0	0	0	0	0	0	0	17	الرصافة / 3
	AL-Karkh / 1	0	0	0	0	0	0	0	0	0	0	0	0	الكرخ / 1
	AL-Karkh / 2	0	0	0	0	0	0	0	0	0	0	0	0	الكرخ / 2
	AL-Karkh / 3	53	37	16	0	0	0	2	0	5	16	1	21	8
AL-Anbar	0	0	0	0	0	0	0	0	0	0	0	0	0	الانبار
Babylon	55	0	55	0	5	0	11	0	8	0	18	0	13	بابل
Kerbala	42	42	0	6	0	2	0	2	0	12	0	20	0	كربلاء
Al-Najaf	109	0	109	0	0	0	2	0	6	0	93	0	8	النجف
Al-Qadisiya	208	102	106	0	4	5	8	35	10	50	18	12	66	القادسية
AL-Muthanna	27	27	0	1	0	0	0	4	0	8	0	14	0	المتنى
Wasit	10	0	10	0	0	0	2	0	4	0	4	0	0	واسط
Thi-Qar	90	75	15	0	0	0	0	2	1	66	4	7	10	ذي قار
Maysan	0	0	0	0	0	0	0	0	0	0	0	0	0	ميسان
Al-Basrah	0	0	0	0	0	0	0	0	0	0	0	0	0	البصرة
Total	741	353	388	7	9	7	25	47	34	159	168	133	152	المجموع

عدد طلبة الصف الخامس العلمي (احيائي) حسب العمر والجنس والمحافظه في مدارس التعليم الثانوي (الدينية) (الصباحي) للعام الدراسي 2019/2018

No.of students at scientific / fifth grade(biological) by age, sex,governorate at secondary schools (religious) (morning) for the academic year 2018/2019

Table(144) con.

تابع جدول (144)

Governorate	المجموع		عمر 20 سنة		عمر 19 سنة		عمر 18 سنة		عمر 17 سنة		عمر 16 سنة		المحافظة	
	total		age of 20		age of 19		age of 18		age of 17		age of 16			
	مجموع	إناث	ذكور	إناث	ذكور	إناث	ذكور	إناث	ذكور	إناث	ذكور	إناث		ذكور
	total	female	male	female	male	female	male	female	male	female	male	female	male	
Nineveh	0	0	0	0	0	0	0	0	0	0	0	0	0	نينوى
Salah AL-Deen	0	0	0	0	0	0	0	0	0	0	0	0	0	صلاح الدين
Kirkuk	0	0	0	0	0	0	0	0	0	0	0	0	0	كركوك
Diala	0	0	0	0	0	0	0	0	0	0	0	0	0	ديالى
Baghdad	Al- Ressafa / 1	38	38	0	0	0	0	1	0	4	0	33	0	الرصافة / 1
	Al- Ressafa / 2	52	22	30	0	0	0	1	0	2	10	19	20	الرصافة / 2
	Al- Ressafa / 3	17	0	17	0	0	0	0	0	0	0	0	17	الرصافة / 3
	AL-Karkh / 1	0	0	0	0	0	0	0	0	0	0	0	0	الكرخ / 1
	AL-Karkh / 2	0	0	0	0	0	0	0	0	0	0	0	0	الكرخ / 2
	AL-Karkh / 3	40	29	11	0	0	0	2	0	5	16	1	13	3
AL-Anbar	0	0	0	0	0	0	0	0	0	0	0	0	0	الانبار
Babylon	42	0	42	0	5	0	8	0	6	0	12	0	11	بابل
Kerbala	20	20	0	3	0	0	0	1	0	5	0	11	0	كربلاء
Al-Najaf	91	0	91	0	0	0	0	5	0	80	0	6	0	النجف
Al-Qadisiya	161	66	95	0	4	4	8	22	10	32	16	8	57	القادسية
AL-Muthanna	27	27	0	1	0	0	0	4	0	8	0	14	0	المتن
Wasit	10	0	10	0	0	0	2	0	4	0	4	0	0	واسط
Thi-Qar	90	75	15	0	0	0	0	2	1	66	4	7	10	ذي قار
Maysan	0	0	0	0	0	0	0	0	0	0	0	0	0	ميسان
Al-Basrah	0	0	0	0	0	0	0	0	0	0	0	0	0	البصرة
Total	588	277	311	4	9	4	20	31	31	133	127	105	124	المجموع

عدد طلبة الصف الخامس العلمي (تطبيقي) حسب العمر والجنس والمحافظة في مدارس التعليم الثانوي (الدينية) (الصباحي) للعام الدراسي 2018/2019

No.of students at scientific / fifth grade (applicable) age, sex,governorate at secondary schools (religious) (morning) for the academic year 2018/2019

Table(144) con.

تابع جدول (144)

Governorate	المجموع		عمر 20 سنة		عمر 19 سنة		عمر 18 سنة		عمر 17 سنة		عمر 16 سنة		المحافظة		
	total		age of 20		age of 19		age of 18		age of 17		age of 16				
	مجموع	إناث	ذكور	إناث	ذكور	إناث	ذكور	إناث	ذكور	إناث	ذكور	إناث		ذكور	
	total	female	male	female	male	female	male	female	male	female	male	female	male		
Nineveh	0	0	0	0	0	0	0	0	0	0	0	0	0	نينوى	
Salah AL-Deen	0	0	0	0	0	0	0	0	0	0	0	0	0	صلاح الدين	
Kirkuk	0	0	0	0	0	0	0	0	0	0	0	0	0	كركوك	
Diala	0	0	0	0	0	0	0	0	0	0	0	0	0	ديالى	
Baghdad	Al- Ressafa / 1	0	0	0	0	0	0	0	0	0	0	0	0	الرصافة / 1	
	Al- Ressafa / 2	40	10	30	0	0	0	0	2	0	1	20	7	10	الرصافة / 2
	Al- Ressafa / 3	0	0	0	0	0	0	0	0	0	0	0	0	0	الرصافة / 3
	AL-Karkh / 1	0	0	0	0	0	0	0	0	0	0	0	0	0	الكرخ / 1
	AL-Karkh / 2	0	0	0	0	0	0	0	0	0	0	0	0	0	الكرخ / 2
	AL-Karkh / 3	13	8	5	0	0	0	0	0	0	0	0	0	8	5
AL-Anbar	0	0	0	0	0	0	0	0	0	0	0	0	0	الانبار	
Babylon	13	0	13	0	0	0	3	0	2	0	6	0	2	بابل	
Kerbala	22	22	0	3	0	2	0	1	0	7	0	9	0	كربلاء	
Al-Najaf	18	0	18	0	0	0	2	0	1	0	13	0	2	النجف	
Al-Qadisiya	47	36	11	0	0	1	0	13	0	18	2	4	9	القادسية	
AL-Muthanna	0	0	0	0	0	0	0	0	0	0	0	0	0	المتنى	
Wasit	0	0	0	0	0	0	0	0	0	0	0	0	0	واسط	
Thi-Qar	0	0	0	0	0	0	0	0	0	0	0	0	0	ذي قار	
Maysan	0	0	0	0	0	0	0	0	0	0	0	0	0	ميسان	
Al-Basrah	0	0	0	0	0	0	0	0	0	0	0	0	0	البصرة	
Total	153	76	77	3	0	3	5	16	3	26	41	28	28	المجموع	

عدد طلبة الصف الخامس الاديبي حسب العمر والجنس والمحافظة في مدارس التعليم الثانوي (الدينية) (الصباحي) للعام الدراسي 2019/2018

No. of students at literary / fifth grade by age, sex, governorate at secondary schools (religious) (morning) for the academic year 2018/2019

Table (145)

جدول (145)

Governorate	المجموع total	عمر 20 سنة		عمر 19 سنة		عمر 18 سنة		عمر 17 سنة		عمر 16 سنة		المحافظة		
		age of 20		age of 19		age of 18		age of 17		age of 16				
		مجموع	إناث	ذكور	إناث	ذكور	إناث	ذكور	إناث	ذكور	إناث		ذكور	
	total	female	male	female	male	female	male	female	male	female	male			
Nineveh	0	0	0	0	0	0	0	0	0	0	0	0	نينوى	
Salah AL-Deen	0	0	0	0	0	0	0	0	0	0	0	0	صلاح الدين	
Kirkuk	0	0	0	0	0	0	0	0	0	0	0	0	كركوك	
Diala	0	0	0	0	0	0	0	0	0	0	0	0	ديالى	
Baghdad	AL- Ressafa / 1	32	32	0	0	0	0	1	0	4	0	27	0	الرصافة / 1
	AL- Ressafa / 2	47	17	30	0	0	0	1	0	1	20	15	10	الرصافة / 2
	AL- Ressafa / 3	0	0	0	0	0	0	0	0	0	0	0	0	الرصافة / 3
	AL-Karkh / 1	0	0	0	0	0	0	0	0	0	0	0	0	الكرخ / 1
	AL-Karkh / 2	0	0	0	0	0	0	0	0	0	0	0	0	الكرخ / 2
	AL-Karkh / 3	16	0	16	0	0	0	2	0	3	0	7	0	4
AL-Anbar	0	0	0	0	0	0	0	0	0	0	0	0	0	الانبار
Babylon	0	0	0	0	0	0	0	0	0	0	0	0	0	بابل
Kerbala	0	0	0	0	0	0	0	0	0	0	0	0	0	كربلاء
Al-Najaf	0	0	0	0	0	0	0	0	0	0	0	0	0	النجف
Al-Qadisiya	88	39	49	0	8	2	14	12	11	19	7	6	9	القادسية
AL-Muthanna	75	35	40	2	2	5	10	8	8	13	13	7	7	المتشي
Wasit	10	10	0	1	0	2	0	1	0	3	0	3	0	واسط
Thi-Qar	0	0	0	0	0	0	0	0	0	0	0	0	0	ذي قار
Maysan	0	0	0	0	0	0	0	0	0	0	0	0	0	ميسان
Al-Basrah	0	0	0	0	0	0	0	0	0	0	0	0	0	البصرة
Total	268	133	135	3	10	9	26	23	22	40	47	58	30	المجموع

عدد طلبة الصف السادس العلمي الكلي (احيائي و تطبيقي) حسب العمر والجنس والمحافظه في مدارس التعليم الثانوي (الدينية)(الصباحي) للعام الدراسي 2019/2018

No. of students at scientific /total sixth grade (Biological+Applicable) by age, sex,governorate at secondary schools (religious) (morning) for the academic year 2018/2019

Table(146)

جدول (146)

Governorate	المجموع		عمر 21 سنة		عمر 20 سنة		عمر 19 سنة		عمر 18 سنة		عمر 17 سنة		المحافظة	
	total		age of 21		age of 20		age of 19		age of 18		age of 17			
	مجموع	إناث	ذكور	إناث	ذكور	إناث	ذكور	إناث	ذكور	إناث	ذكور	إناث		ذكور
	total	female	male	female	male	female	male	female	male	female	male	female	male	
Nineveh	0	0	0	0	0	0	0	0	0	0	0	0	0	نينوى
Salah AL-Deen	0	0	0	0	0	0	0	0	0	0	0	0	0	صلاح الدين
Kirkuk	0	0	0	0	0	0	0	0	0	0	0	0	0	كركوك
Diala	0	0	0	0	0	0	0	0	0	0	0	0	0	ديالى
Baghdad	Al- Ressafa / 1	47	47	0	0	1	0	2	0	5	0	39	0	الرصافة / 1
	Al- Ressafa / 2	98	38	60	0	0	0	5	0	7	30	26	30	الرصافة / 2
	Al- Ressafa / 3	22	0	22	0	0	0	0	0	0	9	0	13	الرصافة / 3
	AL-Karkh / 1	0	0	0	0	0	0	0	0	0	0	0	0	الكرخ / 1
	AL-Karkh / 2	0	0	0	0	0	0	0	0	0	0	0	0	الكرخ / 2
	AL-Karkh / 3	16	0	16	0	0	0	1	0	5	0	2	0	8
AL-Anbar	0	0	0	0	0	0	0	0	0	0	0	0	0	الانبار
Babylon	86	0	86	0	11	0	21	0	15	0	16	0	23	بابل
Kerbala	35	35	0	5	0	0	0	6	0	13	0	11	0	كربلاء
Al-Najaf	25	0	25	0	0	0	3	0	11	0	7	0	4	النجف
Al-Qadisiya	264	110	154	4	6	12	14	40	20	44	52	10	62	القادسية
AL-Muthanna	58	58	0	3	0	3	0	15	0	23	0	14	0	المثنى
Wasit	20	0	20	0	2	0	4	0	8	0	4	0	2	واسط
Thi-Qar	89	89	0	0	0	2	0	17	0	66	0	4	0	ذي قار
Maysan	0	0	0	0	0	0	0	0	0	0	0	0	0	ميسان
Al-Basrah	0	0	0	0	0	0	0	0	0	0	0	0	0	البصرة
Total	760	377	383	12	19	18	43	85	59	158	120	104	142	المجموع

عدد طلبة الصف السادس العلمي (احيائي) حسب العمر والجنس والمحافظة في مدارس التعليم الثانوي (الدينية) (الصباحي) للعام الدراسي 2019/2018

No. of students at scientific / sixth grade (biological) by age, sex,governorate at secondary schools (religious) (morning) for the academic year 2018/2019

Table(146) con.

تابع جدول (146)

Governorate	المجموع		عمر 21 سنة		عمر 20 سنة		عمر 19 سنة		عمر 18 سنة		عمر 17 سنة		المحافظة	
	total		age of 21		age of 20		age of 19		age of 18		age of 17			
	مجموع total	إناث female	ذكور male	إناث female	ذكور male	إناث female	ذكور male	إناث female	ذكور male	إناث female	ذكور male	إناث female		ذكور male
Nineveh	0	0	0	0	0	0	0	0	0	0	0	0	نينوى	
Salah AL-Deen	0	0	0	0	0	0	0	0	0	0	0	0	صلاح الدين	
Kirkuk	0	0	0	0	0	0	0	0	0	0	0	0	كركوك	
Diala	0	0	0	0	0	0	0	0	0	0	0	0	ديالى	
Baghdad	AL- Ressafa / 1	47	47	0	0	1	0	2	0	5	0	39	0	الرصافة / 1
	AL- Ressafa / 2	58	28	30	0	0	0	4	0	6	10	18	20	الرصافة / 2
	AL- Ressafa / 3	22	0	22	0	0	0	0	0	0	9	0	13	الرصافة / 3
	AL-Karkh / 1	0	0	0	0	0	0	0	0	0	0	0	0	الكرخ / 1
	AL-Karkh / 2	0	0	0	0	0	0	0	0	0	0	0	0	الكرخ / 2
	AL-Karkh / 3	4	0	4	0	0	0	0	0	0	0	0	4	الكرخ / 3
AL-Anbar	0	0	0	0	0	0	0	0	0	0	0	0	الانبار	
Babylon	54	0	54	0	7	0	13	0	8	0	10	0	16	بابل
Kerbala	35	35	0	5	0	0	0	6	0	13	0	11	0	كربلاء
Al-Najaf	11	0	11	0	0	0	1	0	6	0	2	0	2	النجف
Al-Qadisiya	221	110	111	4	5	12	7	40	12	44	35	10	52	القادسية
AL-Muthanna	58	58	0	3	0	3	0	15	0	23	0	14	0	المثنى
Wasit	12	0	12	0	2	0	4	0	6	0	0	0	0	واسط
Thi-Qar	89	89	0	0	0	2	0	17	0	66	0	4	0	ذي قار
Maysan	0	0	0	0	0	0	0	0	0	0	0	0	0	ميسان
Al-Basrah	0	0	0	0	0	0	0	0	0	0	0	0	0	البصرة
Total	611	367	244	12	14	18	25	84	32	157	66	96	107	المجموع

عدد طلبة الصف السادس العلمي (تطبيقي) حسب العمر والجنس والمحافظة في مدارس التعليم الثانوي (الدينية) (الصباحي) للعام الدراسي 2018/2019

No. of students at scientific / sixth grade (applicable) by age, sex,governorate at secondary schools (religious) (morning) for the academic year 2018/2019

Table(146) con.

تابع جدول (146)

Governorate	المجموع		عمر 21 سنة		عمر 20 سنة		عمر 19 سنة		عمر 18 سنة		عمر 17 سنة		المحافظة		
	total		age of 21		age of 20		age of 19		age of 18		age of 17				
	مجموع	إناث	ذكور	إناث	ذكور	إناث	ذكور	إناث	ذكور	إناث	ذكور	إناث		ذكور	
	total	female	male	female	male	female	male	female	male	female	male	female	male		
Nineveh	0	0	0	0	0	0	0	0	0	0	0	0	0	نينوى	
Salah AL-Deen	0	0	0	0	0	0	0	0	0	0	0	0	0	صلاح الدين	
Kirkuk	0	0	0	0	0	0	0	0	0	0	0	0	0	كركوك	
Diala	0	0	0	0	0	0	0	0	0	0	0	0	0	ديالى	
Baghdad	AI- Ressafa / 1	0	0	0	0	0	0	0	0	0	0	0	0	الرصافة / 1	
	AI- Ressafa / 2	40	10	30	0	0	0	0	1	0	1	20	8	10	الرصافة / 2
	AI- Ressafa / 3	0	0	0	0	0	0	0	0	0	0	0	0	0	الرصافة / 3
	AL-Karkh / 1	0	0	0	0	0	0	0	0	0	0	0	0	0	الكرخ / 1
	AL-Karkh / 2	0	0	0	0	0	0	0	0	0	0	0	0	0	الكرخ / 2
	AL-Karkh / 3	12	0	12	0	0	0	1	0	5	0	2	0	4	الكرخ / 3
AL-Anbar	0	0	0	0	0	0	0	0	0	0	0	0	0	الانبار	
Babylon	32	0	32	0	4	0	8	0	7	0	6	0	7	بابل	
Kerbala	0	0	0	0	0	0	0	0	0	0	0	0	0	كربلاء	
Al-Najaf	14	0	14	0	0	0	2	0	5	0	5	0	2	النجف	
Al-Qadisiya	43	0	43	0	1	0	7	0	8	0	17	0	10	القادسية	
AL-Muthanna	0	0	0	0	0	0	0	0	0	0	0	0	0	المثنى	
Wasit	8	0	8	0	0	0	0	0	2	0	4	0	2	واسط	
Thi-Qar	0	0	0	0	0	0	0	0	0	0	0	0	0	ذي قار	
Maysan	0	0	0	0	0	0	0	0	0	0	0	0	0	ميسان	
Al-Basrah	0	0	0	0	0	0	0	0	0	0	0	0	0	البصرة	
Total	149	10	139	0	5	0	18	1	27	1	54	8	35	المجموع	

عدد طلبة الصف السادس الادبي حسب العمر والجنس والمحافظه في مدارس التعليم الثانوي (الدينية) (الصباحي) للعام الدراسي 2019/2018

No. of students at literary / sixth grade by age, sex, governorate at secondary schools (religious) (morning) for the academic year 2018/2019

Table (147)

جدول (147)

Governorate	المجموع total	عمر 17 سنة		عمر 18 سنة		عمر 19 سنة		عمر 20 سنة		عمر 21 سنة		المحافظة					
		age of 17		age of 18		age of 19		age of 20		age of 21							
		إناث	ذكور	إناث	ذكور	إناث	ذكور	إناث	ذكور	إناث	ذكور						
	total	female	male	female	male	female	male	female	male	female	male						
Nineveh	0	0	0	0	0	0	0	0	0	0	0	نينوى					
Salah AL-Deen	0	0	0	0	0	0	0	0	0	0	0	صلاح الدين					
Kirkuk	0	0	0	0	0	0	0	0	0	0	0	كركوك					
Diala	0	0	0	0	0	0	0	0	0	0	0	ديالى					
Baghdad	Al- Ressafa / 1	42	42	0	4	0	2	0	3	0	5	0	28	0	1	الرصافة / 1	
	Al- Ressafa / 2	48	18	30	0	0	0	0	2	0	5	10	11	20	2	الرصافة / 2	
	Al- Ressafa / 3	0	0	0	0	0	0	0	0	0	0	0	0	0	3	الرصافة / 3	
	AL-Karkh / 1	0	0	0	0	0	0	0	0	0	0	0	0	0	0	1	الكرخ / 1
	AL-Karkh / 2	0	0	0	0	0	0	0	0	0	0	0	0	0	0	2	الكرخ / 2
	AL-Karkh / 3	26	0	26	0	3	0	2	0	6	0	8	0	7	3	الكرخ / 3	
AL-Anbar	0	0	0	0	0	0	0	0	0	0	0	0	0	0	0	الانبار	
Babylon	24	0	24	0	7	0	5	0	2	0	5	0	5	0	5	بابل	
Kerbala	0	0	0	0	0	0	0	0	0	0	0	0	0	0	0	كربلاء	
Al-Najaf	0	0	0	0	0	0	0	0	0	0	0	0	0	0	0	النجف	
Al-Qadisiya	139	60	79	2	13	6	20	24	16	26	22	2	8	0	8	القادسية	
AL-Muthanna	74	23	51	9	21	3	6	4	14	4	7	3	3	0	3	المتنى	
Wasit	14	14	0	3	0	3	0	2	0	4	0	2	0	0	0	واسط	
Thi-Qar	15	0	15	0	0	0	0	0	4	0	5	0	6	0	6	ذي قار	
Maysan	0	0	0	0	0	0	0	0	0	0	0	0	0	0	0	ميسان	
Al-Basrah	0	0	0	0	0	0	0	0	0	0	0	0	0	0	0	البصرة	
Total	382	157	225	18	44	14	33	35	42	44	57	46	49	0	49	المجموع	

عدد الطلبة الراشدين (لجميع الاسباب) حسب الصف والجنس والمحافظه في مدارس التعليم الثانوي (الدينية) (الصباحي) للعام الدراسي 2018/2017

The number of failure students (all causes) by grade , sex and governorate at secondary schools (religious) (morning) for the academic year2017/2018

Table(148)

جدول (148)

Governorate	المجموع		السادس الادبي		السادس العلمي (تطبيقي)		السادس العلمي (احيائي)		الخامس الادبي		الخامس العلمي (تطبيقي)		الخامس العلمي (احيائي)		الرابع الادبي		الرابع العلمي		الثالث المتوسط		الثاني المتوسط		الاول المتوسط		المحافظة			
	total		literary / sixth		scientific / sixth (Applicable)		scientific / sixth (Biological)		literary / fifth		scientific / fifth (Applicable)		scientific / fifth (Biological)		literary / fourth		scientific / fourth		third intermediate		second intermediate		first intermediate					
	مجموع	إناث	ذكور	إناث	ذكور	إناث	ذكور	إناث	ذكور	إناث	ذكور	إناث	ذكور	إناث	ذكور	إناث	ذكور	إناث	ذكور	إناث	ذكور	إناث	ذكور	إناث		ذكور		
	total	female	male	female	male	female	male	female	male	female	male	female	male	female	male	female	male	female	male	female	male	female	male	female	male			
Nineveh	0	0	0	0	0	0	0	0	0	0	0	0	0	0	0	0	0	0	0	0	0	0	0	0	نينوى			
Salah AL-Deen	51	21	30	0	0	0	0	0	0	0	0	0	0	0	0	0	0	0	0	1	15	10	10	10	5	صلاح الدين		
Kirkuk	24	24	0	0	0	0	0	0	0	0	0	0	0	0	0	0	0	0	0	8	0	1	0	15	0	كركوك		
Diala	13	1	12	0	0	0	0	0	0	0	0	0	0	0	0	0	0	0	0	0	12	0	0	1	0	ديالى		
Baghdad	Al- Ressafa / 1	84	30	54	5	0	0	0	6	0	0	0	0	3	0	1	0	2	0	3	24	2	21	8	9	1	الرصافة / 1	
	Al- Ressafa / 2	75	62	13	8	0	2	0	8	5	1	0	3	0	2	0	1	1	1	1	24	3	4	3	8	0	الرصافة / 2	
	Al- Ressafa / 3	106	0	106	0	0	0	0	0	15	0	0	0	0	0	0	0	0	2	0	26	0	36	0	27	3	الرصافة / 3	
	AL-Karkh / 1	0	0	0	0	0	0	0	0	0	0	0	0	0	0	0	0	0	0	0	0	0	0	0	0	0	0	الكرخ / 1
	AL-Karkh / 2	33	4	29	0	0	0	0	0	0	0	0	0	0	0	0	0	0	0	0	4	15	0	9	0	5	2	الكرخ / 2
	AL-Karkh / 3	114	46	68	1	17	0	13	10	11	0	0	0	0	4	0	0	1	8	0	1	18	7	4	15	4	3	الكرخ / 3
AL-Anbar	0	0	0	0	0	0	0	0	0	0	0	0	0	0	0	0	0	0	0	0	0	0	0	0	0	0	الانبار	
Babylon	120	22	98	0	12	0	7	0	19	0	0	0	0	0	3	0	0	0	0	10	33	5	12	7	12	بابل		
Kerbala	65	35	30	0	0	0	0	5	0	0	0	1	0	1	2	0	0	0	1	18	24	6	3	4	0	كربلاء		
Al-Najaf	76	24	52	0	0	0	0	0	0	0	0	0	2	1	1	0	0	1	8	4	21	2	8	16	12	النجف		
Al-Qadisiya	586	111	475	17	72	0	12	9	81	19	31	0	3	0	7	12	1	10	2	8	169	13	23	23	74	القادسية		
AL-Muthanna	343	162	181	17	38	4	0	28	0	0	7	0	0	0	0	1	5	0	0	78	84	16	42	18	5	المتن		
Wasit	56	21	35	3	0	0	4	0	14	0	0	0	0	0	0	0	0	0	0	5	15	6	2	7	0	واسط		
Thi-Qar	44	23	21	0	13	0	0	0	0	0	0	0	0	0	0	0	0	23	1	0	4	0	1	0	2	ذي قار		
Maysan	101	17	84	0	0	0	0	0	0	0	0	0	0	0	0	0	0	0	0	6	0	3	49	8	35	ميسان		
Al-Basrah	31	27	4	0	0	0	0	0	0	0	0	0	0	0	0	0	0	0	0	2	4	10	0	15	0	البصرة		
Total	1922	630	1292	51	152	6	36	66	145	20	38	4	5	11	13	15	8	45	15	172	467	85	223	155	190	المجموع		

عدد الطلبة الراسبين بسبب (الفشل بالامتحان) حسب الصف والجنس والمحافظة في مدارس التعليم الثانوي (الدينية) (الصباحي) للعام الدراسي 2017/2018

No. of failure students (failing in exam) by grade , sex and governorate at secondary schools(religious) (morning) for the academic year2017/2018

Table(149)

جدول (149)

Governorate	المجموع		السادس الادبي		السادس العلمي (تطبيقي)		السادس العلمي (احيائي)		الخامس الادبي		الخامس العلمي (تطبيقي)		الخامس العلمي (احيائي)		الرابع الادبي		الرابع العلمي		الثالث المتوسط		الثاني المتوسط		الاول المتوسط		المحافظة				
	total		literary / sixth		scientific / sixth (Applicable)		scientific / sixth (Biological)		literary / fifth		scientific / fifth (Applicable)		scientific / fifth (Biological)		literary / fourth		scientific / fourth		third intermediate		second intermediate		first intermediate						
	مجموع	إناث	ذكور	إناث	ذكور	إناث	ذكور	إناث	ذكور	إناث	ذكور	إناث	ذكور	إناث	ذكور	إناث	ذكور	إناث	ذكور	إناث	ذكور	إناث	ذكور	إناث		ذكور			
	total	female	male	female	male	female	male	female	male	female	male	female	male	female	male	female	male	female	male	female	male	female	male	female	male				
Nineveh	0	0	0	0	0	0	0	0	0	0	0	0	0	0	0	0	0	0	0	0	0	0	0	0	نينوى				
Salah AL-Deen	46	20	26	0	0	0	0	0	0	0	0	0	0	0	0	0	0	0	0	1	13	10	9	9	4	صلاح الدين			
Kirkuk	16	16	0	0	0	0	0	0	0	0	0	0	0	0	0	0	0	0	0	0	0	1	0	15	0	كركوك			
Diala	6	1	5	0	0	0	0	0	0	0	0	0	0	0	0	0	0	0	0	0	5	0	0	1	0	ديالى			
Baghdad	Al- Ressafa / 1	70	19	51	3	0	0	0	5	0	0	0	0	0	0	0	0	0	0	1	22	2	21	8	8	1	الرصافة / 1		
	Al- Ressafa / 2	45	32	13	3	0	1	0	5	5	0	0	3	0	1	0	0	1	1	1	10	3	2	3	6	0	2	الرصافة / 2	
	Al- Ressafa / 3	73	0	73	0	0	0	0	0	13	0	0	0	0	0	0	0	0	0	2	0	15	0	27	0	16	3	الرصافة / 3	
	AL-Karkh / 1	0	0	0	0	0	0	0	0	0	0	0	0	0	0	0	0	0	0	0	0	0	0	0	0	0	0	1	الكرخ / 1
	AL-Karkh / 2	29	4	25	0	0	0	0	0	0	0	0	0	0	0	0	0	0	0	0	4	14	0	8	0	3	2	الكرخ / 2	
	AL-Karkh / 3	63	11	52	0	13	0	13	0	11	0	0	0	0	0	0	0	0	0	0	1	9	4	4	6	2	2	3	الكرخ / 3
AL-Anbar	0	0	0	0	0	0	0	0	0	0	0	0	0	0	0	0	0	0	0	0	0	0	0	0	0	0	0	الانبار	
Babylon	80	19	61	0	10	0	2	0	11	0	0	0	0	0	1	0	0	0	0	9	20	5	11	5	6	6	بابل		
Kerbala	23	16	7	0	0	0	0	1	0	0	0	1	0	1	0	0	0	0	1	4	3	5	3	4	0	0	كربلاء		
Al-Najaf	46	19	27	0	0	0	0	0	0	0	0	0	0	0	1	0	0	0	7	3	0	1	8	15	11	11	النجف		
Al-Qadisiya	305	42	263	11	46	0	12	9	51	6	10	0	0	0	1	0	1	1	2	4	76	4	18	7	46	46	القادسية		
AL-Muthanna	121	49	72	3	13	4	0	13	0	0	3	0	0	0	0	0	2	0	0	8	9	16	40	5	5	5	المتنى		
Wasit	50	19	31	3	0	0	2	0	12	0	0	0	0	0	0	0	0	0	0	4	15	5	2	7	0	0	واسط		
Thi-Qar	21	0	21	0	13	0	0	0	0	0	0	0	0	0	0	0	0	0	1	0	4	0	1	0	2	2	ذي قار		
Maysan	83	8	75	0	0	0	0	0	0	0	0	0	0	0	0	0	0	0	0	5	0	3	40	0	35	35	ميسان		
Al-Basrah	27	27	0	0	0	0	0	0	0	0	0	0	0	0	0	0	0	0	0	2	0	10	0	15	0	0	البصرة		
Total	1104	302	802	23	95	5	29	33	103	6	13	4	0	2	3	0	4	2	14	56	208	68	195	103	138	138	المجموع		

عدد الطلبة الراسبين بسبب (تجاوز ايام الغياب) حسب الصف والجنس والمحافظة في مدارس التعليم الثانوي (الدينية) (الصباحي) للعام الدراسي 2017/2018

No. of failure students (exceeding days of absence) by grade , sex and governorate at secondary schools (religious) (morning) for the academic year2017/2018

Table(150)

جدول (150)

Governorate	المجموع		السادس الادبي		السادس العلمي (تطبيقي)		السادس العلمي (احيائي)		الخامس الادبي		الخامس العلمي (تطبيقي)		الخامس العلمي (احيائي)		الرابع الادبي		الرابع العلمي		الثالث المتوسط		الثاني المتوسط		الاول المتوسط		المحافظة			
	total		literary / sixth		scientific / sixth (Applicable)		scientific / sixth (Biological)		literary / fifth		scientific / fifth (Applicable)		scientific / fifth (Biological)		literary / fourth		scientific / fourth		third intermediate		second intermediate		first intermediate					
	مجموع	إناث	ذكور	إناث	ذكور	إناث	ذكور	إناث	ذكور	إناث	ذكور	إناث	ذكور	إناث	ذكور	إناث	ذكور	إناث	ذكور	إناث	ذكور	إناث	ذكور	إناث		ذكور		
	total	female	male	female	male	female	male	female	male	female	male	female	male	female	male	female	male	female	male	female	male	female	male	female	male			
Nineveh	0	0	0	0	0	0	0	0	0	0	0	0	0	0	0	0	0	0	0	0	0	0	0	0	نينوى			
Salah AL-Deen	5	1	4	0	0	0	0	0	0	0	0	0	0	0	0	0	0	0	0	0	2	0	1	1	1	صلاح الدين		
Kirkuk	8	8	0	0	0	0	0	0	0	0	0	0	0	0	0	0	0	0	0	8	0	0	0	0	0	كركوك		
Diala	0	0	0	0	0	0	0	0	0	0	0	0	0	0	0	0	0	0	0	0	0	0	0	0	0	ديالى		
Baghdad	Al- Ressafa / 1	6	3	3	0	0	0	0	0	0	0	0	0	0	0	0	0	1	0	2	2	0	0	0	1	1	الرصافة / 1	
	Al- Ressafa / 2	16	16	0	2	0	0	0	0	1	0	0	0	1	0	1	0	0	0	7	0	2	0	2	0	2	الرصافة / 2	
	Al- Ressafa / 3	28	0	28	0	0	0	0	2	0	0	0	0	0	0	0	0	0	0	6	0	9	0	11	3	3	الرصافة / 3	
	AL-Karkh / 1	0	0	0	0	0	0	0	0	0	0	0	0	0	0	0	0	0	0	0	0	0	0	0	0	0	1	الكرخ / 1
	AL-Karkh / 2	4	0	4	0	0	0	0	0	0	0	0	0	0	0	0	0	0	0	0	1	0	1	0	2	2	2	الكرخ / 2
	AL-Karkh / 3	18	16	2	1	0	0	10	0	0	0	0	0	0	0	0	0	2	0	0	0	1	0	2	2	2	3	الكرخ / 3
AL-Anbar	0	0	0	0	0	0	0	0	0	0	0	0	0	0	0	0	0	0	0	0	0	0	0	0	0	0	الانبار	
Babylon	24	3	21	0	2	0	3	0	4	0	0	0	0	0	2	0	0	0	0	1	3	0	1	2	6	بابل		
Kerbala	10	7	3	0	0	0	2	0	0	0	0	0	0	2	0	0	0	0	4	1	1	0	0	0	0	0	كربلاء	
Al-Najaf	8	4	4	0	0	0	0	0	0	0	0	0	1	0	0	0	1	1	0	2	1	0	1	1	1	1	النجف	
Al-Qadisiya	146	30	116	0	8	0	0	0	17	10	9	0	3	0	6	12	0	5	0	0	58	0	5	3	10	القادسية		
AL-Muthanna	98	41	57	6	16	0	0	7	0	0	1	0	0	0	1	0	0	0	25	39	0	1	2	0	0	0	المتن	
Wasit	6	2	4	0	0	0	2	0	2	0	0	0	0	0	0	0	0	0	1	0	1	0	0	0	0	0	واسط	
Thi-Qar	23	23	0	0	0	0	0	0	0	0	0	0	0	0	0	0	0	23	0	0	0	0	0	0	0	0	ذي قار	
Maysan	18	9	9	0	0	0	0	0	0	0	0	0	0	0	0	0	0	0	1	0	0	9	8	0	0	0	ميسان	
Al-Basrah	4	0	4	0	0	0	0	0	0	0	0	0	0	0	0	0	0	0	0	4	0	0	0	0	0	0	البصرة	
Total	422	163	259	9	26	0	5	19	25	11	10	0	3	2	10	14	0	32	1	49	118	6	27	21	34	المجموع		

عدد الطلبة الراشدين (لاسباب اخرى) حسب الصف والجنس والمحافظة في مدارس التعليم الثانوي (الدينية) (الصباحي) للعام الدراسي 2017/2018

No. of failure students (other causes) by grade , sex and governorate at secondary schools (religious) (morning) for the academic year2017/2018

Table (151)

جدول (151)

Governorate	المجموع total	السادس الادبي		السادس العلمي (تطبيقي)		السادس العلمي (احيائي)		الخامس الادبي		الخامس العلمي (تطبيقي)		الخامس العلمي (احيائي)		الرابع الادبي		الرابع العلمي		الثالث المتوسط		الثاني المتوسط		الاول المتوسط		المحافظة			
		literary / sixth		scientific / sixth (Applicable)		scientific / sixth (Biological)		literary / fifth		scientific / fifth (Applicable)		scientific / fifth (Biological)		literary / fourth		scientific / fourth		third intermediate		second intermediate		first intermediate					
		إناث female	ذكور male	إناث female	ذكور male	إناث female	ذكور male	إناث female	ذكور male	إناث female	ذكور male	إناث female	ذكور male	إناث female	ذكور male	إناث female	ذكور male	إناث female	ذكور male	إناث female	ذكور male	إناث female	ذكور male		إناث female	ذكور male	
Nineveh	0	0	0	0	0	0	0	0	0	0	0	0	0	0	0	0	0	0	0	0	0	0	0	0	نينوى		
Salah AL-Deen	0	0	0	0	0	0	0	0	0	0	0	0	0	0	0	0	0	0	0	0	0	0	0	0	صلاح الدين		
Kirkuk	0	0	0	0	0	0	0	0	0	0	0	0	0	0	0	0	0	0	0	0	0	0	0	0	كركوك		
Diala	7	0	7	0	0	0	0	0	0	0	0	0	0	0	0	0	0	0	0	7	0	0	0	0	ديالى		
Baghdad	Al- Ressafa /	8	8	0	2	0	0	1	0	0	0	0	3	0	1	0	1	0	0	0	0	0	0	0	1	الرصافة / 1	
	Al- Ressafa /	14	14	0	3	0	1	0	3	0	0	0	0	0	0	0	0	0	7	0	0	0	0	0	2	الرصافة / 2	
	Al- Ressafa /	5	0	5	0	0	0	0	0	0	0	0	0	0	0	0	0	0	0	5	0	0	0	0	3	الرصافة / 3	
	AL-Karkh / 1	0	0	0	0	0	0	0	0	0	0	0	0	0	0	0	0	0	0	0	0	0	0	0	0	1	الكرخ / 1
	AL-Karkh / 2	0	0	0	0	0	0	0	0	0	0	0	0	0	0	0	0	0	0	0	0	0	0	0	0	2	الكرخ / 2
AL-Karkh / 3	33	19	14	0	4	0	0	0	0	0	0	0	4	0	0	1	6	0	0	9	2	0	7	0	3	الكرخ / 3	
AL-Anbar	0	0	0	0	0	0	0	0	0	0	0	0	0	0	0	0	0	0	0	0	0	0	0	0	0	الانبار	
Babylon	16	0	16	0	0	0	2	0	4	0	0	0	0	0	0	0	0	0	0	10	0	0	0	0	0	بابل	
Kerbala	32	12	20	0	0	0	2	0	0	0	0	0	0	0	0	0	0	0	10	20	0	0	0	0	0	كربلاء	
Al-Najaf	22	1	21	0	0	0	0	0	0	0	0	2	0	0	0	0	0	0	1	19	0	0	0	0	0	النجف	
Al-Qadisiya	135	39	96	6	18	0	0	0	13	3	12	0	0	0	0	0	4	0	4	35	9	0	13	18	القادسية		
AL-Muthanna	124	72	52	8	9	0	0	8	0	0	3	0	0	0	0	3	0	0	45	36	0	1	11	0	المتنى		
Wasit	0	0	0	0	0	0	0	0	0	0	0	0	0	0	0	0	0	0	0	0	0	0	0	0	0	واسط	
Thi-Qar	0	0	0	0	0	0	0	0	0	0	0	0	0	0	0	0	0	0	0	0	0	0	0	0	0	ذي قار	
Maysan	0	0	0	0	0	0	0	0	0	0	0	0	0	0	0	0	0	0	0	0	0	0	0	0	0	ميسان	
Al-Basrah	0	0	0	0	0	0	0	0	0	0	0	0	0	0	0	0	0	0	0	0	0	0	0	0	0	البصرة	
Total	396	165	231	19	31	1	2	14	17	3	15	0	2	7	0	1	4	11	0	67	141	11	1	31	18	المجموع	

عدد الطلبة التاركين حسب الصف و الجنس والمحافظة في مدارس التعليم الثانوي (الدينية) (الصباحي) للعام الدراسي 2019/2018

No. of drop-out students by grade , sex and governorate at secondary schools(religious) (morning) for the academic year 2018/2019

Table (152)

جدول (152)

Governorate	المجموع total	السادس الادبي		السادس العلمي (تطبيقي)		السادس العلمي (احيائي)		الخامس الادبي		الخامس العلمي (تطبيقي)		الخامس العلمي (احيائي)		الرابع الادبي		الرابع العلمي		الثالث المتوسط		الثاني المتوسط		الاول المتوسط		المحافظة		
		literary / sixth		scientific / sixth (Applicable)		scientific / sixth (Biological)		literary / fifth		scientific / fifth (Applicable)		scientific / fifth (Biological)		literary / fourth		scientific / fourth		third intermediate		second intermediate		first intermediate				
		إناث female	ذكور male	إناث female	ذكور male	إناث female	ذكور male	إناث female	ذكور male	إناث female	ذكور male	إناث female	ذكور male	إناث female	ذكور male	إناث female	ذكور male	إناث female	ذكور male	إناث female	ذكور male	إناث female	ذكور male		إناث female	ذكور male
Nineveh	0	0	0	0	0	0	0	0	0	0	0	0	0	0	0	0	0	0	0	0	0	0	0	0	نينوى	
Salah AL-Deen	6	2	4	0	0	0	0	0	0	0	0	0	0	0	0	0	0	0	0	2	1	1	1	1	صلاح الدين	
Kirkuk	4	4	0	0	0	0	0	0	0	0	0	0	0	0	0	0	0	0	2	0	0	0	2	0	كركوك	
Diala	0	0	0	0	0	0	0	0	0	0	0	0	0	0	0	0	0	0	0	0	0	0	0	0	ديالى	
Baghdad	Al- Ressafa / 1	25	24	1	2	0	0	1	0	5	0	0	0	1	0	5	0	1	0	3	0	3	1	3	0	1 / الرصافة
	Al- Ressafa / 2	15	15	0	0	0	0	1	0	1	0	0	0	1	0	0	0	0	0	9	0	1	0	2	0	2 / الرصافة
	Al- Ressafa / 3	3	0	3	0	0	0	0	0	0	0	0	0	0	1	0	0	0	0	0	0	0	2	0	0	3 / الرصافة
	AL-Karkh / 1	0	0	0	0	0	0	0	0	0	0	0	0	0	0	0	0	0	0	0	0	0	0	0	0	1 / الكرخ
	AL-Karkh / 2	1	0	1	0	0	0	0	0	0	0	0	0	0	0	0	0	0	0	0	0	0	1	0	0	2 / الكرخ
	AL-Karkh / 3	18	17	1	0	1	0	0	0	0	0	0	0	1	0	1	0	3	0	1	0	7	0	4	0	3 / الكرخ
AL-Anbar	0	0	0	0	0	0	0	0	0	0	0	0	0	0	0	0	0	0	0	0	0	0	0	0	0	الانبار
Babylon	11	3	8	0	0	0	1	0	0	0	0	0	0	2	0	0	0	0	0	2	1	2	2	1	1	بابل
Kerbala	10	8	2	0	0	0	0	2	0	0	0	0	0	0	0	0	1	0	4	1	0	1	1	0	0	كربلاء
Al-Najaf	11	5	6	0	0	0	1	0	1	0	0	0	0	0	0	0	0	1	1	1	1	0	3	2	2	النجف
Al-Qadisiya	14	8	6	2	0	0	0	0	0	1	0	0	1	0	0	0	0	0	2	2	1	1	1	1	3	القادسية
AL-Muthanna	21	17	4	2	0	1	0	1	0	0	1	0	0	2	0	0	1	3	4	2	3	0	1	0	0	المتن
Wasit	3	0	3	0	0	0	0	0	0	0	0	0	0	0	0	0	0	0	0	0	0	1	0	2	2	واسط
Thi-Qar	3	0	3	0	0	0	0	0	0	0	0	0	0	0	0	1	0	1	0	0	0	0	0	0	1	ذي قار
Maysan	19	15	4	0	0	0	0	0	0	0	0	0	0	0	0	0	0	0	1	2	5	0	9	2	2	ميسان
Al-Basrah	5	5	0	0	0	0	0	0	0	0	0	0	0	0	0	0	0	0	0	0	0	0	5	0	0	البصرة
Total	169	123	46	6	1	1	2	5	1	7	1	0	0	6	3	6	2	8	2	27	12	23	10	34	12	المجموع

عدد الطلبة الناجحين حسب الصف والجنس والمحافظه في مدارس التعليم الثانوي (الدينية) (الصباحي) للعام الدراسي 2018/2017

No. of successful students by grade , sex and governorate at secondary schools (religious) (morning) for the academic year2017/2018

Table(153)

جدول (153)

Governorate	المجموع		السادس الاديبي		السادس العلمي (تطبيقي)		السادس العلمي (احيائي)		الخامس الاديبي		الخامس العلمي (تطبيقي)		الخامس العلمي (احيائي)		الرابع الاديبي		الرابع العلمي		الثالث المتوسط		الثاني المتوسط		الاول المتوسط		المحافظة			
	total		literary / sixth		scientific / sixth (Applicable)		scientific / sixth (Biological)		literary / fifth		scientific / fifth (Applicable)		scientific / fifth (Biological)		literary / fourth		scientific / fourth		third intermediate		second intermediate		first intermediate					
	مجموع	إناث	ذكور	إناث	ذكور	إناث	ذكور	إناث	ذكور	إناث	ذكور	إناث	ذكور	إناث	ذكور	إناث	ذكور	إناث	ذكور	إناث	ذكور	إناث	ذكور	إناث		ذكور		
	total	female	male	female	male	female	male	female	male	female	male	female	male	female	male	female	male	female	male	female	male	female	male	female	male			
Nineveh	0	0	0	0	0	0	0	0	0	0	0	0	0	0	0	0	0	0	0	0	0	0	0	0	0	نينوى		
Salah AL-Deen	88	50	38	0	0	0	0	0	0	0	0	0	0	0	0	0	0	0	0	10	4	20	11	20	23	صلاح الدين		
Kirkuk	78	78	0	0	0	0	0	0	0	0	0	0	0	0	0	0	0	0	0	14	0	32	0	32	0	كركوك		
Diala	92	46	46	0	0	0	0	0	0	0	0	0	0	0	0	0	0	0	0	10	8	17	18	19	20	ديالى		
Baghdad	Al- Ressafa / 1	623	391	232	31	0	0	0	30	0	25	0	0	34	0	22	0	32	0	64	34	68	90	85	108	1	الرصافة / 1	
	Al- Ressafa / 2	766	429	337	20	30	7	30	12	25	13	30	11	30	18	30	16	29	27	29	86	32	88	37	131	35	الرصافة / 2	
	Al- Ressafa / 3	452	0	452	0	0	0	0	0	4	0	0	0	0	0	22	0	0	0	17	0	90	0	109	0	210	3	الرصافة / 3
	AL-Karkh / 1	0	0	0	0	0	0	0	0	0	0	0	0	0	0	0	0	0	0	0	0	0	0	0	0	0	0	الكرخ / 1
	AL-Karkh / 2	248	34	214	0	0	0	0	0	0	0	0	0	0	0	0	0	0	0	0	10	129	12	40	12	45	2	الكرخ / 2
	AL-Karkh / 3	766	377	389	0	14	0	4	7	10	0	15	0	7	25	12	0	14	42	7	86	87	104	111	113	108	3	الكرخ / 3
AL-Anbar	0	0	0	0	0	0	0	0	0	0	0	0	0	0	0	0	0	0	0	0	0	0	0	0	0	0	الانبار	
Babylon	544	85	459	0	15	0	39	0	22	0	23	0	24	0	52	0	0	0	42	20	51	28	88	37	103	بابل		
Kerbala	475	193	282	0	0	0	0	24	0	0	0	12	0	16	25	0	0	41	34	18	49	41	72	41	102	كربلاء		
Al-Najaf	1440	680	760	0	0	0	0	0	0	0	0	0	12	90	102	0	0	96	113	139	136	156	165	199	232	النجف		
Al-Qadisiya	1714	387	1327	22	41	0	14	49	20	18	30	0	24	52	92	25	31	53	98	45	186	59	377	64	414	القادسية		
AL-Muthanna	940	493	447	17	36	7	0	14	0	14	42	0	0	31	0	36	41	37	0	83	67	126	150	128	111	المتنى		
Wasit	186	84	102	12	0	0	7	0	12	7	0	0	0	0	0	10	0	0	13	10	15	20	22	25	33	واسط		
Thi-Qar	455	321	134	0	2	0	0	54	0	0	0	0	0	54	15	0	0	0	30	57	22	74	37	82	28	ذي قار		
Maysan	547	314	233	0	0	0	0	0	0	0	0	0	0	0	0	0	0	0	0	69	64	99	72	146	97	ميسان		
Al-Basrah	294	95	199	0	0	0	0	0	0	0	0	0	0	0	0	0	0	0	0	27	48	27	74	41	77	البصرة		
Total	9708	4057	5651	102	138	14	94	190	93	77	140	23	97	320	350	109	115	328	383	748	1022	971	1473	1175	1746	المجموع		

عدد اعضاء الهيئة التدريسية حسب العنوان الوظيفي والجنس والمحافظه في مدارس التعليم الثانوي (الدينية) (الصباحي) للعام الدراسي 2018/2019

No. of teaching staff by job title , sex and governorate at secondary schools (religious) (morning) for the academic year 2018/2019

Table(154)

جدول (154)

Governorate	المجموع			مرشد			مدرس			معاون			مدير			المحافظة	
	Total			guide			teacher			Assistant			manager				
	مجموع	اناث	ذكور	مجموع	اناث	ذكور	مجموع	اناث	ذكور	مجموع	اناث	ذكور	مجموع	اناث	ذكور		
	total	female	male	total	female	male	total	female	male	total	female	male	total	female	male		
Nineveh	0	0	0	0	0	0	0	0	0	0	0	0	0	0	0	نينوى	
Salah AL-Deen	33	21	12	2	1	1	27	18	9	2	1	1	2	1	1	صلاح الدين	
Kirkuk	19	19	0	0	0	0	16	16	0	3	3	0	0	0	0	كركوك	
Diala	24	15	9	0	0	0	20	13	7	4	2	2	0	0	0	ديالى	
Baghdad	AL- Ressafa / 1	93	70	23	2	1	1	86	66	20	2	1	1	3	2	1	الرصافة / 1
	AL- Ressafa / 2	81	56	25	3	2	1	72	50	22	3	2	1	3	2	1	الرصافة / 2
	AL- Ressafa / 3	73	16	57	4	0	4	65	16	49	2	0	2	2	0	2	الرصافة / 3
	AL-Karkh / 1	0	0	0	0	0	0	0	0	0	0	0	0	0	0	0	الكرخ / 1
	AL-Karkh / 2	37	20	17	0	0	0	36	20	16	1	0	1	0	0	0	الكرخ / 2
	AL-Karkh / 3	97	59	38	3	2	1	86	53	33	4	2	2	4	2	2	الكرخ / 3
AL-Anbar	0	0	0	0	0	0	0	0	0	0	0	0	0	0	0	الانبار	
Babylon	108	39	69	0	0	0	102	39	63	3	0	3	3	0	3	بابل	
Kerbala	70	44	26	1	0	1	65	42	23	2	1	1	2	1	1	كربلاء	
Al-Najaf	129	69	60	1	1	0	118	64	54	6	2	4	4	2	2	النجف	
Al-Qadisiya	210	109	101	2	1	1	191	105	86	10	1	9	7	2	5	القادسية	
AL-Muthanna	64	40	24	0	0	0	55	36	19	5	2	3	4	2	2	المتن	
Wasit	52	27	25	1	1	0	48	25	23	1	0	1	2	1	1	واسط	
Thi-Qar	64	41	23	1	1	0	59	38	21	2	1	1	2	1	1	ذي قار	
Maysan	49	33	16	0	0	0	44	30	14	2	1	1	3	2	1	ميسان	
Al-Basrah	32	16	16	0	0	0	30	16	14	1	0	1	1	0	1	البصرة	
Total	1235	694	541	20	10	10	1120	647	473	53	19	34	42	18	24	المجموع	

عدد أعضاء الهيئة التدريسية حسب الشهادة والجنس والمحافظة في مدارس التعليم الثانوي (الدينية) (الصباحي) للعام الدراسي 2019/2018

NO. of teaching staff by certificat , sex and governorate at secondary schools (religious) (morning) for the academic year 2018/2019

Table(155)

جدول (155)

Governorate	المجموع		أخرى		دكتوراه		ماجستير		دبلوم عالي		بكالوريوس عام		بكالوريوس تعليمي		دبلوم عام		دبلوم تعليمي		المحافظة		
	total		other		doctorate degree		master's □		high diploma		B.A		educator B.A		diploma		educator diploma				
	مجموع	اناث	ذكور	اناث	ذكور	اناث	ذكور	اناث	ذكور	اناث	ذكور	اناث	ذكور	اناث	ذكور	اناث	ذكور	اناث		ذكور	
	total	female	male	female	male	female	male	female	male	female	male	female	male	female	male	female	male	female	male		
Nineveh	0	0	0	0	0	0	0	0	0	0	0	0	0	0	0	0	0	0	0	نينوى	
Salah AL-Deen	33	21	12	0	0	0	0	0	0	0	0	4	0	17	12	0	0	0	0	صلاح الدين	
Kirkuk	19	19	0	0	0	0	0	0	0	0	0	2	0	17	0	0	0	0	0	كركوك	
Diala	24	15	9	0	0	0	0	0	0	0	0	0	0	0	0	0	0	15	9	ديالى	
Baghdad	AL- Ressafa / 1	93	70	23	0	0	0	1	1	0	0	13	17	56	5	0	0	0	0	الرصافة / 1	
	AL- Ressafa / 2	81	56	25	0	0	0	0	4	1	0	20	7	32	17	0	0	0	0	الرصافة / 2	
	AL- Ressafa / 3	73	16	57	0	0	0	0	3	3	0	6	21	7	33	0	0	0	0	الرصافة / 3	
	AL-Karkh / 1	0	0	0	0	0	0	0	0	0	0	0	0	0	0	0	0	0	0	0	الكرخ / 1
	AL-Karkh / 2	37	20	17	0	0	0	0	0	0	0	0	0	1	2	0	0	19	15	0	الكرخ / 2
	AL-Karkh / 3	97	59	38	0	0	0	0	1	5	0	1	30	13	28	19	0	0	0	0	0
AL-Anbar	0	0	0	0	0	0	0	0	0	0	0	0	0	0	0	0	0	0	0	0	الانبار
Babylon	108	39	69	0	0	0	0	1	1	0	0	0	1	38	67	0	0	0	0	0	بابل
Kerbala	70	44	26	0	0	0	0	0	3	0	0	21	10	23	13	0	0	0	0	0	كربلاء
Al-Najaf	129	69	60	1	0	0	0	3	4	0	0	36	42	29	14	0	0	0	0	0	النجف
Al-Qadisiya	210	109	101	0	0	0	0	2	0	0	0	0	9	107	92	0	0	0	0	0	القادسية
AL-Muthanna	64	40	24	0	1	0	0	0	0	1	0	5	4	34	19	0	0	0	0	0	المثنى
Wasit	52	27	25	0	0	0	0	0	0	0	0	0	0	27	25	0	0	0	0	0	واسط
Thi-Qar	64	41	23	0	0	0	0	0	4	0	0	0	0	41	19	0	0	0	0	0	ذي قار
Maysan	49	33	16	0	0	0	2	0	0	0	0	0	0	0	0	0	0	0	33	14	ميسان
Al-Basrah	32	16	16	0	0	0	0	0	0	0	0	14	16	2	0	0	0	0	0	0	البصرة
Total	1235	694	541	1	1	0	3	15	21	1	1	151	140	459	337	0	0	67	38	المجموع	

عدد أعضاء الهيئة التدريسية حسب الاختصاص والجنس والمحافظه في مدارس التعليم الثانوي (الدينية) (الصباحي) للعام الدراسي 2019/2018

NO. of teaching staff by specialty , sex and governorate at secondary schools (religious) (morning) for the academic year 2018/2019

جدول (156)

Table (156)

Governorate	الكيمياء		الفيزياء		الرياضيات		اللغة التركمانية		اللغة السريانية		اللغة الكردية		اللغة الفرنسية		اللغة الانكليزية		اللغة العربية		التربية الاسلامية		المحافظة		
	chemistry		physics		mathematics		turkoman language		syriac language		kurdish language		Franch language		english language		arabic language		Islamic Education				
	أناث	ذكور	أناث	ذكور	أناث	ذكور	اناث	ذكور	اناث	ذكور	اناث	ذكور	اناث	ذكور	اناث	ذكور	اناث	ذكور	اناث	ذكور			
	female	male	female	male	female	male	female	male	female	male	female	male	female	male	female	male	female	male	female	male			
Nineveh	0	0	0	0	0	0	0	0	0	0	0	0	0	0	0	0	0	0	0	0	0	نينوى	
Salah AL-Deen	2	2	1	1	2	1	0	0	0	0	0	0	0	0	2	0	3	1	0	0	0	صلاح الدين	
Kirkuk	1	0	0	0	0	0	0	0	0	0	0	0	0	0	3	0	6	0	0	0	0	كركوك	
Diala	1	1	0	0	1	1	0	0	0	0	0	0	0	0	0	1	3	0	2	0	0	ديالى	
Baghdad	AL- Ressafa / 1	5	1	6	1	8	3	0	0	0	0	1	0	0	0	7	3	8	2	6	3	الرصافة / 1	
	AL- Ressafa / 2	5	1	5	2	4	2	0	0	0	0	1	1	0	0	6	2	4	3	6	1	الرصافة / 2	
	AL- Ressafa / 3	0	5	1	4	3	5	0	0	0	0	0	1	0	0	3	4	5	6	1	9	الرصافة / 3	
	AL-Karkh / 1	0	0	0	0	0	0	0	0	0	0	0	0	0	0	0	0	0	0	0	0	0	الكرخ / 1
	AL-Karkh / 2	1	1	2	3	2	3	0	0	0	0	0	0	0	0	2	2	6	2	3	2	2	الكرخ / 2
	AL-Karkh / 3	5	2	6	3	3	4	0	0	0	0	1	1	0	0	7	3	7	5	6	3	3	الكرخ / 3
AL-Anbar	0	0	0	0	0	0	0	0	0	0	0	0	0	0	0	0	0	0	0	0	0	الانبار	
Babylon	3	5	4	4	4	6	0	0	0	0	0	0	0	0	7	5	5	10	4	5	5	بابل	
Kerbala	4	3	4	1	4	3	0	0	0	0	5	2	0	0	9	3	4	3	0	0	0	كربلاء	
Al-Najaf	8	3	7	6	6	6	0	0	0	0	0	0	0	0	7	6	5	9	0	0	0	النجف	
Al-Qadisiya	9	7	6	9	13	9	0	0	0	0	2	0	0	0	16	8	20	15	0	0	0	القادسية	
AL-Muthanna	5	1	5	1	2	0	0	0	0	0	0	0	0	0	4	1	5	7	1	2	2	المتنى	
Wasit	3	1	2	2	2	2	0	0	0	0	0	1	0	0	1	3	4	3	2	2	2	واسط	
Thi-Qar	4	2	3	2	3	3	0	0	0	0	0	0	0	0	0	0	4	3	6	5	5	ذي قار	
Maysan	2	2	4	1	1	2	0	0	0	0	0	0	0	0	4	2	6	3	2	1	1	ميسان	
Al-Basrah	2	1	1	2	1	2	0	0	0	0	0	0	0	0	3	2	2	3	0	0	0	البصرة	
total	60	38	57	42	59	52	0	0	0	0	10	6	0	0	81	45	97	75	39	33	33	المجموع	

تابع جدول (156)

Table(156) con.

Governorate	الإدارة		الاقتصاد		العلوم الدينية		الاجتماع		الجغرافية		التاريخ		علوم الحياة		المحافظة	
	Administration		Economy		Religious Sciences		Sociology		geography		history		biology			
	أناث female	ذكور male	أناث female	ذكور male	أناث female	ذكور male	أناث female	ذكور male	أناث female	ذكور male	أناث female	ذكور male	أناث female	ذكور male		
Nineveh	0	0	0	0	0	0	0	0	0	0	0	0	0	0	نينوى	
Salah AL-Deen	0	0	0	0	0	0	0	1	1	1	1	2	3	1	صلاح الدين	
Kirkuk	1	0	0	0	1	0	0	0	1	0	4	0	0	0	كركوك	
Diala	0	0	0	0	0	0	0	2	0	0	1	0	1	1	ديالى	
baghdad	Al- Ressafa / 1	2	0	2	1	0	0	3	0	6	2	5	1	8	1	الرصافة / 1
	Al- Ressafa / 2	0	0	1	2	0	0	0	1	2	1	4	2	2	2	الرصافة / 2
	Al- Ressafa / 3	0	0	0	0	0	0	0	1	0	5	2	4	1	3	الرصافة / 3
	AL-Karkh / 1	0	0	0	0	0	0	0	0	0	0	0	0	0	0	الكرخ / 1
	AL-Karkh / 2	0	0	0	0	0	0	0	0	0	0	1	0	0	0	الكرخ / 2
	AL-Karkh / 3	0	0	0	0	0	0	1	1	5	2	3	4	7	2	الكرخ / 3
AL-Anbar	0	0	0	0	0	0	0	0	0	0	0	0	0	0	الانبار	
Babylon	0	0	1	3	0	0	0	2	3	4	1	8	3	5	بابل	
Kerbala	0	0	1	0	0	0	1	1	2	2	2	2	4	3	كربلاء	
Al-Najaf	0	1	0	0	4	5	0	1	4	3	7	7	10	8	النجف	
Al-Qadisiya	0	0	1	0	10	3	1	2	5	13	6	11	11	10	القادسية	
AL-Muthanna	0	1	1	1	0	0	0	1	5	3	4	2	7	0	المتن	
Wasit	0	0	0	1	0	0	1	1	3	2	2	2	2	2	واسط	
Thi-Qar	0	0	1	1	3	0	0	0	5	2	6	1	3	3	ذي قار	
Maysan	0	0	0	0	0	0	1	0	2	2	4	1	4	2	ميسان	
Al-Basrah	0	0	0	0	0	0	0	0	1	1	3	2	2	1	البصرة	
total	3	2	8	9	18	8	8	14	45	43	56	49	68	44	المجموع	

Governorate	المجموع		أخرى		حاسوب		علم النفس		التربية الرياضية		التربية الفنية		الاقتصاد المنزلي		التربية الاسرية		المحافظة		
	total		other		computer		Psychology		Physical Education		Art Education		Home Economics		Family education				
	مجموع	أناث	ذكور	أناث	ذكور	أناث	ذكور	أناث	ذكور	أناث	ذكور	أناث	ذكور	أناث	ذكور	أناث		ذكور	
	total	female	male	female	male	female	male	female	male	female	male	female	male	female	male	female		male	
Nineveh	0	0	0	0	0	0	0	0	0	0	0	0	0	0	0	0	0	نينوى	
Salah AL-Deen	33	21	12	2	0	1	1	1	0	1	1	0	0	1	0	0	0	صلاح الدين	
Kirkuk	19	19	0	1	0	1	0	0	0	0	0	0	0	0	0	0	0	كركوك	
Diala	24	15	9	1	0	2	0	1	1	1	1	1	1	0	0	0	0	ديالى	
Baghdad	Al- Ressafa / 1	93	70	23	0	1	2	1	0	1	0	1	1	0	0	0	0	الرصافة / 1	
	Al- Ressafa / 2	81	56	25	9	0	3	1	1	0	1	2	2	0	0	0	0	الرصافة / 2	
	Al- Ressafa / 3	73	16	57	0	1	0	1	0	3	0	1	0	4	0	0	0	الرصافة / 3	
	AL-Karkh / 1	0	0	0	0	0	0	0	0	0	0	0	0	0	0	0	0	الكرخ / 1	
	AL-Karkh / 2	37	20	17	0	0	0	1	1	1	1	1	1	1	0	0	0	0	الكرخ / 2
	AL-Karkh / 3	97	59	38	1	1	2	2	0	1	2	3	2	1	1	0	0	0	الكرخ / 3
AL-Anbar	0	0	0	0	0	0	0	0	0	0	0	0	0	0	0	0	0	الانبار	
Babylon	108	39	69	0	0	0	4	0	0	1	2	3	6	0	0	0	0	بابل	
Kerbala	70	44	26	0	0	0	1	1	0	1	2	1	0	1	0	0	0	كربلاء	
Al-Najaf	129	69	60	1	0	7	3	1	0	2	1	0	1	0	0	0	0	النجف	
Al-Qadisiya	210	109	101	0	0	5	2	1	2	3	9	0	1	0	0	0	0	القادسية	
AL-Muthanna	64	40	24	0	1	1	1	0	1	0	1	0	0	0	0	0	0	المتنى	
Wasit	52	27	25	1	0	1	1	1	0	1	1	1	1	0	0	0	0	واسط	
Thi-Qar	64	41	23	0	0	3	0	0	0	0	1	0	0	0	0	0	0	ذي قار	
Maysan	49	33	16	0	0	0	0	0	0	2	0	1	0	0	0	0	0	ميسان	
Al-Basrah	32	16	16	0	0	0	0	0	0	0	0	1	2	0	0	0	0	البصرة	
Total	1235	694	541	16	4	28	19	8	10	16	27	14	21	3	0	0	0	المجموع	

عدد اعضاء الهيئة التدريسية حسب المحافظة والحالة الوظيفية والدورات والجنس في مدارس التعليم الثانوي (الدينية) (الصباحي) للعام الدراسي 2018/2019

No. of teaching staff by job title , sex , governorate and training courses at secondary schools (religious)) (morning) for the academic year 2018/2019

Table (157)

جدول (157)

Governorate	عدد المدرسين المشاركين بدورات تدريبية (العام السابق)				المجموع total			خارج قوة العمل non- enrolled										داخل قوة العمل enrolled			المحافظة							
	No.of teachers participate in training courses(last year)				المجموع الكلي	مجموع	اناث	ذكور	أخرى	تنسيب الى جهات اخرى	اجازة امومة	اجازة مرضية طويلة		اجازة راتب	اجازة مصاحبة	اجازة دراسية		بعثة او زمالة دراسية		مجموع		اناث	ذكور					
	مجموع	اناث	ذكور	All total								total	female			male	other		placement					meternity permission		long sick leave		permission with sallary
					اناث	ذكور	اناث	ذكور	اناث	ذكور	اناث			ذكور	اناث		ذكور	اناث	ذكور	اناث		ذكور	اناث	ذكور	اناث	ذكور	اناث	ذكور
Nineveh	0	0	0	0	0	0	0	0	0	0	0	0	0	0	0	0	0	0	0	0	0	0	0	0	0	0	نينوى	
Salah AL-Deen	0	0	0	33	0	0	0	0	0	0	0	0	0	0	0	0	0	0	0	0	0	0	0	33	21	12	صلاح الدين	
Kirkuk	0	0	0	19	5	5	0	0	0	0	0	0	5	0	0	0	0	0	0	0	0	0	0	14	14	0	كركوك	
Diala	0	0	0	24	0	0	0	0	0	0	0	0	0	0	0	0	0	0	0	0	0	0	0	24	15	9	ديالى	
Baghdad	Al- Ressafa / 1	9	2	7	93	16	14	2	0	0	0	0	5	0	5	0	0	1	2	0	2	1	0	0	77	56	21	الرصافة / 1
	Al- Ressafa / 2	10	7	3	81	15	15	0	0	0	2	0	3	0	3	0	1	0	1	0	5	0	0	0	66	41	25	الرصافة / 2
	Al- Ressafa / 3	0	0	0	73	5	3	2	0	0	0	1	3	0	0	0	0	0	0	0	0	1	0	0	68	13	55	الرصافة / 3
	AL-Karkh / 1	0	0	0	0	0	0	0	0	0	0	0	0	0	0	0	0	0	0	0	0	0	0	0	0	0	0	الكرخ / 1
	AL-Karkh / 2	0	0	0	37	3	1	2	0	0	0	0	1	0	0	1	0	0	0	0	0	0	0	0	1	34	19	15
AL-Karkh / 3	20	17	3	97	20	12	8	0	0	0	0	8	0	0	2	1	0	0	0	3	6	0	0	77	47	30	الكرخ / 3	
AL-Anbar	0	0	0	0	0	0	0	0	0	0	0	0	0	0	0	0	0	0	0	0	0	0	0	0	0	0	الانبار	
Babylon	21	7	14	108	11	6	5	0	0	0	0	2	0	2	2	1	0	0	0	1	1	2	0	0	97	33	64	بابل
Kerbala	14	10	4	70	4	4	0	0	0	0	0	4	0	0	0	0	0	0	0	0	0	0	0	66	40	26	كربلاء	
Al-Najaf	27	7	20	129	17	15	2	0	0	5	0	7	0	1	0	1	1	0	0	1	1	0	0	112	54	58	النجف	
Al-Qadisiya	44	31	13	210	28	18	10	0	0	1	4	9	0	2	0	0	0	2	0	4	6	0	0	182	91	91	القادسية	
AL-Muthanna	8	2	6	64	12	10	2	0	0	0	0	8	0	0	0	1	1	0	0	1	1	0	0	52	30	22	المتن	
Wasit	9	7	2	52	0	0	0	0	0	0	0	0	0	0	0	0	0	0	0	0	0	0	0	52	27	25	واسط	
Thi-Qar	0	0	0	64	0	0	0	0	0	0	0	0	0	0	0	0	0	0	0	0	0	0	0	64	41	23	ذي قار	
Maysan	12	8	4	49	6	6	0	0	0	2	0	4	0	0	0	0	0	0	0	0	0	0	0	43	27	16	ميسان	
Al-Basrah	0	0	0	32	1	1	0	1	0	0	0	0	0	0	0	0	0	0	0	0	0	0	0	31	15	16	البيصرة	
Total	174	98	76	1235	143	110	33	1	0	10	5	59	0	13	5	5	3	5	1	17	18	0	1	1092	584	508	المجموع	

عدد اعضاء الهيئة التدريسية حسب المحافظة وسنوات الخدمة والعمر التي يدرس فيها في مدارس التعليم الثانوي(الدينية) (الصباحي) للعام الدراسي 2019/2018

No. of teaching staff by governorate , job title ,age , sex and at secondary schools (religious) (morning) for the academic year 2018/2019

Table (158)

جدول (158)

Governorate	المجموع			العمر										سنوات الخدمة										المحافظة				
	Total			Age										المجموع														
	المجموع	اناث	ذكور	60 فاكثر		59 - 50		49 - 40		39 - 30		اقل من 30		16 سنة او اكثر		15-11		10_6		5 سنوات او اقل								
				اناث	ذكور	اناث	ذكور	اناث	ذكور	اناث	ذكور	اناث	ذكور	اناث	ذكور	اناث	ذكور	اناث	ذكور	اناث	ذكور	اناث	ذكور					
total	female	male	female	male	female	male	female	male	female	male	female	male	total	female	male	female	male	female	male	female	male	female	male					
Nineveh	0	0	0	0	0	0	0	0	0	0	0	0	0	0	0	0	0	0	0	0	0	0	0	نينوى				
Salah AL-Deen	33	21	12	4	2	8	2	2	3	7	5	0	0	33	21	12	11	2	6	2	4	8	0	0	صلاح الدين			
Kirkuk	19	19	0	0	0	2	0	12	0	5	0	0	0	19	19	0	0	0	3	0	16	0	0	0	كركوك			
Diala	24	15	9	0	0	0	0	1	3	14	6	0	0	24	15	9	0	1	0	0	15	8	0	0	ديالى			
Baghdad	Al- Ressafa / 1	93	70	23	0	0	3	4	40	8	20	11	7	0	93	70	23	4	0	50	17	16	6	0	0	1	الرصافة / 1	
	Al- Ressafa / 2	81	56	25	0	0	4	0	20	5	30	20	2	0	81	56	25	0	10	16	3	38	12	2	0	2	الرصافة / 2	
	Al- Ressafa / 3	73	16	57	0	2	0	13	2	15	12	27	2	0	73	16	57	0	1	6	32	9	21	1	3	3	الرصافة / 3	
	AL-Karkh / 1	0	0	0	0	0	0	0	0	0	0	0	0	0	0	0	0	0	0	0	0	0	0	0	0	0	1	الكرخ / 1
	AL-Karkh / 2	37	20	17	0	0	0	8	7	5	13	3	0	1	37	20	17	0	0	8	14	10	3	2	0	0	2	الكرخ / 2
	AL-Karkh / 3	97	59	38	1	1	1	6	15	15	41	15	1	1	97	59	38	1	1	25	29	31	8	2	0	0	3	الكرخ / 3
AL-Anbar	0	0	0	0	0	0	0	0	0	0	0	0	0	0	0	0	0	0	0	0	0	0	0	0	0	0	0	الانبار
Babylon	108	39	69	0	0	1	7	6	29	32	31	0	2	108	39	69	1	1	32	57	6	10	0	1	1	1	بابل	
Kerbala	70	44	26	0	0	5	2	27	15	11	9	1	0	70	44	26	0	0	21	22	22	1	1	3	3	3	كربلاء	
Al-Najaf	129	69	60	0	0	3	7	18	24	45	27	3	2	129	69	60	5	0	15	28	45	31	4	1	1	1	النجف	
Al-Qadisiya	210	109	101	0	0	1	3	11	43	86	38	11	17	210	109	101	0	0	26	33	81	65	2	3	3	3	القادسية	
AL-Muthanna	64	40	24	0	1	1	3	3	8	26	12	10	0	64	40	24	0	0	2	10	9	19	13	11	11	11	المثنى	
Wasit	52	27	25	0	0	11	3	10	2	6	20	0	0	52	27	25	7	0	17	16	3	9	0	0	0	0	واسط	
Thi-Qar	64	41	23	0	0	1	0	7	6	33	17	0	0	64	41	23	1	0	20	1	19	18	1	4	4	4	ذي قار	
Maysan	49	33	16	1	1	3	2	0	5	27	8	2	0	49	33	16	6	3	6	5	17	7	4	1	1	1	ميسان	
Al-Basrah	32	16	16	0	0	2	6	3	6	11	4	0	0	32	16	16	3	0	3	5	7	11	3	0	0	0	البصرة	
Total	1235	694	541	6	7	46	66	184	192	419	253	39	23	1235	678	557	39	19	256	274	348	237	35	27	27	27	المجموع	

عدد اعضاء الهيئة التدريسية حسب المحافظة والجنس والمرحلة التي يدرس فيها في مدارس التعليم الثانوي (الدينية) (الصباحي) للعام الدراسي 2018/2019

No. of teaching staff by governorate,sex , stage and at secondary schools (religious) (morning) for the academic year 2018/2019

Table (159)

جدول (159)

	المجموع total	المجموع Total		الاعدادية Preparatory		المتوسطة Intermediate			
		اناث female	ذكور male	اناث female	ذكور male	اناث female	ذكور male		
Nineveh	0	0	0	0	0	0	0	نينوى	
Salah AL-Deen	33	21	12	0	0	21	12	صلاح الدين	
Kirkuk	19	19	0	0	0	19	0	كركوك	
Diala	24	15	9	0	0	15	9	ديالى	
Baghdad	Al- Ressafa / 1	93	70	23	65	0	5	23	الرصافة / 1
	Al- Ressafa / 2	81	56	25	14	15	42	10	الرصافة / 2
	Al- Ressafa / 3	73	16	57	1	7	15	50	الرصافة / 3
	AL-Karkh / 1	0	0	0	0	0	0	0	الكرخ / 1
	AL-Karkh / 2	37	20	17	0	0	20	17	الكرخ / 2
	AL-Karkh / 3	97	59	38	29	15	30	23	الكرخ / 3
AL-Anbar	0	0	0	0	0	0	0	الانبار	
Babylon	108	39	69	11	43	28	26	بابل	
Kerbala	70	44	26	19	9	25	17	كربلاء	
Al-Najaf	129	69	60	0	29	69	31	النجف	
Al-Qadisiya	210	109	101	40	59	69	42	القادسية	
AL-Muthanna	64	40	24	19	11	21	13	المتنى	
Wasit	52	27	25	10	9	17	16	واسط	
Thi-Qar	64	41	23	24	14	17	9	ذي قار	
Maysan	49	33	16	0	0	33	16	ميسان	
Al-Basrah	32	16	16	0	6	16	10	البصرة	
Total	1235	694	541	232	217	462	324	المجموع	

عدد الشعب حسب الصف والجنس والمحافظة في مدارس التعليم الثانوي (الدينية) (الصباحي) للعام الدراسي 2019/2018

No . Of divisions by grade, sex and governorate at secondary schools (religious) (morning) for the academic year 2018/2019

Table (160)

جدول (160)

Governorate	مجموع المرحلة المتوسطة				الثالث متوسط			الثاني متوسط			الأول متوسط			المحافظة	
	total of intermediate level				third intermediate			second intermediate			first intermediate				
	مجموع	مختلط	إناث	ذكور	مختلط	إناث	ذكور	مختلط	إناث	ذكور	مختلط	إناث	ذكور		
	total	mixed	female	male	mixed	female	male	mixed	female	male	mixed	female	male		
Nineveh	0	0	0	0	0	0	0	0	0	0	0	0	0	0	نينوى
Salah AL-Deen	6	0	3	3	0	1	1	0	1	1	0	1	1	1	صلاح الدين
Kirkuk	5	0	5	0	0	1	0	0	1	0	0	3	0	0	كركوك
Diala	6	0	3	3	0	1	1	0	1	1	0	1	1	1	ديالى
Baghdad	AL- Ressafa / 1	23	0	12	11	0	4	4	0	4	4	0	4	3	الرصافة / 1
	AL- Ressafa / 2	13	0	9	4	0	3	1	0	3	1	0	3	2	الرصافة / 2
	AL- Ressafa / 3	19	0	0	19	0	0	5	0	0	7	0	0	7	الرصافة / 3
	AL-Karkh / 1	0	0	0	0	0	0	0	0	0	0	0	0	0	الكرخ / 1
	AL-Karkh / 2	9	0	3	6	0	1	2	0	1	2	0	1	2	الكرخ / 2
	AL-Karkh / 3	22	0	12	10	0	4	3	0	4	3	0	4	4	الكرخ / 3
AL-Anbar	0	0	0	0	0	0	0	0	0	0	0	0	0	0	الانبار
Babylon	14	0	3	11	0	1	3	0	1	3	0	1	5	5	بابل
Kerbala	15	0	6	9	0	2	3	0	2	3	0	2	3	3	كربلاء
Al-Najaf	38	0	21	17	0	6	5	0	7	6	0	8	6	6	النجف
Al-Qadisiya	44	0	9	35	0	3	11	0	3	12	0	3	12	12	القادسية
AL-Muthanna	26	0	13	13	0	5	5	0	4	4	0	4	4	4	المتن
Wasit	10	0	5	5	0	2	1	0	1	2	0	2	2	2	واسط
Thi-Qar	9	0	6	3	0	2	1	0	2	1	0	2	1	1	ذي قار
Maysan	23	0	14	9	0	5	3	0	4	3	0	5	3	3	ميسان
Al-Basrah	12	0	5	7	0	1	3	0	2	2	0	2	2	2	البصرة
Total	294	0	129	165	0	42	52	0	41	55	0	46	58	58	المجموع

Table(160) con.

تابع جدول (160)

Governorate	الخامس الأدبي			الخامس العلمي (التطبيقي)			الخامس العلمي (الاحيائي)			الرابع الادبي			الرابع العلمي			المحافظة	
	مختلط	إناث	ذكور	مختلط	إناث	ذكور	مختلط	إناث	ذكور	مختلط	إناث	ذكور	مختلط	إناث	ذكور		
	literary / fifth			scientific / fifth(Applicable)			scientific / fifth (Biological)				literary / fourth			scientific/fourth			
	mixed	female	male	mixed	female	male	mixed	female	male	mixed	female	male	mixed	female	male		
Nineveh	0	0	0	0	0	0	0	0	0	0	0	0	0	0	0	0	نينوى
Salah AL-Deen	0	0	0	0	0	0	0	0	0	0	0	0	0	0	0	0	صلاح الدين
Kirkuk	0	0	0	0	0	0	0	0	0	0	0	0	0	0	0	0	كركوك
Diala	0	0	0	0	0	0	0	0	0	0	0	0	0	0	0	0	ديالى
Baghdad	Al- Ressafa / 1	0	2	0	0	0	0	2	0	0	0	2	0	0	2	0	الرصافة / 1
	Al- Ressafa / 2	0	1	1	0	1	1	0	1	1	0	0	1	0	1	1	الرصافة / 2
	Al- Ressafa / 3	0	0	0	0	0	0	0	0	1	0	0	0	0	0	1	الرصافة / 3
	AL-Karkh / 1	0	0	0	0	0	0	0	0	0	0	0	0	0	0	0	الكرخ / 1
	AL-Karkh / 2	0	0	0	0	0	0	0	0	0	0	0	0	0	0	0	الكرخ / 2
	AL-Karkh / 3	0	0	1	0	2	1	0	1	1	0	1	1	0	2	1	الكرخ / 3
AL-Anbar	0	0	0	0	0	0	0	0	0	0	0	0	0	0	0	0	الانبار
Babylon	0	0	0	0	0	1	0	0	3	0	0	0	0	0	3	0	بابل
Kerbala	0	0	0	0	1	0	0	1	0	0	0	0	0	1	1	0	كربلاء
Al-Najaf	0	0	0	0	0	1	0	0	3	0	0	0	0	0	4	0	النجف
Al-Qadisiya	0	1	3	0	2	4	0	1	1	0	1	3	0	2	6	0	القادسية
AL-Muthanna	0	2	2	0	0	0	0	2	0	0	2	2	0	2	0	0	المتن
Wasit	0	0	0	0	1	0	0	0	1	0	1	0	0	0	1	0	واسط
Thi-Qar	0	0	0	0	0	1	0	2	1	0	0	0	0	2	1	0	ذي قار
Maysan	0	0	0	0	0	0	0	0	0	0	0	0	0	0	0	0	ميسان
Al-Basrah	0	0	0	0	0	0	0	0	0	0	0	0	0	0	0	0	البصرة
Total	0	6	7	0	7	9	0	10	12	0	7	7	0	12	19	0	المجموع

Table(160) con.

تابع جدول(160)

Governorate	المجموع الكلي للشعب				مجموع المرحلة الإعدادية				السادس الأدبي			السادس العلمي (التطبيقي)			السادس العلمي (الاحيائي)			المحافظة			
	total of divisions				total of high level				literary / sixth			scientific / sixth (Applicable)			scientific / sixth (Biological)						
	المجموع	مختلط	إناث	ذكور	المجموع	مختلط	إناث	ذكور	مختلط	إناث	ذكور	مختلط	إناث	ذكور	مختلط	إناث	ذكور				
total	mixed	female	male	total	mixed	female	male	mixed	female	male	mixed	female	male	mixed	female	male					
Nineveh	0	0	0	0	0	0	0	0	0	0	0	0	0	0	0	0	0	نينوى			
Salah AL-Deen	6	0	3	3	0	0	0	0	0	0	0	0	0	0	0	0	0	صلاح الدين			
Kirkuk	5	0	5	0	0	0	0	0	0	0	0	0	0	0	0	0	0	كركوك			
Diala	6	0	3	3	0	0	0	0	0	0	0	0	0	0	0	0	0	ديالى			
Baghdad	AL- Ressafa / 1	35	0	24	11	12	0	12	0	0	2	0	0	0	0	0	2	0	الرصافة / 1		
	AL- Ressafa / 2	28	0	16	12	15	0	7	8	0	1	1	0	1	1	0	1	1	الرصافة / 2		
	AL- Ressafa / 3	22	0	0	22	3	0	0	3	0	0	0	0	0	0	0	0	1	3	الرصافة / 3	
	AL-Karkh / 1	0	0	0	0	0	0	0	0	0	0	0	0	0	0	0	0	0	0	الكرخ / 1	
	AL-Karkh / 2	9	0	3	6	0	0	0	0	0	0	0	0	0	0	0	0	0	0	2	الكرخ / 2
	AL-Karkh / 3	36	0	18	18	14	0	6	8	0	0	1	0	0	1	0	0	0	1	3	الكرخ / 3
AL-Anbar	0	0	0	0	0	0	0	0	0	0	0	0	0	0	0	0	0	0	0	الانبار	
Babylon	26	0	6	20	12	0	3	9	0	0	1	0	0	1	0	3	0	0	0	بابل	
Kerbala	20	0	10	10	5	0	4	1	0	0	0	0	0	0	0	0	1	0	0	كربلاء	
Al-Najaf	48	0	21	27	10	0	0	10	0	0	0	0	0	1	0	0	0	1	0	النجف	
Al-Qadisiya	83	0	21	62	39	0	12	27	0	2	3	0	3	5	0	0	0	2	0	القادسية	
AL-Muthanna	43	0	24	19	17	0	11	6	0	1	2	0	0	0	0	0	2	0	0	المتن	
Wasit	17	0	8	9	7	0	3	4	0	1	0	0	0	1	0	0	0	1	0	واسط	
Thi-Qar	20	0	12	8	11	0	6	5	0	0	1	0	0	1	0	1	0	2	0	ذي قار	
Maysan	23	0	14	9	0	0	0	0	0	0	0	0	0	0	0	0	0	0	0	ميسان	
Al-Basrah	12	0	5	7	0	0	0	0	0	0	0	0	0	0	0	0	0	0	0	البصرة	
Total	439	0	193	246	145	0	64	81	0	7	9	0	4	11	0	11	7	0	0	المجموع	

عدد الابنية المدرسية حسب المحافظة في مدارس التعليم الثانوي (الدينية) (الصباحي) للعام الدراسي 2019/2018

Number of school buildings at secondary schools (religious) (morning) for the academic year 2018/2019

Table (161)

جدول (161)

Governorate	عدد الابنية حسب نوع البناء			حسب الحالة العمرانية				عدد الابنية التي تشغلها			عدد الابنية حسب العائدية				المحافظة		
	Number of buildings by building type			Nom. Of school buildings by the condition of the building construction				Number of buildings occupied by			Nom. Of school buildings by the ownership						
	مجموع	غير مدرسي	مدرسي	مجموع	غير صالحة	بحاجة الى ترميم	صالحة	مجموع	ثلاثة مدارس	مدرستان	مدرسة واحدة	مجموع	خاص	مستأجرة		حكومية	المحافظة
Total	Non-school	School buildings	Total	invalid	need to renovation	valid	Total	Three schools	2 schools	1 school	Total	spical	Rented	التربوية اخرى	For Education		
Nineveh	0	0	0	0	0	0	0	0	0	0	0	0	0	0	0	0	نينوى
Salah AL-Deen	1	0	1	1	0	0	1	1	0	0	1	1	0	0	1	0	صلاح الدين
Kirkuk	0	0	0	0	0	0	0	0	0	0	0	0	0	0	0	0	كركوك
Diala	0	0	0	0	0	0	0	0	0	0	0	0	0	0	0	0	ديالى
Baghdad	Al- Ressafa / 1	1	0	1	1	0	1	1	0	1	0	1	0	0	1	0	الرصافة / 1
	Al- Ressafa / 2	1	0	1	1	0	1	1	0	0	1	1	0	1	0	0	الرصافة / 2
	Al- Ressafa / 3	0	0	0	0	0	0	0	0	0	0	0	0	0	0	0	الرصافة / 3
	AL-Karkh / 1	0	0	0	0	0	0	0	0	0	0	0	0	0	0	0	الكرخ / 1
	AL-Karkh / 2	0	0	0	0	0	0	0	0	0	0	0	0	0	0	0	الكرخ / 2
	AL-Karkh / 3	0	0	0	0	0	0	0	0	0	0	0	0	0	0	0	الكرخ / 3
AL-Anbar	0	0	0	0	0	0	0	0	0	0	0	0	0	0	0	0	الانبار
Babylon	0	0	0	0	0	0	0	0	0	0	0	0	0	0	0	0	بابل
Kerbala	1	0	1	1	0	0	1	1	0	1	0	1	0	0	1	0	كربلاء
Al-Najaf	3	0	3	3	0	0	3	3	0	2	1	3	0	0	3	0	النجف
Al-Qadisiya	2	0	2	2	0	1	1	2	0	1	1	2	0	0	2	0	القادسية
AL-Muthanna	1	0	1	1	0	0	1	1	0	1	0	1	0	0	1	0	المتنى
Wasit	1	0	1	1	0	0	1	1	1	0	0	1	0	1	0	0	واسط
Thi-Qar	1	0	1	1	0	0	1	1	0	1	0	1	0	0	0	1	ذي قار
Maysan	2	0	2	2	0	0	2	2	0	2	0	2	0	2	0	0	ميسان
Al-Basrah	1	0	1	0	0	0	0	1	0	1	0	1	0	0	1	0	البصرة
Total	15	0	15	14	0	2	12	15	1	10	4	15	0	4	10	1	المجموع

Table(161) con.

تابع جدول (161)

Governorate	عدد الابنية حسب نوع الخدمات				حجم المدرسة					عدد طوابق الابنية			عدد الابنية حسب مادة البناء							المحافظة		
	Number of buildings by type of service				size of school					No.of floors			Number of buildings by construction material									
	عدد الابنية التي تحتوي على سياج	عدد البنية المزودة بخدمة المجاري	عدد الابنية التي يصلها ماء صالح للشرب	عدد الابنية التي تتوفر فيها مرافق صحية	مجموع	24 صف	18 صف	12 صف	9 صف	6 صف	مجموع	ثلاث طوابق	طابقين	طابق واحد	مجموع	اخرى	بناء جانز	كرافان	طين او صريفة خيمة		هياكل حديدية	طابوق او حجر
of buildings that contain a scholastic fence	Nom. of building supplied with sewer service	Nom. of building supplied with drinkable water	builds have improved toilet facility	total	24 class	18 class	12 class	9 class	6 class	total	three floor	two floor	one floor	total	other	Ready building	Caravans	Sreefa or tent	Structural steel component	Bricks or stone		
Nineveh	0	0	0	0	0	0	0	0	0	0	0	0	0	0	0	0	0	0	0	0	0	نينوى
Salah AL-Deen	1	1	1	1	1	0	1	0	0	1	1	0	0	1	0	0	0	0	0	0	1	صلاح الدين
Kirkuk	0	0	0	0	0	0	0	0	0	0	0	0	0	0	0	0	0	0	0	0	0	كركوك
Diala	0	0	0	0	0	0	0	0	0	0	0	0	0	0	0	0	0	0	0	0	0	ديالى
Baghdad	Al- Ressafa / 1	1	1	1	1	0	1	0	0	1	0	0	1	1	0	0	0	0	0	0	1	الرصافة / 1
	Al- Ressafa / 2	1	1	1	1	0	1	0	0	1	1	0	0	1	0	0	0	0	0	0	1	الرصافة / 2
	Al- Ressafa / 3	0	0	0	0	0	0	0	0	0	0	0	0	0	0	0	0	0	0	0	0	الرصافة / 3
	AL-Karkh / 1	0	0	0	0	0	0	0	0	0	0	0	0	0	0	0	0	0	0	0	0	الكرخ / 1
	AL-Karkh / 2	0	0	0	0	0	0	0	0	0	0	0	0	0	0	0	0	0	0	0	0	الكرخ / 2
	AL-Karkh / 3	0	0	0	0	0	0	0	0	0	0	0	0	0	0	0	0	0	0	0	0	0
AL-Anbar	0	0	0	0	0	0	0	0	0	0	0	0	0	0	0	0	0	0	0	0	0	الانبار
Babylon	0	0	0	0	0	0	0	0	0	0	0	0	0	0	0	0	0	0	0	0	0	بابل
Kerbala	1	1	1	1	1	0	1	0	0	1	0	1	0	1	0	0	0	0	0	0	1	كربلاء
Al-Najaf	3	3	3	3	3	0	1	2	0	3	0	3	0	3	0	0	0	0	0	0	3	النجف
Al-Qadisiya	2	2	2	2	2	0	2	0	0	2	0	2	0	2	0	0	0	0	0	0	2	القادسية
AL-Muthanna	1	1	1	1	1	0	1	0	0	1	1	0	0	1	0	0	0	0	0	0	1	المتنى
Wasit	1	1	1	1	1	1	0	0	0	1	1	0	0	1	0	0	0	0	0	0	1	واسط
Thi-Qar	1	1	1	1	1	0	0	1	0	1	0	1	0	1	0	0	0	0	0	0	1	ذي قار
Maysan	2	2	2	2	2	0	2	0	0	2	0	2	0	2	0	0	0	0	0	0	2	ميسان
Al-Basrah	1	1	1	1	1	0	1	0	0	1	0	1	0	1	0	0	0	0	0	0	1	البصرة
Total	15	15	15	15	15	1	10	3	1	0	15	4	10	1	15	0	0	0	0	0	15	المجموع

عدد المكتبات والمختبرات المدرسية حسب المحافظة في مدارس التعليم الثانوي (الدينية) (الصباحي) للعام الدراسي 2019/2018

The number of libraries and labs by governorate at secondary schools (religious) (morning) for the academic year 2018/2019

Table (162)

جدول (162)

Governorate	المجموع total	مختبر حاسوب Computer Lab	مختبر لغة language Lab	مجمع مختبرات Labs compound	مختبر احياء Biology Lab	مختبر الكيمياء Chemistry Lab	مختبر الفيزياء Physics Lab	مختبر العلوم Science Lab	هل توجد مختبرات Are there Labs		عدد الكتب NO.of books	عدد المكتبات NO.of libraries	المحافظة
									كلا no	نعم yes			
Nineveh	0	0	0	0	0	0	0	0	0	0	0	0	نينوى
Salah AL-Deen	0	0	0	0	0	0	0	0	2	0	0	0	صلاح الدين
Kirkuk	0	0	0	0	0	0	0	0	0	0	0	0	كركوك
Diala	0	0	0	0	0	0	0	0	0	0	0	0	ديالى
Baghdad	AL- Ressafa / 1	2	1	0	0	0	0	1	2	1	25	1	الرصافة / 1
	AL- Ressafa / 2	2	1	0	1	0	0	0	1	2	1450	1	الرصافة / 2
	AL- Ressafa / 3	0	0	0	0	0	0	0	3	0	0	0	الرصافة / 3
	AL-Karkh / 1	0	0	0	0	0	0	0	0	0	0	0	الكرخ / 1
	AL-Karkh / 2	0	0	0	0	0	0	0	0	0	0	0	الكرخ / 2
	AL-Karkh / 3	0	0	0	0	0	0	0	3	0	0	0	الكرخ / 3
AL-Anbar	0	0	0	0	0	0	0	0	0	0	0	0	الانبار
Babylon	0	0	0	0	0	0	0	0	3	0	0	0	بابل
Kerbala	5	1	0	0	1	1	1	1	1	1	200	2	كربلاء
Al-Najaf	9	4	0	0	1	2	2	0	0	4	1780	4	النجف
Al-Qadisiya	5	2	0	1	0	1	1	0	0	7	180	1	القادسية
AL-Muthanna	3	1	0	0	1	1	0	0	3	1	453	2	المثنى
Wasit	3	0	0	0	0	1	1	1	1	1	850	1	واسط
Thi-Qar	4	1	1	0	1	1	0	0	1	1	0	0	ذي قار
Maysan	3	3	0	0	0	0	0	0	0	3	1490	1	ميسان
Al-Basrah	0	0	0	0	0	0	0	0	1	0	369	1	البصرة
Total	36	14	1	2	4	7	5	3	21	21	6797	14	المجموع

القسم السادس - مدارس الثانوية المشمولة بالارشاد التربوي ومواضيع اخرى

Sixth Part - Secondary Education (Covered guidance of educational topics other)

عدد المدارس الثانوية (الحكومية والاهلية والدينية) المشمولة بالارشاد التربوي وتدریس الحاسوب واللغات والتغذية المدرسية حسب المحافظة للعام الدراسي 2018/2019

high school (governmental,private and religious) covered guidance of education ,Teaching computer, languages & School Feeding by Governorate for the academic year 2018/2019

Table(163)

جدول (163)

Governorate	التغذية المدرسية school feeding	تدریس اللغات المحلية Teaching local languages			تدریس اللغات الأجنبية عدا اللغة الإنكليزية Teaching foreign languages other than english	خدمة الإنترنت Serving internet	تدریس الحاسوب Teaching computer	الارشاد التربوي Education guidance	المحافظات
		السرياني syrian	التركمان Turkomans	الكردي Kurdish					
Nineveh	0	31	36	216	24	12	265	300	نينوى
Salah AL-Deen	0	0	16	22	0	3	111	86	صلاح الدين
Kirkuk	0	2	77	156	10	9	129	150	كركوك
Diala	0	0	2	118	13	7	162	439	ديالى
Baghdad	AI- Ressafa / 1	0	0	108	80	0	168	174	رصافة / 1
	AI- Ressafa / 2	0	7	163	31	60	236	216	رصافة / 2
	AI- Ressafa / 3	0	0	29	1	0	91	117	رصافة / 3
	AL-Karkh / 1	0	0	68	18	25	136	128	كرخ / 1
	AL-Karkh / 2	0	0	154	12	4	209	177	كرخ / 2
	AL-Karkh / 3	0	0	97	16	3	176	163	كرخ / 3
AL-Anber	0	0	0	23	4	2	124	102	الانبار
Babylon	0	0	0	65	4	15	225	339	بابل
Kerbala	0	0	0	69	9	16	168	207	كربلاء
Al-Najaf	0	0	0	48	22	24	230	134	النجف
Al-Qadisiya	0	0	0	12	0	0	198	185	القادسية
AL-Muthanna	0	0	0	41	3	7	83	50	المثنى
Wasit	0	0	0	101	3	5	134	201	واسط
Thi-Qar	0	0	0	35	6	21	158	145	ذى قار
Maysan	0	0	0	2	2	2	90	39	ميسان
Al-Basrah	0	0	0	7	3	1	466	252	البصرة
Total	0	40	135	1534	261	216	3559	3604	المجموع

عدد المدارس الثانوية (الحكومية) المشمولة بالارشاد التربوي وتدریس الحاسوب واللغات والتغذية المدرسية حسب المحافظة للعام الدراسي 2018/2019

high school (governmental) covered guidance of education ,Teaching computer, languages & School Feeding by Governorate for the academic year 2018/2019

Table(164)

جدول (164)

Governorate	التغذية المدرسية school feeding	تدریس اللغات المحلية Teaching local languages			تدریس اللغات الأجنبية عدا اللغة الإنكليزية Teaching foreign languages other than english	خدمة الإنترنت Serving internet	تدریس الحاسوب Teaching computer	الارشاد التربوي Education guidance	المحافظات
		السرياني syrian	التركمني Turkomans	الكردي Kurdish					
Nineveh	0	30	36	201	13	0	235	284	نينوى
Salah AL-Deen	0	0	16	22	0	3	109	85	صلاح الدين
Kirkuk	0	2	76	145	7	6	115	132	كركوك
Diala	0	0	2	114	3	0	152	430	ديالى
Baghdad	AL- Ressafa / 1	0	0	89	61	0	135	151	رصافة / 1
	AL- Ressafa / 2	0	6	1	120	6	159	181	رصافة / 2
	AL- Ressafa / 3	0	0	0	27	1	85	115	رصافة / 3
	AL-Karkh / 1	0	0	0	68	12	5	115	كرخ / 1
	AL-Karkh / 2	0	0	0	136	7	4	171	كرخ / 2
	AL-Karkh / 3	0	0	0	94	2	3	153	كرخ / 3
AL-Anber	0	0	0	23	4	2	124	102	الانبار
Babylon	0	0	0	65	4	7	203	328	بابل
Kerbala	0	0	0	65	7	0	148	190	كربلاء
Al-Najaf	0	0	0	37	10	2	174	117	النجف
Al-Qadisiya	0	0	0	0	0	0	152	181	القادسية
AL-Muthanna	0	0	0	36	3	1	70	48	المتن
Wasit	0	0	0	89	2	1	117	200	واسط
Thi-Qar	0	0	0	31	1	3	91	115	ذى قار
Maysan	0	0	0	2	2	2	72	39	ميسان
Al-Basrah	0	0	0	7	2	1	217	252	البصرة
Total	0	38	131	1371	147	50	2797	3399	المجموع

عدد المدارس الثانوية (الاهلية) المشمولة بالارشاد التربوي وتدريب الحاسوب واللغات والتغذية المدرسية حسب المحافظة للعام الدراسي 2019/2018

high school (private) covered guidance of education ,Teaching computer, languages & School Feeding by Governorate for the academic year 2018/2019

Table(165)

جدول (165)

Governorate	تدريس اللغات المحلية				تدريس اللغات الأجنبية عدا اللغة الإنكليزية	خدمة الانترنت	تدريس الحاسوب	الارشاد التربوي	المحافظات				
	Teaching local languages									Teaching foreign languages other than english	Serving internet	Teaching computer	Education guidance
	التغذية المدرسية	السرياني	التركماني	الكردي									
school feeding	syrian	Turkomans	Kurdish										
Nineveh	0	1	0	15	11	12	30	16	نينوى				
Salah AL-Deen	0	0	0	0	0	0	1	1	صلاح الدين				
Kirkuk	0	0	1	11	3	3	14	18	كركوك				
Diala	0	0	0	4	10	7	10	9	ديالى				
Baghdad	AL- Ressafa / 1	0	0	18	19	0	31	22	رصافة / 1				
	AL- Ressafa / 2	0	1	43	25	50	74	32	رصافة / 2				
	AL- Ressafa / 3	0	0	0	0	0	5	0	رصافة / 3				
	AL-Karkh / 1	0	0	2	0	6	20	21	كرخ / 1				
	AL-Karkh / 2	0	0	0	18	5	0	38	كرخ / 2				
	AL-Karkh / 3	0	0	0	0	14	0	19	كرخ / 3				
AL-Anber	0	0	0	0	0	0	0	0	الانبار				
Babylon	0	0	0	0	0	8	21	11	بابل				
Kerbala	0	0	0	4	2	16	18	16	كربلاء				
Al-Najaf	0	0	0	11	11	22	52	16	النجف				
Al-Qadisiya	0	0	0	12	0	0	40	1	القادسية				
AL-Muthanna	0	0	0	5	0	6	11	2	المتن				
Wasit	0	0	0	12	1	4	16	0	واسط				
Thi-Qar	0	0	0	4	5	18	66	29	ذى قار				
Maysan	0	0	0	0	0	0	18	0	ميسان				
Al-Basrah	0	0	0	0	1	0	249	0	البصرة				
Total	0	2	4	157	113	166	734	189	المجموع				

عدد المدارس الثانوية (الدينية) المشمولة بالارشاد التربوي وتدريب الحاسوب واللغات والتغذية المدرسية حسب المحافظة للعام الدراسي 2019/2018

high school (religious) covered guidance of education ,Teaching computer, languages & School Feeding by Governorate for the academic year 2018/2019

Table(166)

جدول (166)

Governorate	التغذية المدرسية school feeding	تدريس اللغات المحلية Teaching local languages			تدريس اللغات الأجنبية عدا اللغة الإنكليزية Teaching oreign languages other than english	خدمة الانترنت Serving internet	تدريس الحاسوب Teaching computer	الارشاد التربوي Education guidance	المحافظات
		السرياني syrian	التركماني Turkomans	الكردي Kurdish					
Nineveh	0	0	0	0	0	0	0	نينوى	
Salah AL-Deen	0	0	0	0	0	1	0	صلاح الدين	
Kirkuk	0	0	0	0	0	0	0	كركوك	
Diala	0	0	0	0	0	0	0	ديالى	
Baghdad	Al- Ressafa / 1	0	0	1	0	0	2	1	رصافة / 1
	Al- Ressafa / 2	0	0	0	0	0	3	3	رصافة / 2
	Al- Ressafa / 3	0	0	2	0	0	1	2	رصافة / 3
	AL-Karkh / 1	0	0	0	0	0	0	0	كرخ / 1
	AL-Karkh / 2	0	0	0	0	0	0	0	كرخ / 2
	AL-Karkh / 3	0	0	3	0	0	4	3	كرخ / 3
AL-Anber	0	0	0	0	0	0	0	الانبار	
Babylon	0	0	0	0	0	1	0	بابل	
Kerbala	0	0	0	0	0	2	1	كربلاء	
Al-Najaf	0	0	0	0	1	0	4	النجف	
Al-Qadisiya	0	0	0	0	0	0	6	القادسية	
AL-Muthanna	0	0	0	0	0	0	2	المتن	
Wasit	0	0	0	0	0	1	1	واسط	
Thi-Qar	0	0	0	0	0	0	1	ذى قار	
Maysan	0	0	0	0	0	0	0	ميسان	
Al-Basrah	0	0	0	0	0	0	0	البصرة	
Total	0	0	0	6	1	0	28	16	المجموع